

股票代碼：4534

trinity

慶騰精密科技股份有限公司

一〇七年度 年報

公開資訊觀測站網址：<http://mops.twse.com.tw>

年報相關資料查詢網址：<http://www.trinity-ptc.com>

民國一〇八年五月二十四日刊印

一、本公司發言人、代理發言人姓名、職稱、聯絡電話及電子郵件信箱：

發言人：

姓名：王興威

職稱：總經理

電話：037-626123 分機 2010

電子郵件信箱：

thomas.wang@trinity-ptc.com

代理發言人：

姓名：魏雅玲

職稱：財務長

電話：037-626123 分機 2000

電子郵件信箱：

amy@trinity-ptc.com

二、總公司、分公司、工廠之地址及電話：

單	位	地	址	電	話
總公司		苗栗縣頭份市中華路 487 巷 20 號		037-626123	
二廠		苗栗縣頭份市中華路 487 巷 28 號		037-626123	
中壢廠		桃園市中壢區吉林路 20 號 1 樓		03-4558171	
中山子公司		中山市坦洲鎮第三工業區前進二路 60 號		86-76086738999	
昆山子公司		江蘇省昆山市花橋鎮逢星路 1299 號		86-51257699098	
台中分公司		臺中市南區樹義里文心南路 841 巷 8 號		04-23345231	

三、股票過戶機構之名稱、地址、網址及電話：

名稱：元富證券股份有限公司

地址：台北市松山區光復北路 11 巷 35 號地下一樓

電話：02-27686668

網址：<http://www.masterlink.com.tw/agent/agentindex.aspx>

四、最近年度財務報告簽證會計師姓名、事務所名稱、地址、網址及電話：

會計師姓名：羅筱靖、黃益輝

事務所名稱：安永聯合會計師事務所

地址：台北市基隆路一段 333 號 9 樓

電話：02-27578888

網址：<http://www.ey.com/tw>

五、海外有價證券掛牌買賣之交易場所名稱及查詢該海外有價證券資訊之方式：無。

六、公司網址：

<http://www.trinity-ptc.com>

慶騰精密科技股份有限公司

年報目錄

壹、致股東報告書

一、一〇七年度營業報告	1
二、一〇八年度營業計畫概要	3
三、未來公司發展策略	4
四、受外部競爭環境、法規環境及總體經營環境之影響	5

貳、公司簡介

一、設立日期	6
二、公司沿革	6

參、公司治理報告

一、組織系統	10
二、董事、監察人、總經理、副總經理、協理、各部門及分支機構主管資料	12
三、最近年度支付董事、監察人、總經理及副總經理之報酬	16
四、公司治理運作情形	19
五、會計師公費資訊	35
六、更換會計師資訊	36
七、公司之董事長、總經理、負責財務或會計事務之經理人，最近一年內曾任職於簽證會計師所屬事務所或其關係企業者	36
八、最近年度及截至年報刊印日止，董事、監察人、經理人及持股比例超過百分之十之股東股權移轉及股權質押變動情形	37
九、持股比例占前十名之股東，其相互間為關係人或為配偶、二親等以內之親屬關係之資訊	38
十、公司、公司之董事、監察人、經理人及公司直接或間接控制之事業對同一轉投資事業之持股數，並合併計算綜合持股比例	38

肆、募資情形

一、公司資本及股份	39
二、公司債辦理情形	44
三、特別股辦理情形	44
四、海外存託憑證之辦理情形	44
五、限制員工權利新股及員工認股權憑證辦理情形	44
六、併購或受讓他公司股份發行新股辦理情形	44

七、資金運用計劃執行情形	44
伍、營運概況	
一、業務內容	45
二、市場及產銷概況	51
三、最近二年度從業員工人數	62
四、環保支出資訊	62
五、勞資關係	62
六、重要契約	66
陸、財務概況	
一、最近五年度簡明資產負債表及綜合損益表	67
二、最近五年度財務分析	71
三、監察人審查一〇七年度決算表冊報告	75
四、最近年度經會計師查核簽證之公司個體財務報告	76
五、最近年度財務報告	158
六、公司及其關係企業最近年度及截至年報刊印日止，如有發生財務週轉困難之 事對公司財務狀況之影響	249
柒、財務狀況及財務績效之檢討分析與風險管理	
一、財務狀況	250
二、財務績效	251
三、現金流量	252
四、最近年度重大資本支出對財務業務之影響	252
五、最近年度轉投資政策及獲利或虧損之主要原因與其改善計劃及未來一年投資計 劃	252
六、最近年度及截至年報刊印日止風險管理及評估	253
七、其他重要事項及因應措施	256
捌、特別記載事項	
一、關係企業相關資料	257
二、最近年度及截至年報刊印日止私募有價證券辦理情形	259
三、最近年度及截至年報刊印日止子公司持有或處份本公司股票情形	259
四、其他必要補充說明事項	259
玖、最近年度及截至年報刊印日止，如發生證券交易法第三十六條第二項 第二款所定對股東權益或證券價格有重大影響之事項	259

壹、致股東報告書

各位股東女士、先生、大家好：

感謝歷年來每位員工的努力及所有股東對慶騰的支持，本公司為確保永續經營，無時無刻均以戰戰兢兢的態度來努力，秉持「追根究柢、止於至善」的精神，一點一滴追求進步與創新，並持續進行各項設備自動化、汰舊換新及製程、品質改善，以進一步降低營運成本，且面對客戶日益嚴苛之品質要求，本公司亦以積極之態度全力對應，以提供客戶最優良的產品，成為客戶最信任之國內粉末冶金業零組件齒輪及汽車零件專業製造商。

回顧去年本公司除在設計各式齒輪外，近年亦投入許多資金及技術進行新原料及產品開發，亦積極拓展新的市場領域，尤其是在花園農用器具及汽車變速箱之部品上大有斬獲。

展望 2019 年我們深信有效地投入研發資源能維持公司核心競爭力，並能維繫長期穩健的成長，本公司自動化機械手臂及新的事業體產能陸續建置完成，預期未來客戶需求將推升公司營收，提升客戶與慶騰精密合作產生的價值。長期以來，慶騰集結各種金屬零件及工業材料背景的頂尖人才，在自動化設備、原物料、模具的設計等領域建立核心競爭力，形成創新、設計製造的服務鏈，集團將跳脫傳統枷鎖用創新思維往高毛利產品努力並加速布局。

再次感謝全體同仁努力不懈也特別感謝各位股東多年來對慶騰的支持與愛護，慶騰精密將繼續秉持務實及超越客戶期待價值之經營理念，努力強化慶騰於粉末冶金、設計齒輪、研發齒輪箱專業領域的競爭力，再創巔峰，同時秉持兢兢業業的精神全力以赴創造更好的營運與財務績效，為各位股東創造最大的利益。

茲分項說明如下：

一、一〇七年度營業報告

(一)營業計劃實施成果(採用國際財務報導準則)：

單位：新台幣仟元

項目	106 年度	107 年度	增(減)數	變動率(%)
營業收入淨額	2,274,521	1,553,690	(720,831)	(31.69)
營業成本	1,965,996	1,368,835	(597,161)	(30.37)
營業毛利	308,525	184,855	(123,670)	(40.08)
營業費用	186,992	188,108	1,116	0.60
營業淨利(損)	121,533	(3,253)	(124,786)	(102.68)
營外淨收支	(43,661)	3,278	46,939	(107.51)
稅前純益	77,872	25	(77,847)	(99.97)

(二)營業收支預算執行情形：

不適用。

(三)財務收支及獲利能力分析：

項目		106 年度	107 年度
財務結構	負債占資產比率(%)	54.66	52.97
	長期資金占固定資產比率(%)	172.29	151.66
償債能力	流動比率(%)	139.24	139.28
	速動比率(%)	107.18	102.66
	利息保障倍數(倍)	7.3	1.00
獲利能力	資產報酬率(%)	3.22	(0.93)
	權益報酬率(%)	6.63	(0.89)
	稅前純益占實收資本額比率(%)	8.89	0.00
	純益率(%)	2.93	(0.58)
	每股盈餘(元)	0.80	(0.12)

(四)研究發展狀況：

1. 業務之技術層次

本公司在國內粉末冶金技術及銷售市場方面仍保持著較大的競爭優勢，多年來公司的粉末冶金研發技術及品質一直都是國內粉末冶金行業的資優生，專業研發動力傳動齒輪軸系列，包含齒輪及渦輪等，因不斷的設計研發並提高技術層次，推出有關粉末冶金較高核心技術，在技術門檻較一般同業水準高。此外，汽車產業為中國經濟支柱之一，是中國重點扶持的對象。近年來汽車產業持續快速發展，相信在汽車零組件銷售市場的影響也開始有了新的契機。

2. 研究發展

本公司之研發單位研究發展的主要內容為：

- (1)研究各種粉末鍛造新技術與產品
- (2)研發自有成品
- (3)延長模具之使用壽命

為提高模具壽命，針對已失效的模具進行分析，模具損傷的形式主要有：塑性變形、磨損、疲勞及冷熱疲勞、斷裂及開裂、腐蝕。模具在生產成形品過程中可能同時出現多種損壞形式，各種損傷之間又相互滲透、相互促進，各自發展，直到用模具生產出來的產品為廢品，則模具失效。目前為提高模具壽命必須對導致模具損傷的原因及各種影響因素已進行認真分析，制定克服的辦法和措施。

- (4)高密度成形品之研究發展與其應用

在粉末冶金產品的開發中，朝高密度的發展就一直是本公司研究開發人員的重要使命與目標，從傳統的壓機成形進展到溫壓成形，粉末鍛造……等等，開發出密度更高的產品。

- (5)研究開發粉末射出零組件。
- (6)電動工具齒輪箱組配。

二、一〇八年度營業計畫概要

(一)經營方針：

1. 全力開發新客戶，特別鎖定中國等新興市場，以集團之經營模式擴大經營規模。
2. 強化國際行銷能力，加強行銷通路以具備長期競爭優勢。
3. 加強品質管理及服務並與客戶建立密切之依存度，以維持長期業務往來，確保公司營收及獲利穩定成長。
4. 完善新產品設計驗證流程，並提高設計等級，以滿足客戶需求，同時達到縮短產品開發時程之目的。
5. 加強技術降低成本，量化績效尋求獲利。
6. 採市場導向積極投入產品研發、製造與銷售。

(二)預期銷售數量及其依據：

高附加價值產品（變速箱內各式零組件、各式健身器材組裝成品、大型汽車零件、車用及工業用組裝成品、…等）已量產化，銷售數量大增，並在製程、品質研討改善，降低生產成本，完成全球供貨管理系統，符合國際大廠需求，強化客戶關係，擴大市場佔有率，同時力求研究開發新產品，邁向轉型成功之路，以達成108年度營收與獲利繼續成長之目標。

近幾年來，本公司積極投入大客車及小型汽車類粉末零件及粉末鍛造產品之開發，目前已享有初步之成果，包括歐、美、日等知名汽車品牌均有採用本公司生產之部件，雖近年來全球汽車市場呈現小幅萎縮，且市場競爭相當激烈，惟該產業市場胃納量相當大，物競天擇適者生存的遊戲規則中，公司定能於該市場搶得一定之市場佔有率。

儘管全球建築和房地產業發展速度一度受全球金融危機影響而有所放緩，但隨著各國提振經濟的措施持續推出以及房地產政策的逐漸鬆綁，汽車、電動工具、建築市場仍保持較強的活力且會帶頭逐漸復甦，全球汽車、機械、電器、五金工具的市場需求仍屬強勁。

截至 106 年度與 107 年度，本公司合併銷售金額如下表：

單位：仟元

項目	106 年	107 年
營業收入	2,274,521	1,553,690

2018 年，公司因開發新產品小試量產有成，並順利上台車測試，其他產品在集團努力經營的情況下，年獲利維持穩健。

(三)重要產銷政策：

1. 生產政策：

- A. 今年仍將延續去年專注研發專案管理及提高重點專案資源配置的理念，提升產能之有效利用及存貨控制的管理。

- B. 因應大陸當地工資不斷上漲，建立量產化，高效率之生產線，以擴大產值、降低生產成本。投資精密生產設備及檢測儀器，確保品質信賴度。
- C. 就公司現有核心產品，持續開發高附加價值產品，訂定產能擴充及持續技術改進的目標，對客戶的選擇及新客戶的開發也將繼續努力，並依據客戶需求及市場未來之供需狀況，持續因應市場及客戶需求調整產出結構，維持市場競爭優勢。
- D. 與國際大廠深入合作，同步開發新產品，以即時交樣、即時量產為目標。
- E. 整合長期配合之協力廠商，加強區域性整合，縮短物料供給時間，形成更緊密合作關係及彈性之供應體系。

2. 銷售政策：

不以擴大營業額為目的，透過篩選客戶與利基產品的機制，全力服務最有前景的客戶及開發最有潛力的產品。對國際性大廠擴大產品線，以爭取更多週邊產品訂單，並與國際大廠建立長期策略聯盟關係，擴展全球化行銷領域。

A. 粉末冶金電動工具零組件方面

- a. 組件單價及附加價值均優於零件，採支援整合以集團交叉結構方式提高組配市場的客戶及產品銷售比重。
- b. 運用整合業務、研發、品保及製造等單位功能，達到提升進入新市場的效益，開發其他具市場潛力之產品。
- c. 營運流程、生產專案改善，提升製造效率，增加營運績效。
- d. 擴大策略性客戶之合作關係。

B. 粉末冶金汽機車零組件方面

- a. 透過新產品開發、產品改良、技術改良知識寶庫建立與應用計劃提升研發績效。
- b. 未來市場趨勢基於全球化生產分工及經濟規模效益，逐漸與中國大陸及越南當地有影響力的車廠零件商進行合作，發展具備全球生產力之潛能，是慶騰必然的發展趨勢。

C. 齒輪箱組配業方面

將堅持以市場需求及客戶需求為導向、以自有技術創新為核心，充分發揮自身的競爭優勢，不斷提升產品的功能及附加價值，提高產品的市場競爭力和企業的核心競爭力，打造具有國際一流的研發實力，為公司帶來更為寬廣的發展空間，使公司發展成為傳動機構的專家，領先國際的專業齒輪箱製造商。

三、未來公司發展策略：

受到國際間原物料成本及匯率因素等不利影響使本公司經營管理面臨更嚴苛的挑戰，為提升本身之競爭力，努力拓展外銷市場，在未來發展策略趨勢為：

- (一) 掌握關鍵技術，積極開發並拓展先進產品領先市場，提高附加價值，降低經營風險。

- (二)研發新產品(電動類有關之機車、工具)、新材料、新製程，如金屬粉末射出成形(Metal Injection Molding, MIM)製程開發。
- (三)激發研發團隊的無限潛能並加強人才培養，積極努力提升品質與產能開拓新客源。
- (四)朝自動化、增加零件複雜度、成形技術之突破、瘦身製造(lean manufacturing)、高密度、取代其他競爭製程、新材料等。
- (五)注重低污染、低噪音之粉末冶金製程，能與世界環保觀念的潮流相結合。

四、受外部競爭環境、法規環境及總體經營環境之影響：

由於亞洲地區汽車零部件企業不僅面臨著跨國企業的猛烈衝擊和國內企業間同質化的激烈競爭，還有上游原料成本的擠壓以及客戶不斷提高的產品品質標準。

而目前大多數汽車零部件企業的現狀卻是專業化水準低，產品開發能力弱。絕大多數零部件企業不具備產品開發能力，難以適應整車更新換代的要求，企業自身核心競爭力較低。因此，使得企業在不斷上漲的成本壓力下並不能有效的得到傳導，迫使企業收益水準不斷下降。

面臨當前困境，積極培養自身核心競爭力便成為目前本公司急需解決的問題。我們知道汽車核心零部件中，附加值較高的主要有：發動機的進排氣門、發動機連杆、變速箱齒輪中的同步器錐環和油泵主從動齒輪等。而這些零部件中，主流的核心技術，便是粉末冶金技術，因此要想培養自身的核心競爭力，當務之急必須謀動粉末冶金技術發展，以此為突破點增強本公司零部件的競爭力。

故本集團將依多年業務的產銷經驗及研發之技術優勢研發新產品，提供優於同業更新、精密度更高、更複雜之耐用性零件。公司將朝向一條龍之生產自動化模式，創造更具競爭力的價格，作為吸引客戶的最優條件，配合市場動脈，以確保競爭優勢，降低營運風險。公司派有專人隨時留意相關產業市場的變化、法規的修訂以及總體經營環境的變化，若對公司營運造成影響會隨時作出應變之策。

因齒輪箱結合粉末冶金五金部件市場仍有龐大拓展空間，且頭份廠具有自行加工冷鍛五金零件的能力，大幅提升產品自製率，產品除能達到垂直整合的功能外，亦能產生水平整合之綜效，除可掌握價格之優勢外，對於整體品質、交期的掌控更為精準，預估將進入高速成長期，營收、毛利之成長爆發力將較今年大幅成長，配合全球經濟復甦力道，相信慶騰集團定會在穩定中持續成長，感謝股東的支持、董事的領導及同仁的努力。

敬祝 各位股東女士、先生

身體健康 事事如意

董事長：王光彬 敬上

貳、公司簡介

一、設立日期：

中華民國 82 年 2 月 23 日

二、公司沿革：

年 度	重 要 紀 事
民國 82 年 02 月	依中華民國公司法奉准設立「三林粉末冶金股份有限公司」於苗栗縣頭份市中華路，登記資本額及實收資本額均為新台幣壹仟萬元整。主要業務為製造及加工粉末冶金製品內外銷。
民國 82 年 09 月	本公司產品首次出貨。
民國 84 年 04 月	因業務不斷成長，擴充至二條生產線。
民國 84 年 06 月	內部控制制度以及預算制度之專案執行。
民國 84 年 09 月	因業務擴展快速，提升產能故擴充至三條生產線。
民國 85 年 01 月	辦理現金增資新台幣貳仟萬元，實收資本額增為新台幣參仟萬元。
民國 85 年 03 月	通過德國 RWTUV ISO 9002 認證。
民國 85 年 08 月	辦理現金增資新台幣參仟萬元，實收資本額增為新台幣陸仟萬元整。
民國 86 年 11 月	因業務量需求擴充至五條生產線。
民國 88 年 01 月	購入苗栗縣頭份市中華路 487 巷 18 號土地，興建廠房。
民國 88 年 08 月	辦理盈餘轉增資新台幣壹仟捌佰參拾參萬貳仟元，實收資本額增為新台幣柒仟捌佰參拾參萬貳仟元整。
民國 89 年 01 月	購入 ERP(企業資源規劃)軟體，並開始予以導入全廠。
民國 89 年 06 月	租賃苗栗縣頭份市蘆竹里 4 鄰工業路 81 號之土地及廠房，做為製造粉末冶金製品及零件加工中心，並購入熱處理機以節省委外加工成本，提升產品利潤。
民國 89 年 09 月	辦理現金增資新台幣陸仟伍佰陸拾萬元及盈餘轉增資新台幣貳仟陸佰零陸萬肆仟肆佰元，實收資本額增為新台幣壹億陸仟玖佰玖拾玖萬陸仟肆佰元整。
民國 89 年 12 月	申請經由第三地區控股公司間接在大陸地區投資設立三林科技有限公司。
民國 90 年 02 月	業奉經濟部投資審議委員會民國九十年二月一日經(九〇)投審二字第九〇〇〇一六八八號函核准，核准投資金額為美金壹佰參拾萬元整。
民國 90 年 08 月	辦理盈餘轉增資新台幣壹仟捌佰玖拾參萬玖仟陸佰元，實收資本額增為新台幣壹億捌仟捌佰玖拾參萬陸仟元整。
民國 90 年 10 月	民國九十年十月九日經(九〇)投審二字第九〇〇三六二一〇號函核准變更三林科技有限公司為東莞石排福隆三林機械廠並增加投資金額美金捌拾萬元整，核准投資金額共計為美金貳佰壹拾萬元整。

年 度	重 要 紀 事
民國 91 年 06 月	財團法人中華民國證券櫃檯買賣中心民國九十一年六月二十八日(九一)證櫃上字第二五七四二號函，同意本公司股票登錄為貴中心興櫃股票。
民國 91 年 08 月	辦理盈餘轉增資新台幣貳仟萬肆仟玖佰元，實收資本額增為新台幣貳億零捌佰玖拾肆萬玖佰元整。
民國 91 年 09 月	民國九十一年九月二十三日經濟部投資審議委員會經審二字第 091041264 號函，撤銷九十年二月一日經(九〇)投審二字第 90001688 號函及九十年十月九日經(九〇)投審二字第 90036210 號函，改以 USD1,863,683 元核准投資。
民國 91 年 10 月	財團法人中華民國證券櫃檯買賣中心民國九十一年十月二十一日(九一)證櫃上字第四一三九五號函，同意本公司九十年增資股票 2,000,490 股於九十一年十月二十四日起開始櫃檯買賣。
民國 92 年 03 月	財團法人中華民國證券櫃檯買賣中心民國九十二年三月二十七日證櫃上字第 0920006443 號函，同意本公司普通股股票 20,894,090 股原以興櫃股票為櫃檯買賣，擬訂於九十二年三月三十一日起開始以一般類股為櫃檯買賣。
民國 92 年 07 月	購入苗栗縣頭份市蘆竹浦段蘆竹浦小段地號 489 及 489-1 土地，興建廠房。
民國 92 年 08 月	通過德國 RWTUV QS 9000 認證。
民國 92 年 10 月	購入苗栗縣頭份市蘆竹浦段蘆竹浦小段地號 491 土地，興建廠房。
民國 92 年 11 月	辦理盈餘轉增資新台幣貳仟參佰零伍萬玖仟壹佰元及現金增資伍仟萬元，實收資本額增為新台幣貳億捌仟貳佰萬元整。
民國 93 年 01 月	財團法人中華民國證券櫃檯買賣中心民國九十三年一月五日(九二)證櫃上字第 39607 號函，同意本公司九十二年度增資新股股款繳納憑證五、〇〇〇、〇〇〇股擬訂於九十三年一月六日起開始櫃檯買賣。
民國 93 年 01 月	經濟部民國九十三年一月十三日經授中字第〇九三三一五三六四八〇號函核准，核准增資七三、〇五九、一〇〇元整。
民國 93 年 02 月	財團法人中華民國證券櫃檯買賣中心民國九十三年二月十二日(九三)證櫃上字第〇三二〇九號函，同意九十二年增資股股票七、三〇五、九一〇股擬訂於九十三年二月十三日起開始櫃檯買賣。
民國 93 年 02 月	經濟部投資審議委員會照准本公司經由第三地區投資事業 TPM TECHNOLOGY(B.V.I.) CO., LTD. 輸出機器設備、零配件列價美金一、七五〇、〇〇〇元，作為間接對大陸投資設立三林機械(東莞)有限公司之增資股本。
民國 93 年 4 月	財政部證券暨期貨管理委員會同意發行九十三年第一次無擔保轉換公司債，總額新臺幣一〇〇、〇〇〇、〇〇〇元，自九十三年四月二十六日申報生效。
民國 93 年 05 月	通過 ISO-14001 國際環境管理認證。
民國 93 年 05 月	財團法人中華民國證券櫃檯買賣中心民國九十三年五月二十八日(九三)證櫃債字第一四五二八號函，同意國內第一次無擔保轉換公司債新台幣壹億元整擬訂於九十三年六月二日起開始證券商營業處所買賣。

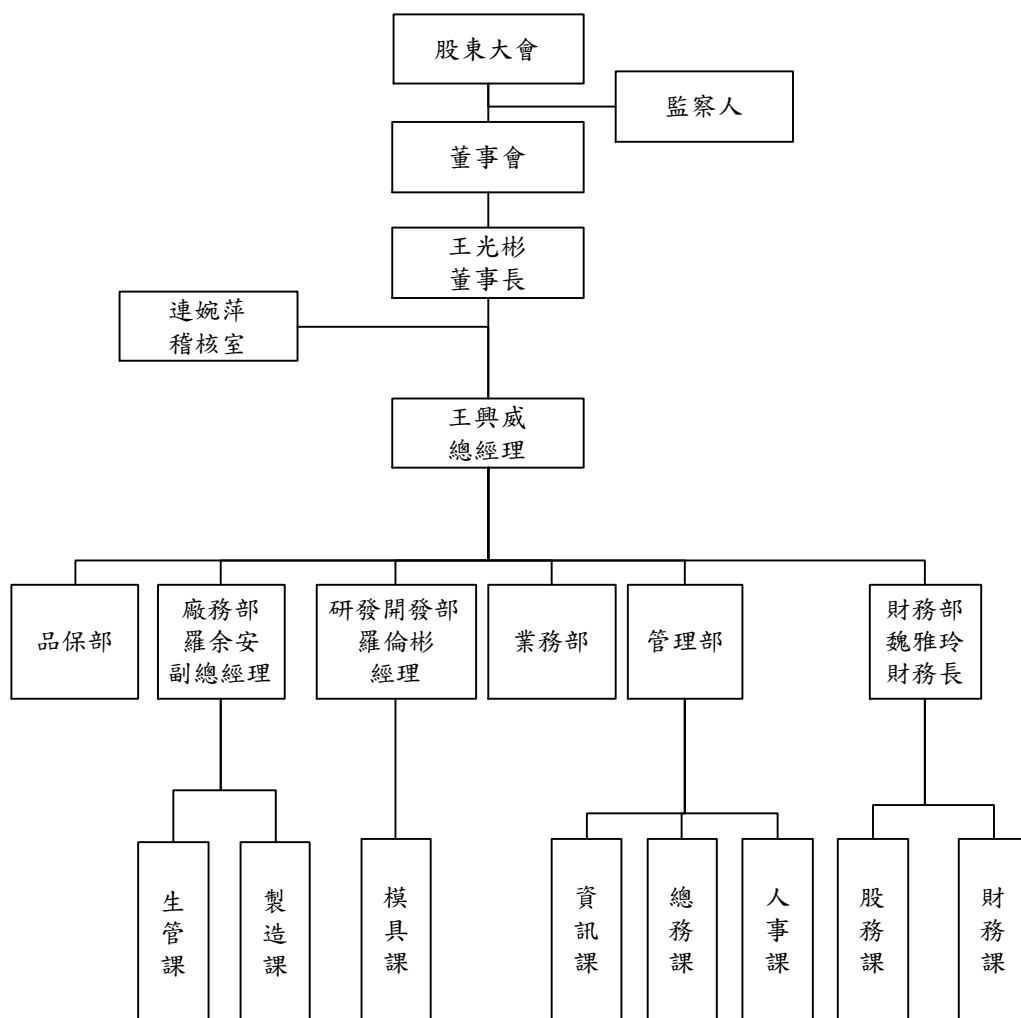
年 度	重 要 紀 事
民國 93 年 07 月	行政院金融監督管理委員會民國九十三年七月二十三日金管證一字第 0930133163 號函同意，盈餘轉增資配發普通股股票四、三八〇、〇〇〇股，每股面額十元，自九十三年七月二十三日申報生效。
民國 93 年 08 月	購入苗栗縣頭份市蘆竹浦段蘆竹浦小段地號 486 土地，興建廠房。
民國 93 年 09 月	購入苗栗縣頭份市蘆竹浦段蘆竹浦小段地號 485 及 274 土地，興建廠房。
民國 93 年 09 月	經濟部民國九十三年九月三十日經授中字第〇九三三二七七八二八〇號函核准，核准增資四三、八〇〇、〇〇〇元整。
民國 93 年 10 月	經濟部民國九十三年十月二十日經授中字第〇九三三二八九〇三二號函核准公司債轉換股份九五五、四一〇元整。
民國 93 年 10 月	財團法人中華民國證券櫃檯買賣中心民國九十三年十月二十七日(九三)證櫃上字第 32138 號函，同意九十三年增資股股票四、三八〇、〇〇〇股擬訂於九十三年十月二十八日起開始櫃檯買賣。
民國 94 年 8 月	經濟部民國九十四年八月二十六日經授中字第 09432738970 號函核准，核准增資一八、四三二、〇三〇元整。
民國 95 年 3 月	經濟部民國九十五年三月二十一日經授中字第 09531864990 號函核准，核准增資七〇、〇〇〇、〇〇〇元整。
民國 95 年 12 月	新建廠房建購完成。
民國 96 年 01 月	增設 CNC 外加工部門，以節省委外加工成本，提升產品利潤。
民國 96 年 04 月	通過 TS16949 認證。
民國 96 年 06 月	經濟部民國九十六年六月十三日經授商字第 09601130230 號函核准，核准增資二〇〇、〇〇〇、〇〇〇元整。
民國 96 年 08 月	董事會選任慶璉投資有限公司代表人王光彬先生為董事長。
民國 96 年 10 月	經濟部民國九十六年十月十八日經授商字第 09601253200 號函核准，核准註銷庫藏股一〇、〇〇〇、〇〇〇元整。
民國 96 年 12 月	購入 350 噸成形機，擴增生產線。
民國 97 年 06 月	經濟部民國九十七年六月四日經授商字第 09701128180 號函核准，核准增資四〇〇、〇〇〇、〇〇〇元整。
民國 98 年 06 月	奉經濟部投資審議委員會民國九十八年六月八日經審二字第 09800170460 號函准予核准在案，透過 TPM TECHNOLOGY(B.V.I.) CO., LTD.，購買摩里西斯 WORLD PRAISE INTERNATIONAL INC. 100% 股權，並透過其間接取得中山耀威粉末元件有限公司 100% 股權。
民國 98 年 07 月	經濟部民國九十八年七月八日經授商字第 09801147690 號函核准更名為「慶騰精密科技股份有限公司」。
民國 98 年 09 月	經濟部民國九十八年九月八日經授商字第 09801203310 號函核准，核准減資三六六、五五六、五八〇元整。
民國 98 年 12 月	投資廣欣工業股份有限公司取得 30% 股權。
民國 99 年 08 月	經濟部民國九十九年八月十三日經授商字第 09901183010 號函核准，核准增資二七、二五〇、〇〇〇元整。
民國 99 年 08 月	增加投資廣欣工業股份有限公司取得 100% 股權。
民國 99 年 09 月	奉經濟部投資審議委員會民國九十九年九月十四日經審二字第 09900365400 號函准予核准在案，透過 TPM TECHNOLOGY(B.V.I.) CO., LTD.，購買模里西斯 CHPM INTERNATIONAL CO., LTD. 100% 股權，並透過其間接取得阡鴻金屬實業(昆山)有限公司 100% 股權。

年 度	重 要 紀 事
民國 100 年 06 月	阡鴻金屬實業(昆山)有限公司更名為「昆山慶騰欣金屬實業有限公司」。
民國 100 年 08 月	本公司於民國一〇〇年八月三十一日與子公司「廣欣工業股份有限公司」進行簡易合併，經經濟部民國一〇〇年十月十七日經授商字第 10001218210 號函核准本公司為合併後存續公司。
民國 102 年 02 月	大陸地區間接投資三林機械(東莞)有限公司業於一〇二年一月間已清算註銷，經經濟部投資審議委員會民國一〇二年二月十九日經審二字第 10200043050 號函同意撤銷。
民國 102 年 09 月	金融監督管理委員會民國一〇二年九月五日金管證發字第 1020030044 號函，同意發行國內第二次有擔保轉換公司債，總額新臺幣貳億元，自一〇二年九月五日申報生效。
民國 102 年 09 月	財團法人中華民國證券櫃檯買賣中心民國一〇二年九月二十七日證櫃債字第 10200240281 號函，同意國內第二次有擔保轉換公司債新台幣貳億元整擬訂於一〇二年十月一日起在證券商營業處所開始櫃檯買賣。
民國 103 年 04 月	經濟部民國一〇三年四月十日經授商字第 10301061030 號函核准公司債轉換股份申請發行新股五、八二〇、二九〇股。
民國 103 年 06 月	經濟部民國一〇三年六月四日經授商字第 10301093120 號函核准公司債轉換股份申請發行新股四、五六二、四九四股。
民國 103 年 08 月	經濟部民國一〇三年八月十九日經授商字第 10301172590 號函核准公司債轉換股份申請發行新股一、五八五、九二九股。
民國 103 年 11 月	經濟部民國一〇三年十一月十日經授商字第 10301231760 號函核准公司債轉換股份申請發行新股八五一、五五七股。
民國 104 年 04 月	經濟部民國一〇四年四月二十日經授商字第 10401058230 號函核准公司債轉換股份申請發行新股四二一、八六八股。
民國 104 年 07 月	經濟部民國一〇四年七月三十一日經授商字第 10401149020 號函核准公司債轉換股份申請發行新股二七三、四三五股。
民國 105 年 08 月	經濟部民國一〇五年八月十七日經授商字第 10501201990 號函核准公司債轉換股份申請發行新股一、〇三四、八六三股。
民國 105 年 11 月	經濟部民國一〇五年十一月二十二日經授商字第 10501269390 號函核准公司債轉換股份申請發行新股三〇二、三一九股。
民國 106 年 01 月	增加投資臺灣快樂傳動工業股份有限公司取得 100% 股權。
民國 106 年 05 月	經濟部民國一〇六年五月二十四日經授商字第 10601066270 號函核准公司債轉換股份申請發行新股二三二、五二〇股。
民國 106 年 08 月	經濟部民國一〇六年八月三十一日經授商字第 10601122380 號函核准公司債轉換股份申請發行新股三四八、八三一股。
民國 106 年 09 月	經濟部民國一〇六年九月二十九日經授商字第 10601139490 號函核准申請發行新股五、五六四、六一三股。
民國 106 年 11 月	經濟部民國一〇六年十一月三十日經授商字第 10601160820 號函核准公司債轉換股份申請發行新股六七、二八五股。
民國 107 年 04 月	經濟部民國一〇七年四月二日經授商字第 10701035760 號函核准公司債轉換股份申請發行新股五七、三二四股。
民國 107 年 09 月	經濟部民國一〇七年九月二十七日經授商字第 10701122390 號函核准申請發行新股一、六九一、八〇二股。

參、公司治理報告

一、組織系統

(一)組織結構



(二)各主要部門所營業務

部門(部)	課 別	職 權 範 圍
稽核室		稽核工作之規劃與管理及各項行政作業之矯正與預防之執行。
品保部		主導、督導、推動 QS 及 ISO 系列之認證與持續之執行運作。主導「量規儀器管理」、「統計技術」、「品質記錄管理」、「內部品質稽核」、「產品量測」等所有事務。
財務部	財務課	財務資金調度管理、票據作業管理、帳務處理、稅務申報、各類財務報表之提供。
	股務課	股務處理作業、董事會及股東會議之相關事宜辦理。
管理部	人事課	人力資源管理、教育訓練、人事作業。
	總務課	各項事務採購、文件管理、庶務處理、工作環境安全衛生及空污環保等相關事務。
	資訊課	處理 E 化作業及資訊設備採購管理。
業務部		主導及執行「合約/訂單審查」、「國內外業務」、「企劃」、「行政」與「服務」等相關事務。
廠務部	生管課	生產流程規劃、產品外加工發放、出貨、倉儲管理等相關事務。
	製造課	產品生產製作。
研究開發部		圖面發放管理、樣品開發試做、產品改良及設計等相關事務。
	模具課	主導及執行「模具製造、維修」、「模管」與「外注模具檢驗」、「廠內模具檢驗」、「工務」等所有事務。

二、董事、監察人、總經理、副總經理、協理、各部門及分支機構主管資料：

(一)董事、監察人

日期：108年4月30日

職稱	國籍或註冊地	姓名	性別	選(就)任日期	任期	初次選任日期	選任時持有股份		現在持有股數		配偶、未成年子女現在持有股份		利用他人名義持有股份		主要經(學)歷	目前兼任本公司及其他公司之職務	具配偶或二親等以內關係之其他主管、董事或監察人		
							股數	持股比例	股數	持股比例	股數	持股比例	股數	持股比例			職稱	姓名	關係
董事長	中華民國	慶捷投資有限公司	-	106/06/28	3年	96/08/29	15,802,106	19.31%	17,267,065	19.36%	0	0	0	0	-	-	-	-	-
	中華民國	代表人：王光彬	男	106/06/28	3年	96/08/29	2,020,667	2.47%	2,207,996	2.48%	533,248	0.60%	0	0	光華高中普通科畢業 慶捷投資有限公司董事長 慶捷實業(股)公司董事長	慶捷投資有限公司董事長 慶捷實業(股)公司董事長	董事、 董事、 監察人	蔡滿卿 張乙好 賴麗玉	配偶 姻親 姻親
董事	中華民國	慶捷投資有限公司	-	106/06/28	3年	96/08/29	15,802,106	19.31%	17,267,065	19.36%	0	0	0	0	-	-	-	-	-
	中華民國	代表人：蔡滿卿	女	106/06/28	3年	100/06/30	488,008	0.60%	533,248	0.60%	2,020,667	2.47%	0	0	豐原高商綜合商業科畢業 榮照工業(股)公司財務主任	榮照工業(股)公司財務主任 慶捷實業(股)公司監察人	董事長、 董事、 監察人	王光彬 張乙好 賴麗玉	配偶 姻親 姻親
董事	中華民國	慶捷投資有限公司	-	106/06/28	3年	96/08/29	15,802,106	19.31%	17,267,065	19.36%	0	0	0	0	-	-	-	-	-
	中華民國	代表人：張乙好	女	106/06/28	3年	96/08/29	260,000	0.32%	284,103	0.32%	0	0	0	0	台中僑泰高職製圖科 榮照工業(股)公司經理	榮照工業(股)公司經理	董事長、 董事、 監察人	王光彬 蔡滿卿 賴麗玉	姻親 姻親 姻親
董事	中華民國	誼林投資(股)公司	-	106/06/28	3年	97/11/17	577,000	0.71%	630,491	0.71%	0	0	0	0	-	-	-	-	-
	中華民國	代表人：蘇憲文	男	106/06/28	3年	97/11/17	0	0.00%	0	0.00%	0	0	0	0	國際商專企業管理科畢業 誼林交通事業(股)公司副總	誼林交通事業(股)公司副總 誼林投資(股)公司董事長	無	無	無
董事	中華民國	羅國泰	男	106/06/28	3年	103/06/27	註	註	註	註	註	註	註	註	註	註	無	無	無
獨立董事	中華民國	顏啟川	男	106/06/28	3年	97/11/17	0	0.00%	0	0.00%	0	0	0	0	輔仁大學企管系畢業 聯輝企業(股)公司董事長 高級助理 唐榮鐵工廠(股)公司法人 董事代表人	聯輝企業(股)公司董事長 高級助理	無	無	無
獨立董事	中華民國	楊政學	男	106/06/28	3年	103/06/27	0	0.00%	0	0.00%	0	0	0	0	國立台灣大學農業經濟學博士 明新科技大學企業管理系主任、 企業管理研究所所長 中華企業倫理教育協進會秘書長 國立空中大學高學系暨管理與 資訊學系副教授 逢甲大學會計學系副教授	明新科技大學企業管理系副教授 信義文化基金會執行長 中華企業倫理教育協進會秘書長 朝陽科技大學企業管理系兼任 副教授	無	無	無
監察人	中華民國	邱莉雯	女	106/06/28	3年	97/11/17	774,536	0.95%	846,339	0.95%	0	0	0	0	中山大學EMBA碩士 大昌關係企業機構董事長	大昌關係企業機構董事長	無	無	無
監察人	中華民國	賴麗玉	女	106/06/28	3年	103/06/27	0	0.00%	0	0.00%	73,211	0.08%	0	0	中國工商專校國際貿易系 慶捷實業股份有限公司 業務部副理	慶捷實業(股)公司業務部 副理	董事長、 董事、 董事	王光彬 蔡滿卿 張乙好	姻親 姻親 姻親
監察人	中華民國	蔡瑞哲	男	106/06/28	3年	106/06/28	0	0.00%	0	0.00%	0	0	0	0	大同大學材料工程研究所 博士 潤霽生技(股)公司研發長	禾祺銳生技股份有限公司 研發長	無	無	無

註：羅國泰董事於107年11月11日辭世解任。

1. 表一：法人股東之主要股東

108年4月30日

法人股東名稱	法人股東之主要股東
慶瓊投資股份有限公司	王光彬(10%)、蔡滿卿(6%)、張乙好(1%)、王瑞甫(15%)、王雅亭(15%)、王雅欣(15%)、黃炳賢(6%)、王怡任(10%)、王敬捷(10%)、王振安(12%)。
誼林投資股份有限公司	聯煒企業股份有限公司(69%)、林秀玉(21%)、卓秀玲(9%)、林文士(1%)。

註一：董事監察人屬法人股東代表者，應填寫該法人股東名稱。

註二：填寫該法人股東之主要股東名稱（其股權比例占前十名）及其持股比例。若其主要股東為法人者，應再填列下表二。

2. 表二：主要股東為法人者其主要股東

108年4月30日

法人名稱（註一）	法人之主要股東（註二）
聯煒企業股份有限公司	林文士(20%)、丁英傑(8%)、林美杏(10%)、林美鳳(13%)、誼林交通事業股份有限公司(30%)、誼林投資(股)公司(17%)、黃建曉(2%)。

註一：如上表一主要股東屬法人者，應填寫該法人名稱。

註二：填寫該法人之主要股東名稱（其持股比例占前十名）及其持股比例。

3. 董事及監察人資料：

姓名	是否具有五年以上工作經驗及下列專業資格			符合獨立性情形 (註3)										兼任其他 公開發行 公司獨立 董事家數
	商務、法務、財務、會計或公司業務所須相關科系之公立大專院校講師以上	法官、檢察官、律師、會計師或其他與公司業務所需之國家考試及格領有證書之專門職業及技術人員	商務、法務、財務、會計或公司業務所須之工作經驗	1	2	3	4	5	6	7	8	9	10	
王光彬(註1)			ü									ü		無
蔡滿卿(註1)			ü	ü								ü		無
張乙好(註1)			ü	ü			ü	ü	ü	ü	ü	ü		無
蘇憲文(註2)			ü	ü			ü	ü	ü	ü	ü	ü		無
顏啟川			ü	ü		ü	ü	ü	ü	ü	ü	ü	ü	無
楊政學			ü	ü		ü	ü	ü	ü	ü	ü	ü	ü	無
邱莉雯			ü	ü		ü	ü	ü	ü	ü	ü	ü	ü	無
賴麗玉			ü	ü		ü	ü	ü	ü	ü	ü	ü	ü	無
蔡瑞哲			ü	ü		ü	ü	ü	ü	ü	ü	ü	ü	無

註1：慶璉投資有限公司代表人

註2：誼林投資有限公司代表人

註3：各董事、監察人於選任前二年及任職期間符合下述各條件者，請於各條件代號下方空格中打“ü”。

- (1) 非為公司或其關係企業之受僱人。
- (2) 非公司或其關係企業之董事、監察人(但如為公司或其母公司、公司直接及間接持有表決權之股份超過百分之五十之子公司之獨立董事者，不在此限)。
- (3) 非本人及其配偶、未成年子女或以他人名義持有公司已發行股份總額百分之一以上或持股前十名之自然人股東。
- (4) 非前三款所列人員之配偶、二親等以內親屬或五親等以內直系血親親屬。
- (5) 非直接持有公司已發行股份總額百分之五以上法人股東之董事、監察人或受僱人，或持股前五名法人股東之董事、監察人或受僱人。
- (6) 非與公司有財務或業務往來之特定公司或機構之董事(理事)、監察人(監事)、經理人或持股百分之五以上股東。
- (7) 非為公司或關係企業提供商務、法務、財務、會計等服務或諮詢之專業人士、獨資、合夥、公司或機構之企業主、合夥人、董事(理事)、監察人(監事)、經理人及其配偶。
- (8) 未與其他董事間具有配偶或二親等以內之親屬關係。
- (9) 未有公司法第30條各款情事之一。
- (10) 未有公司法第27條規定以政府、法人或其代表人當選。

(二)總經理、副總經理、協理、各部門及分支機構主管資料：

基準日：108年4月30日

職稱	國籍或註冊地	姓名	性別	選(就)任日期	持有股份		配偶、未成年子女持有股份		利用他人名義持有股份		主要經(學)歷	目前兼任其他公司之職務	具配偶或二親等以內關係之經理人		
					股數	持股比率(註1)	股數	持股比率(註1)	股數	持股比率(註1)			職稱	姓名	關係
總經理	中華民國	王興威	男	103/10/28	106,331	0.12	0	0	0	0	明新科技大學企業管理研究所(EMBA)畢 中國信託商業銀行經理	臺灣快樂傳動工業(股)公司董事長	無	無	無
副總經理(註3)	中華民國	羅余安	男	101/04/01	11,145	0.01	0	0	0	0	育達商業科技大學企業管理系畢 超詮工業(股)公司業務	無	無	無	無
廠務部經理	中華民國	吳漢忠	男	99/01/01	21,838	0.02	0	0	0	0	輔仁大學體育系	無	無	無	無
財務長	中華民國	魏雅玲	女	96/02/01	83,211	0.10	0	0	0	0	醒吾技術學院銀行保險科畢	臺灣快樂傳動工業(股)公司監察人	無	無	無
研發部經理	中華民國	羅倫彬	男	99/02/10	388	0 (註2)	0	0	0	0	大成高級中學機械科畢	無	無	無	無

註1：現在持股比率係依公司已發行股本 89,193,948 股計算。

註2：因持股數除實收股本比率過小，以零表示。

註3：原廠務部羅余安協理於108年3月27日升任副總經理。

三、最近年度支付董事、監察人、總經理及副總經理之報酬

(一)董事(含獨立董事)之酬金：

107年12月31日 單位：新台幣仟元

職稱	姓名	董事酬金								A、B、C及D等四項 總額占稅後純益之比 例(%)		兼任員工領取相關酬金								A、B、C、D、E、F及G 等七項總額占稅後純益 之比例		有無領取 來自子公司 以外轉 投資事業 酬金
		報酬(A)		退職退休金 (B)		董事酬 勞(C)		業務執行費用 (D)				薪資、獎金及特支 費等(E)		退職退休金(F)		員工酬勞(G)						
		本公司	財務報告 內所有公 司	本 公 司	財務報告 內所有公 司	本 公 司	財 務 報 告 內 所 有 公 司	本 公 司	財 務 報 告 內 所 有 公 司	本 公 司	財 務 報 告 內 所 有 公 司	本 公 司	財 務 報 告 內 所 有 公 司	本 公 司	財 務 報 告 內 所 有 公 司	本公司		財務報告內所有公司		本 公 司	財 務 報 告 內 所 有 公 司	
																現金金 額	股票金 額	現金金 額	股票金 額			
董事長	慶璉投資 有限公司 代表人： 王光彬	1,615	1,615	0	0	0	0	0	0	(15.19)	(15.19)	0	0	0	0	0	0	0	0	(15.19)	(15.19)	0
董事	慶璉投資 有限公司 代表人： 蔡滿卿	0	0	0	0	0	0	0	0	0	0	0	0	0	0	0	0	0	0	0	0	0
董事	慶璉投資 有限公司 代表人： 張乙好	0	0	0	0	0	0	9	9	(0.08)	(0.08)	0	0	0	0	0	0	0	0	(0.08)	(0.08)	0
董事	蘇憲文	0	0	0	0	0	0	9	9	(0.08)	(0.08)	0	0	0	0	0	0	0	0	(0.08)	(0.08)	0
董事 (註)	羅國泰	0	0	0	0	0	0	9	9	(0.08)	(0.08)	0	0	0	0	0	0	0	0	(0.08)	(0.08)	
獨立董 事	楊政學	0	0	0	0	0	0	12	12	(0.12)	(0.12)	0	0	0	0	0	0	0	0	(0.12)	(0.12)	0
獨立董 事	顏啟川	0	0	0	0	0	0	9	9	(0.08)	(0.08)	0	0	0	0	0	0	0	0	(0.08)	(0.08)	0

註：羅國泰董事於107年11月11日辭職解任。

酬金級距表

給付本公司各個董事酬金級距	董事姓名			
	前四項酬金總額(A+B+C+D)		前七項酬金總額(A+B+C+D+E+F+G)	
	本公司	財務報告內所有公司	本公司	財務報告內所有公司
低於 2,000,000 元	王光彬、蔡滿卿、張乙好、蘇憲文、顏啟川、羅國泰、楊政學	王光彬、蔡滿卿、張乙好、蘇憲文、顏啟川、羅國泰、楊政學	王光彬、蔡滿卿、張乙好、蘇憲文、顏啟川、羅國泰、楊政學	王光彬、蔡滿卿、張乙好、蘇憲文、顏啟川、羅國泰、楊政學
2,000,000 元 (含) ~ 5,000,000 元 (不含)	無	無	無	無
5,000,000 元 (含) ~ 10,000,000 元 (不含)	無	無	無	無
10,000,000 元 (含) ~ 15,000,000 元 (不含)	無	無	無	無
15,000,000 元 (含) ~ 30,000,000 元 (不含)	無	無	無	無
30,000,000 元 (含) ~ 50,000,000 元 (不含)	無	無	無	無
50,000,000 元 (含) ~ 100,000,000 元 (不含)	無	無	無	無
100,000,000 元以上	無	無	無	無
總計	7 人	7 人	7 人	7 人

(二) 監察人之酬金：

107 年 12 月 31 日；單位：新台幣仟元

職稱	姓名	監察人酬金						A、B 及 C 等三項總額占稅後純益之比例(%)		有無領取來自子公司以外轉投資業酬金
		報酬(A)		酬勞(B)		業務執行費用(C)		本公司	財務報告內所有公司	
		本公司	財務報告內所有公司	本公司	財務報告內所有公司	本公司	財務報告內所有公司			
監察人	邱莉雯	0	0	0	0	6	6	(0.06)	(0.06)	0
監察人	賴麗玉	0	0	0	0	9	9	(0.08)	(0.08)	0
監察人	蔡瑞哲	0	0	0	0	3	3	(0.03)	(0.03)	0

酬金級距表

給付本公司各個監察人酬金級距	監察人姓名	
	前三項酬金總額(A+B+C)	
	本公司	財務報告內所有公司
低於 2,000,000 元	邱莉雯、賴麗玉、蔡瑞哲	邱莉雯、賴麗玉、蔡瑞哲
2,000,000 元 (含) ~ 5,000,000 元 (不含)	無	無
5,000,000 元 (含) ~ 10,000,000 元 (不含)	無	無
10,000,000 元 (含) ~ 15,000,000 元 (不含)	無	無
15,000,000 元 (含) ~ 30,000,000 元 (不含)	無	無
30,000,000 元 (含) ~ 50,000,000 元 (不含)	無	無
50,000,000 元 (含) ~ 100,000,000 元 (不含)	無	無
100,000,000 元以上	無	無
總計	3 人	3 人

(三)總經理及副總經理之酬金：

107年12月31日；單位：新台幣仟元

職稱	姓名	薪資(A)		退職退休金(B)(註1)		獎金及特支費等等(C)		員工酬勞金額(D)				A、B、C及D等四項總額占稅後純益之比例(%)		有無領取來自子公司以外轉投資事業酬金
		本公司	財務報告內所有公司	本公司	財務報告內所有公司	本公司	財務報告內所有公司	本公司		財務報告內所有公司		本公司	財務報告內所有公司	
								現金金額	股票金額	現金金額	股票金額			
總經理	王興威	1,725	1,725	108	108	0	0	600	0	600	0	(22.89)	(22.89)	0

註1：退職退休金係依勞工退休金條例規定每月為勞工提繳工資百分之六至個人退休金專戶之實際金額。

酬金級距表

給付本公司各個總經理及副總經理酬金級距	總經理及副總經理姓名	
	本公司	財務報告內所有公司
低於2,000,000元	無	無
2,000,000元(含)~5,000,000元(不含)	王興威	王興威
5,000,000元(含)~10,000,000元(不含)	無	無
10,000,000元(含)~15,000,000元(不含)	無	無
15,000,000元(含)~30,000,000元(不含)	無	無
30,000,000元(含)~50,000,000元(不含)	無	無
50,000,000元(含)~100,000,000元(不含)	無	無
100,000,000元以上	無	無
總計	1人	1人

(四)分派員工酬勞之經理人姓名及分派情形：

107年12月31日；單位：新台幣仟元

職稱	姓名	股票金額	現金金額	總計	總額占稅後純益之比例(%)
總經理	王興威	0	1,979	1,979	(18.62)
廠務部副總經理	羅余安				
廠務部經理	吳漢忠				
財務長	魏雅玲				
研發部經理	羅倫彬				

(五)分別比較說明公司及合併報表所有公司於最近二年度支付本公司董事、監察人、總經理及副總經理酬金總額占個體或個別財務報告稅後純益比例之分析並說明給付酬金之政策、標準與組合、訂金酬金之程序、與經營績效及未來風險之關聯性。

職稱	106年度公司及合併報表所有公司支付本公司董事、監察人、總經理及副總經理酬金總額占個體或個別財務報告稅後純益比例	107年度公司及合併報表所有公司支付本公司董事、監察人、總經理及副總經理酬金總額占個體或個別財務報告稅後純益比例
董事	3.74%	(38.69)%
監察人		
總經理及副總經理		

董事及監察人酬勞之發放，係依法令規定及本公司股利政策，由董事會考量公司獲利狀況及未來營業需求，擬定分派議案提請股東會公決後辦理。總經理及副總經理薪資之核定，則依本公司訂定之「管理規則」及內部控制制度相關辦法及參酌同業對於同類職位之水準所釐定，此部份與經營績效及未來風險並無直接之關聯性。

四、公司治理運作情形：

(一)董事會運作情形資訊：

1. 最近年度(107 年度)董事會開會 4 次(A)，董事監察人出席情形如下：

職稱	姓名	實際出(列)席次數B	委託出席次數	實際出(列)席率(%)【B/A】	備註
董事長	慶璉投資有限公司 代表人：王光彬	3	1	75.00	106年6月28日改選連任
董事	慶璉投資有限公司 代表人：蔡滿卿	4	0	100.00	106年6月28日改選連任
董事	慶璉投資有限公司 代表人：張乙好	3	1	75.00	106年6月28日改選連任
董事	誼林投資(股)公司 代表人：蘇憲文	3	1	75.00	106年6月28日改選連任
董事	羅國泰	3	0	75.00	107年11月11日辭世解任
獨立董事	顏啟川	3	1	75.00	106年6月28日改選連任
獨立董事	楊政學	4	0	100.00	106年6月28日改選連任
監察人	邱莉雯	2	0	50.00	106年6月28日改選連任
監察人	賴麗玉	3	0	75.00	106年6月28日改選連任
監察人	蔡瑞哲	1	0	25.00	106年6月28日改選新任

2. 其他應記載事項：

(1)董事會之運作如有下列情形之一者，應敘明董事會日期、期別、議案內容、所有獨立董事意見及公司對獨立董事意見之處理：

A. 證交法第14條之3所列事項

開會日期	議案內容	所有獨立董事意見及公司對獨立董事意見之處理
107.03.23	1. 核准本公司民國一〇六年度營業報告書、個體財務報表暨合併財務報表。 2. 核准本公司國內第三次有擔保可轉換公司債換發新股。 3. 核准本公司盈餘轉增資發行新股。 4. 核准出具本公司一〇六年度「內部控制聲明書」。	所有獨立董事核准通過
107.05.07	1. 核准本公司民國一〇七年第一季合併財務報表。 2. 核准辦理現金增資私募普通股案。	所有獨立董事核准通過
107.08.14	1. 核准本公司民國一〇七年上半年度合併財務報表。 2. 核准本公司辦理106年度股票股利轉增資發行新股，訂定盈餘轉增資發行新股除權配股暨增資基準日。	所有獨立董事核准通過
107.11.09	1. 核准本公司民國一〇七年第三季合併財務報表。 2. 核准本公司與子公司背書保證。 3. 核准本公司與子公司資金貸與。 4. 核准訂定本公司及子公司一〇八年度「稽核工作計劃表」。	所有獨立董事核准通過
108.03.26	1. 核准本公司民國一〇七年度營業報告書、個體財務報表暨合併財務報表。 2. 核准停止辦理現金增資私募普通股案。 3. 核准本公司盈餘轉增資發行新股案。 4. 核准出具本公司一〇七年度「內部控制制度聲明書」。 5. 核准修訂「取得或處分資產處理程序」。 6. 核准修訂「資金貸與他人作業程序」。 7. 核准修訂「背書保證作業程序」。	所有獨立董事核准通過
108.05.09	1. 核准本公司財務報表之簽證會計師，因事務所內部職務調整需要予以	所有獨立董事核准通過

開會日期	議案內容	所有獨立董事意見及公司對獨立董事意見之處理
	更替案。 2. 核准本公司民國一〇八年第一季合併財務報表案。 3. 核准聘任薪資報酬委員案。 4. 核准本公司處分精成機械股份有限公司股權事宜案。	

B. 除前開事項外，其他經獨立董事反對或保留意見且有紀錄或書面聲明之董事會議決事項：本公司並無獨立董事對董事會議決事項有反對或保留意見。

(2) 董事對利害關係議案迴避之執行情形，應敘明董事姓名、議案內容、應利益迴避原因以及參與表決情形：無此情形。

(3) 當年度及最近年度加強董事會職能之目標（例如設立審計委員會、提昇資訊透明度等）與執行情形評估：

A. 加強董事會職能之目標

(a) 落實公司治理並提升資訊透明度：董事會運作均依照「董事會議事規則」，並遵循此規範召開本公司之董事會，執行情形良好。

(b) 董監進修：本公司安排董監事進修課程，使董監事便利取得相關資訊，以保持其核心價值及專業優勢與能力。

B. 執行情形評估：本公司秉持營運透明之原則，於董事會議後即時將重要決議登載於公開資訊觀測站，以維護股東權益。

(4) 107年度各次董事會獨立董事出席狀況

◎：親自出席；☆：委託出席；★：未出席

107年度	第1次	第2次	第3次	第4次
楊政學	◎	◎	◎	◎
顏啟川	◎	◎	◎	◎

(5) 獨立董事與內部稽核主管及簽證會計師溝通情形如下：

開會日期	與內部稽核主管溝通事項	與簽證會計師溝通事項
107.03.23	<ul style="list-style-type: none"> ● 審閱內部稽核報告 ● 審閱一〇六年度「內部控制聲明書」 	<ul style="list-style-type: none"> ● 會計師就民國一〇六年度營業報告書、個體財務報表暨合併財務報表查核結果進行說明，並就查核發現進行討論。 ● 會計師針對與會人員所提問題進行討論及溝通。
107.05.07	<ul style="list-style-type: none"> ● 審閱內部稽核報告 	
107.08.14	<ul style="list-style-type: none"> ● 審閱內部稽核報告 	
107.11.09	<ul style="list-style-type: none"> ● 審閱內部稽核報告 ● 審閱本公司及子公司一〇八年度「稽核工作計劃表」。 	
108.03.26	<ul style="list-style-type: none"> ● 審閱內部稽核報告 ● 審閱一〇七年度「內部控制聲明書」。 	<ul style="list-style-type: none"> ● 會計師就民國一〇七年度營業報告書、個體財務報表暨合併財務報表查核結果進行說明，並就查核發現進行討論。 ● 會計師針對與會人員所提問題進行討論及溝通。
108.05.09	<ul style="list-style-type: none"> ● 審閱內部稽核報告 	

(二)審計委員會運作情形或監察人參與董事會運作情形：

1. 審計委員會運作情形：本公司未設置審計委員會。

2. 監察人參與董事會運作情形：

最近年度(107年度)董事會開會 4 次【A】，列席情形如下。

職稱	姓名	實際列席次數(B)	實際列席率(%) (B/A)	備註
監察人	邱莉雯	2	50.00	106年6月28日改選連任
監察人	賴麗玉	3	75.00	106年6月28日改選連任
監察人	蔡瑞哲	1	25.00	106年6月28日改選新任
<p>其他應記載事項：</p> <p>一、監察人之組成及職責：</p> <p>(一)監察人與公司員工及股東之溝通情形(例如溝通管道、方式等)：本公司監察人參與股東會及列席董事會，定期核閱稽核報告及審查財務表冊，亦得隨時與員工及股東直接連繫，溝通管道暢通。</p> <p>(二)監察人與內部稽核主管及會計師之溝通情形(例如就公司財務、業務狀況進行溝通之事項、方式及結果等)：本公司稽核依規定提報年度稽核計畫並將內部稽核報告呈報監察人知悉；針對財務表冊，則由本公司會計主管與會計師親自向監察人報告並說明其內容。</p> <p>二、監察人列席董事會如有陳述意見，應敘明董事會日期、期別、議案內容、董事會決議結果以及公司對監察人陳述意見之處理：監察人截至年報刊印日止對董事會議案並無意見，而本公司經理人均尊重監察人對公司營運之建議。</p>				

(三)公司治理運作情形及其與上市上櫃公司治理實務守則差異情形及原因：

評估項目	運作情形			與上市上櫃公司 治理實務守則 差異情形及原因
	是	否	摘要說明	
一、公司是否依據「上市上櫃公司治理實務守則」訂定並揭露公司治理實務守則？	ü		公司訂有「公司治理實務守則」並依規章執行，有關本公司公司治理運作情形，請參閱本年報「參、公司治理報告」或本公司網站「投資人園地」。	無
二、公司股權結構及股東權益				
(一)公司是否訂定內部作業程序處理股東建議、疑義、糾紛及訴訟事宜，並依程序實施？	ü		公司設有發言人、股務課及委任專業代理機構，處理股東建議、疑義、糾紛及訴訟事宜。	無
(二)公司是否掌握實際控制公司之主要股東及主要股東之最終控制者名單？	ü		公司掌握實際控制公司之主要股東及主要股東之最終控制者名單，且依規定定期揭露。	
(三)公司是否建立、執行與關係企業間之風險控管及	ü		公司建立相關控管機制於公司內規及內部控制制度中，依相關管理作業據以執	

評估項目	運作情形			與上市上櫃公司治理實務守則差異情形及原因
	是	否	摘要說明	
防火牆機制？ (四) 公司是否訂定內部規範，禁止公司內部人利用市場上未公開資訊買賣有價證券？	ü		行稽核。 公司訂有「內部重大資訊處理作業暨防範內線交易管理程序」。	
三、董事會之組成及職責 (一) 董事會是否就成員組成擬訂多元化方針及落實執行？ (二) 公司除依法設置薪資報酬委員會及審計委員會外，是否自願設置其他各類功能性委員會？ (三) 公司是否訂定董事會績效評估辦法及其評估方式，每年並定期進行績效評估？ (四) 公司是否定期評估簽證會計師獨立性？	ü	ü	<p>本公司訂有『董事及監察人選舉辦法』、『公司治理實務守則』及『董事會成員多元化政策』規定董事會成員組成應考量多元化，並就本身運作、營運型態及發展需求以擬訂基本條件與專業知識技能之多元化方針。本公司在任命董事時，不僅考量董事本身的專業背景，董事多元化也是重要因素之一；本公司共有6位董事，其中2位為獨立董事，董事其中2位董事為女性，成員專業背景涵蓋管理、財務等，且為科技產業經營者，董事會成員具備產業、學術、知識多樣化背景，可從不同角度給予專業意見，對提升公司經營績效及管理效率有莫大助益。於公司網站投資人專區/董事會/董事會成員網頁揭露。</p> <p>公司依法設置薪酬委員會，未來將依公司需要及相關法規評估是否設置其他各類功能性委員會。</p> <p>本公司訂有『董事會績效評估辦法』，於每年年底前進行當年度之董事會績效評鑑。董事會整體評鑑之衡量項目含括『遵守相關法令及規定』及『對公司營運參與程度』。 每年初由股務課統計前一年度評鑑結果向董事會進行報告，針對可加強處提出建議。依前述辦法107年評鑑結果為優等。</p> <p>本公司董事會每年定期評估簽證會計師之獨立性、適任性與專業性，參考會計師法第46條及第47條所列事項，要求簽</p>	無

評估項目	運作情形			與上市上櫃公司治理實務守則差異情形及原因
	是	否	摘要說明	
			證會計師出具「超然獨立聲明書」，經本公司確認會計師與本公司除簽證及財稅案件之費用外，無其他之財務利益及業務關係；會計師家庭成員亦不違反獨立性要求，回報董事會聘任。而本公司董事會於討論簽證會計師獨立性及聘任時，亦檢具會計師之個人簡歷（詳述會計師過去及目前之客戶）、每位會計師之獨立性聲明（未違反職業道德公報第十號）以供董事會評估其獨立性之討論。	
四、公司是否設置公司治理專（兼）職單位或人員負責公司治理相關事務（包括但不限於提供董事執行業務所需資料、依法辦理董事會及股東會之會議相關事宜、辦理公司登記及變更登記、製作董事會及股東會議事錄等）？	ü		本公司董事長指定總經理負責公司治理相關事務，包括提供董事執行業務所需資料，辦理董事會、委員會及股東會之會議相關事宜及製作會議事錄等。本公司之公司登記及變更登記由股務單位負責，所有相關登記文件皆需經總經理簽核。	無
五、公司是否建立與利害關係人（包括但不限於股東、員工、客戶及供應商等）溝通管道，及於公司網站設置利害關係人專區，並妥適回應利害關係人所關切之重要企業社會責任議題？	ü		公司指定發言人及代理發言人為本公司總經理及管理部主管，亦為利害關係人溝通窗口。公司網站「投資人園地/投資人關係」有揭露連絡MAIL及電話可供利害關係人連繫。	無
六、公司是否委任專業股務代辦機構辦理股東會事務？	ü		委任元富（綜合）證券股份有限公司辦理股東會事務。	無
七、資訊公開 （一）公司是否架設網站，揭露財務業務及公司治理資訊？ （二）公司是否採行其他資訊揭露之方式（如架設英文網站、指定專人負責公司資訊之蒐集及揭露、落實發言人制度、法人說明會過程放置公司網站等）？	ü ü		公司網站 http://www.trinity-ptc.com 1. 公司網站設有中英日文版網頁介紹公司產品及沿革，目前僅於中文版揭露財務業務及公司治理相關資訊等。 2. 公司指定管理部及財務部負責公司資訊之蒐集及揭露工作，執行公開資訊之網路申報揭露作業，確保可能影響股東及利害關係人決策之資訊能及時允當揭露。 3. 公司由總經理王興威擔任發言人、財務長魏雅玲擔任代理發言人，代表公司對外發言。	無
八、公司是否有其他有助於瞭解公司治理運作情形之重要資	ü		1. 員工權益：本公司依勞基法及相關法令，針對員工權益訂有各類管理辦法	無

評估項目	運作情形		與上市上櫃公司治理實務守則差異情形及原因
	是	否	
訊（包括但不限於員工權益、僱員關懷、投資者關係、供應商關係、利害關係人之權利、董事及監察人進修之情形、風險管理政策及風險衡量標準之執行情形、客戶政策之執行情形、公司為董事及監察人購買責任保險之情形等）？			<p>並遵循之。</p> <p>2. 僱員關懷：詳年報”伍、營運概況之五、勞資關係”。</p> <p>3. 投資者關係：本公司設置發言人，投資人可藉由MAIL及專線隨時與發言人或代理發言人進行溝通及意見表達，亦可透過公開資訊觀測站或公司網站了解公司財務業務等資訊。</p> <p>4. 供應商關係：本公司訂定相關採購及供應商廠商管理政策等，期許與廠商建立雙贏的合作關係，成為共存共榮的策略合作夥伴，並以公平、公正、公開的方式在互信的交易基礎上，營造無障礙的溝通環境。</p> <p>5. 利害關係人之權利：本公司指定專人進行利害關係人溝通並維護其權利。</p> <p>6. 董事及監察人進修之情形：本公司依據董監事課程主辦機關開設之最新進修課程通知各董監事參加，並將董監事取得課程證書公告於公開資訊觀測站。董事及監察人進修狀況請參閱本年報第63頁及第64頁。</p> <p>7. 風險管理政策及風險衡量標準之執行情形：詳見年報“柒、財務狀況及經營結果之檢討分析風險管理”。</p> <p>8. 客戶政策之執行情形：本公司與客戶維持溝通管道順暢，亦保持良好合作關係。</p> <p>9. 公司為董事及監察人購買責任保險之情形：本公司為董事及監察人購買董監事責任保險。</p>
<p>九、就臺灣證券交易所股份有限公司公司治理中心最近年度發布之公司治理評鑑結果說明已改善情形，及就尚未改善者提出優先加強事項與措施。</p> <p>1. 已改善情形說明如下：</p> <p>A. 公司年報及網站是否揭露員工工作環境與人身安全的保護措施與其實施情形：已於公司網站投資人專區/勞資關係情形網頁及本年報第64頁至第66頁揭露。</p> <p>B. 公司網站或年報是否揭露所制訂之誠信經營政策，明訂具體作法與防範不誠信行為方案：已於公司網站投資人專區/落實誠信經營網頁及本年報第26頁至第30頁揭露。</p> <p>2. 尚未改善事項因應措施：</p> <p>A. 公司是否有三分之一以上董事(含至少一席獨立董事)及設有監察人者至少一席監察人出席股東常會，並於議事錄揭露出席名單：本公司加強向董事及監察人宣導親自出席股東常會之必要性。</p> <p>B. 公司是否至少兩名獨立董事其連續任期均不超過九年：本公司將於109年股東常會進行董監事全面改選後即可改善此情形。</p>			

(四)公司如有設置薪酬委員會者，應揭露其組成、職責及運作情形：

1. 本公司第三屆薪酬委員會於106年06月28日董事會通過，由本公司獨立董事楊政學先生及二位外部人員蔡耀裕先生及徐世漢先生組成，委員會成員之任期與委任之董事會屆期相同。委員會每年召開2次會議，委員以專業客觀之地位，訂定並定期檢討董事、監察人及經理人績效評估與薪資報酬之政策、制度、標準與結構以及定期評估，並訂定董事、監察人及經理人之薪資報酬，並向董事會提出建議，以供其決策之參考。本公司薪酬委員會會議運作正常。

薪資報酬委員會成員資料

身份別 (註1)	條 件 姓 名	是否具有五年以上工作經驗 及下列專業資格			符合獨立性情形(註2)								兼任其 他公 開發 行公 司薪 資報 酬委 員會 成員 家數	備註 (註3)	
		商務、法務、 財務、會計或 公司業務所 需相關料系 之公私立大 專院校講師 以上	法官、檢察官、 律師、會計師或 其他與公司業 務所需之國家 考試及格或 領有證書之專 門職業及技術 人員	具 有 商 務、法 務、財 務、會 計或 公司業 務所需 之工作 經驗	1	2	3	4	5	6	7	8			
獨立董事	楊政學	ü		ü	ü	ü	ü	ü	ü	ü	ü	ü	ü	無	無此情事
其 他	蔡耀裕			ü	ü	ü	ü	ü	ü	ü	ü	ü	ü	無	無此情事
其 他	徐世漢			ü	ü	ü	ü	ü	ü	ü	ü	ü	ü	無	無此情事

註1：身分別請填列係為董事、獨立董事或其他。

註2：各成員於選任前二年及任職期間符合下述各條件者，請於各條件代號下方空格中打“P”。

- (1) 非為公司或其關係企業之受僱人。
- (2) 非公司或其關係企業之董事、監察人。但如為公司或其母公司、公司直接及間接持有表決權之股份超過百分之五十之子公司之獨立董事者，不在此限。
- (3) 非本人及其配偶、未成年子女或以他人名義持有公司已發行股份總額百分之一以上或持股前十名之自然人股東。
- (4) 非前三款所列人員之配偶、二親等以內親屬或三親等以內直系血親。
- (5) 非直接持有公司已發行股份總額百分之五以上法人股東之董事、監察人或受僱人，或持股前五名法人股東之董事、監察人或受僱人。
- (6) 非與公司有財務或業務往來之特定公司或機構之董事(理事)、監察人(監事)、經理人或持股百分之五以上股東。
- (7) 非為公司或其關係企業提供商務、法務、財務、會計等服務或諮詢之專業人士、獨資、合夥、公司或機構之企業主、合夥人、董事(理事)、監察人(監事)、經理人及其配偶。
- (8) 未有公司法第30條各款情事之一。

註3：若成員身分別係為董事，請說明是否符合「股票上市或於證券商營業處所買賣公司薪資委員會設置及行使職權辦法」第6條第5項之規定。

2. 本屆委員任期：106年6月28日至109年6月27日，最近(107)年度薪資報酬委員會開會 2 次(A)，委員資格及出席情形如下：

職稱	姓名	實際列席次數(B)	實際列席率(%) (B/A)	備 註
召集人	楊政學	2	100.00	106年6月28日改選連任
委員	蔡耀裕	2	100.00	106年6月28日改選連任
委員	徐世漢	2	100.00	106年6月28日改選連任
其他應記載事項： 一、董事會如不採納或修正薪資報酬委員會之建議，應敘明董事會日期、期別、議案內容、董事會決議結果以及公司對薪資報酬委員會意見之處理(如董事會通過之薪資報酬優於薪資報酬委員會之建議，應敘明其差異情形及原因)：目前無此情形。 二、薪資報酬委員會之議決事項，如成員有反對或保留意見且有紀錄或書面聲明者，應敘明薪資報酬委員會日期、期別、議案內容、所有成員意見及對成員意見之處理：目前無此情形。				

(五)履行社會責任情形：

評估項目	運作情形			與上市上櫃公司企業社會責任實務守則差異情形及原因
	是	否	摘要說明	
<p>一、落實公司治理</p> <p>(一) 公司是否訂定企業社會責任政策或制度，以及檢討實施成效？</p> <p>(二) 公司是否定期舉辦社會責任教育訓練？</p> <p>(三) 公司是否設置推動企業社會責任專(兼)職單位，並由董事會授權高階管理階層處理，及向董事會報告處理情形？</p> <p>(四) 公司是否訂定合理薪資報酬政策，並將員工績效考核制度與企業社會責任政策結合，及設立明確有效之獎勵與懲戒制度？</p>	Ü		<p>本公司訂有政策且致力將企業社會責任融合公司各種營運層面，訂定相關管理辦法確實執行，以使客戶及相關利害關係人達到最適利益。</p> <p>定期於主管會議或部門內部會議宣導企業社會責任相關事項。</p> <p>本公司由財務部兼任企業社會責任單位，每季檢討運作成效及利害關係人關切議題，於次年度整理資料並負責向董事會報告。</p> <p>公司依相關法令規章結合企業社會責任政策訂有內部規章。</p>	無
<p>二、發展永續環境</p> <p>(一) 公司是否致力於提升各項資源之利用效率，並使用對環境負荷衝擊低之再生物料？</p> <p>(二) 公司是否依其產業特性建立合適之環境管理制度？</p> <p>(三) 公司是否注意氣候變遷對營運活動之影響，並執行溫室氣體盤查、制定公司節能減碳及溫室氣體減量策略？</p>	Ü		<p>公司事業廢棄物分門別類妥慎積存，並委託環保署認可之廢棄物處理機構清除。</p> <p>公司恪守國際環保標準，並於93年5月通過ISO-14001認證，設置資源回收桶進行資源分類及進行宣導資源回收之社會責任。</p> <p>公司為節能減碳及溫室氣體減量，力行環保省電以減少生態環境受到破壞，於103年起陸續更換環保電氣。</p>	無
<p>三、維護社會公益</p> <p>(一) 公司是否依照相關法規及國際人權公約，制定相關之管理政策與程序？</p>	Ü		<p>公司依照相關法規及國際人權公約，制定相關之管理政策與程序。</p>	無

評估項目	運作情形			與上市上櫃公司企業社會責任實務守則差異情形及原因
	是	否	摘要說明	
(二) 公司是否建置員工申訴機制及管道，並妥適處理？	ü		公司內部設置申訴電話、申訴信箱及意見箱等。	
(三) 公司是否提供員工安全與健康之工作環境，並對員工定期實施安全與健康教育？	ü		本公司設有消防警報及消防水箱及逃生路線指示燈，機台設備亦加裝相關防護設置，配發防塵口罩、耳塞、安全帽等防護用具，定期舉辦健康講座及防災演習及定期進行作業環境測定，確保員工安全與健康之工作環境。	
(四) 公司是否建立員工定期溝通之機制，並以合理方式通知對員工可能造成重大影響之營運變動？	ü		公司與員工定期溝通，若有重大變動會並以合理方式通知員工。	
(五) 公司是否為員工建立有效之職涯能力發展培訓計畫？	ü		公司每年年底依各部門培訓計劃訂定次年度教育訓練計劃。	
(六) 公司是否就研發、採購、生產、作業及服務流程等制定相關保護消費者權益政策及申訴程序？	ü		公司訂有相關程序辦理，各部門皆有專人負責。	
(七) 對產品與服務之行銷及標示，公司是否遵循相關法規及國際準則？	ü		公司遵循相關法規及國際準則要求辦理。	
(八) 公司與供應商來往前，是否評估供應商過去有無影響環境與社會之紀錄？	ü		公司與供應商往來前會進行評估。	
(九) 公司與其主要供應商之契約是否包含供應商如涉及違反其企業社會責任政策，且對環境與社會有顯著影響時，得隨時終止或解除契約之條款？	ü		公司與主要供應商之契約包含供應商如涉及違反其企業社會責任政策，且對環境與社會有顯著影響時，得隨時終止或解除契約。	
四、加強資訊揭露				無
(一) 公司是否於其網站及公開資訊觀測站等處揭露具攸關性及可靠性之企業社會責任相關資訊？	ü		企業社會責任相關資訊揭露於公司網站及公開資訊觀測站。	

評估項目	運作情形			與上市上櫃公司企業社會責任實務守則差異情形及原因
	是	否	摘要說明	
五、公司如依據「上市上櫃公司企業社會責任實務守則」訂有本身之企業社會責任守則者，請敘明其運作與所訂守則之差異情形：無重大差異。				
六、其他有助於瞭解企業社會責任運作情形之重要資訊：				
1. 環保：本公司除恪守國際環保標準外，並委託環保署認可之廢棄物處理機構清除廢棄物，並遵行廢棄物管理法、噪音管制法、空氣汙染防制法等法令執行污染防制工作以維護環境衛生。				
2. 社區參與、社會貢獻、社會服務及社會公益：本公司透過捐助社會團體及關懷弱勢團體，推動社會福利。				
3. 消費者權益：本公司確實遵守合約履行義務，除能維護公司權益外，並保障消費者之應有權益。				
4. 人權：本公司員工，無分男女、宗教、黨派，在就業機會上一律平等，並塑造良好工作環境，確保員工免受歧視及騷擾。				
5. 安全衛生：本公司遵循政府勞工安全衛生法令規定，辦理各項安全衛生工作。				
七、公司企業社會責任報告書如有通過相關驗證機構之查證標準，應加以敘明：無。				

(六)公司履行誠信經營情形及採行措施：

評估項目	運作情形(註1)			與上市上櫃公司誠信經營守則差異情形及原因
	是	否	摘要說明	
一、訂定誠信經營政策及方案				無
(一) 公司是否於規章及對外文件中明示誠信經營之政策、作法，以及董事會與管理階層積極落實經營政策之承諾？	ü		公司訂有「誠信經營守則」明示誠信經營之政策及承諾，並於公司網頁揭露辦法。	
(二) 公司是否訂定防範不誠信行為方案，並於各方案內明定作業程序、行為指南、違規之懲戒及申訴制度，且落實執行？	ü		公司依相關法令及訂有「誠信經營守則」、「道德行為準則」、「內部重大資訊處理作業暨防範內線交易管理程序」等內部規章防範。	
(三) 公司是否對「上市上櫃公司誠信經營守則」第七條第二項各款或其他營業範圍內具較高不誠信行為風險之營業活動，採行防範措施？	ü		公司依相關法令及訂有「誠信經營守則」、「道德行為準則」、「內部重大資訊處理作業暨防範內線交易管理程序」等內部規章防範。	
二、落實誠信經營				無
(一) 公司是否評估往來對象之誠信紀錄，並於其與往來交易對象簽訂之契約中明訂誠信行為條款？	ü		公司評估往來對象之誠信紀錄，並於其與往來交易對象簽訂之契約中明訂誠信行為條款。	
(二) 公司是否設置隸屬董事會之推	ü		設置財務部為隸屬董事會之推	

評估項目	運作情形(註1)			與上市上櫃公司誠信經營守則差異情形及原因
	是	否	摘要說明	
<p>動企業誠信經營專(兼)職單位,並定期向董事會報告其執行情形?</p> <p>(三)公司是否制定防止利益衝突政策、提供適當陳述管道,並落實執行?</p> <p>(四)公司是否為落實誠信經營已建立有效的會計制度、內部控制制度,並由內部稽核單位定期查核,或委託會計師執行查核?</p> <p>(五)公司是否定期舉辦誠信經營之內、外部之教育訓練?</p>	ü	ü	<p>動企業誠信經營專(兼)職單位,並每年一次向董事會報告其執行情形。</p> <p>公司制定相關防止利益衝突政策,並提供陳述管道,本公司已於2014年訂定「慶騰精密科技股份有限公司誠信經營守則」。</p> <p>另為落實誠信經營涵蓋之環安、資安、誠信經營法規遵行、會計制度及內部控制等,2018年度參與派外教育訓練人數為20人次,訓練時數100人時。</p> <p>公司為落實誠信經營已建立有效的會計制度、內部控制制度,並由內部稽核單位定期查核,並委託會計師執行查核。</p> <p>公司定期舉辦誠信經營之內、外部之教育訓練。</p>	
<p>三、公司檢舉制度之運作情形</p> <p>(一)公司是否訂定具體檢舉及獎勵制度,並建立便利檢舉管道,及針對被檢舉對象指派適當之受理專責人員?</p> <p>(二)公司是否訂定受理檢舉事項之調查標準作業程序及相關保密機制?</p> <p>(三)公司是否採取保護檢舉人不因檢舉而遭受不當處置之措施?</p>	ü	ü	<p>公司訂有『檢舉非法與不道德或不誠信行為案件之處理辦法』,指定總經理及管理部主管為受理專責人員。</p> <p>公司訂有『檢舉非法與不道德或不誠信行為案件之處理辦法』受理檢舉事項之調查及相關保密機制。</p> <p>公司保護檢舉人不因檢舉而遭受不當處置。</p>	無
<p>四、加強資訊揭露</p> <p>(一)公司是否於其網站及公開資訊觀測站,揭露其所訂誠信經營守則內容及推動成效?</p>	ü		<p>公司於公司網站及公開資訊觀測站,揭露其所訂誠信經營守則內容及推動成效。</p>	無
<p>五、公司如依據「上市上櫃公司誠信經營守則」訂有本身之誠信經營守則者,請敘明其運作與所訂守則之差異情形:無差異。</p>				
<p>六、其他有助於瞭解公司誠信經營運作情形之重要資訊:(如公司檢討修正其訂定之誠信經營守則等情形)</p> <p>1. 本公司遵守公司法、證券交易法、商業會計法、上市上櫃相關規章或其他商業行為有關法令,以作為落實誠信經營之基本。</p> <p>2. 本公司「董事會議事規則」中訂有董事利益迴避制度,對董事會所列議案,與其自身或其代表之法人有利害關係,致有害公司利益之虞者,得陳述意見及答詢,不得加入</p>				

評估項目	運作情形(註1)			與上市上櫃公司誠信經營守則差異情形及原因
	是	否	摘要說明	
<p>討論及表決，且討論及表決時應予迴避，並不得代理其他董事行使其表決權。</p> <p>3. 本公司訂有「內部重大資訊處理作業暨防範內線交易管理程序」，明訂董事、監察人、經理人及受僱人不得洩露所知悉之內部重大資訊予他人，不得向知悉本公司內部重大資訊之人探詢或蒐集與個人職務不相關之公司未公開內部重大資訊，對於非因執行業務得知本公司未公開之內部重大資訊亦不得向其他人洩露。</p>				

(七) 公司治理制度守則及相關規章其查詢方式：

1. 本公司已依「上市上櫃公司治理實務守則」訂定下列相關規章及辦法：

- (1) 股東會議事規則
- (2) 董事會議事規則
- (3) 董事及監察人選舉辦法
- (4) 取得或處份資產處理程序
- (5) 監察人之職權範疇規則
- (6) 背書保證作業程序
- (7) 資金貸與他人作業程序
- (8) 對子公司監控作業辦法
- (9) 關係人、特定公司及集團企業財務業務作業規章
- (10) 道德行為準則
- (11) 內部重大資訊處理作業暨防範內線交易管理程序
- (12) 上市上櫃公司企業社會責任實務守則
- (13) 公司治理實務守則
- (14) 誠信經營守則
- (15) 董事會績效評估辦法
- (16) 檢舉非法與不道德或不誠信行為案件之處理辦法

2. 查詢方式：公開資訊觀測站：<http://mops.twse.com.tw>。

本公司網站：<http://www.trinity-ptc.com>。

(八) 其他足以增進對公司治理運作情形之瞭解的重要資訊：

1. 為管理公司內部重大訊息所制定之「內部重大資訊處理作業暨防範內線交易管理程序」，已告知所有董監事、經理人及全體員工，並將此程序制度及注意事項置於公司網站供遵循之，以避免違反或發生內線交易之情事。
2. 本公司新任之董監事、經理人等內部人，於就任時均分發證券櫃檯買賣中心所編制最新版之「上櫃及興櫃公司內部人股權相關法令及應行注意事項」，以利內部人遵循之。
3. 公開資訊觀測站：<http://mops.twse.com.tw>。
本公司網站：<http://www.trinity-ptc.com>。

(九)內部控制制度執行狀況應揭露事項：

1. 內部控制聲明書：

慶騰精密科技股份有限公司
內部控制制度聲明書

日期：108年3月26日

本公司民國一〇七年度之內部控制制度，依據自行評估的結果，謹聲明如下：

- 一、本公司確知建立、實施和維護內部控制制度係本公司董事會及經理人之責任，本公司業已建立此一制度。其目的係在對營運之效果及效率(含獲利、績效及保障資產安全等)、報導具可靠性、及時性、透明性及符合相關規範暨相關法令規章之遵循等目標的達成，提供合理的確保。
- 二、內部控制制度有其先天限制，不論設計如何完善，有效之內部控制制度亦僅能對上述三項目標之達成提供合理的確保；而且，由於環境、情況之改變，內部控制制度之有效性可能隨之改變。惟本公司之內部控制制度設有自我監督之機制，缺失一經辨認，本公司即採取更正之行動。
- 三、本公司係依據「公開發行公司建立內部控制制度處理準則」(以下簡稱「處理準則」)規定之內部控制制度有效性之判斷項目，判斷內部控制制度之設計及執行是否有效。該「處理準則」所採用之內部控制制度判斷項目，係為依管理控制之過程，將內部控制制度劃分為五個組成要素：1. 控制環境，2. 風險評估，3. 控制作業，4. 資訊與溝通，及5. 監督作業。每個組成要素又包括若干項目。前述項目請參見「處理準則」之規定。
- 四、本公司業已採用上述內部控制制度判斷項目，評估內部控制制度之設計及執行的有效性。
- 五、本公司基於前項評估結果，認為本公司於民國一〇七年十二月三十一日註2的內部控制制度(含對子公司之監督與管理)，包括瞭解營運之效果及效率目標達成之程度、報導係屬可靠、及時、透明及符合相關規範暨相關法令規章之遵循有關的內部控制制度等之設計及執行係屬有效，其能合理確保上述目標之達成。
- 六、本聲明書將成為本公司年報及公開說明書之主要內容，並對外公開。上述公開之內容如有虛偽、隱匿等不法情事，將涉及證券交易法第二十條、第三十二條、第一百七十一條及第一百七十四條等之法律責任。
- 七、本聲明書業經本公司民國108年3月26日董事會通過，出席董事 6 人中，有 0 人持反對意見，餘均同意本聲明書之內容，併此聲明。

慶騰精密科技股份有限公司

董事長：王光彬 簽章

總經理：王興威 簽章

註1：公開發行公司內部控制制度之設計與執行，如於年度中存有重大缺失，應於內部控制制度聲明書中第四項後增列說明段，列舉並說明自行檢查所發現之重大缺失，以及公司於資產負債日前所採取之改善行動與改善情形。

註2：聲明之日期為「會計年度終了日」。

2. 會計師專案審查內部控制制度審查報告：無。

(十)最近年度及截至年報刊印日止公司及其內部人員依法被處罰、公司對其內部人員違反內部控制制度規定之處罰、主要缺失與改善情形：無。

(十一)最近年度及截至年報刊印日止，股東會及董事會之重要決議：

1、股東常會及股東臨時會重要決議

本公司一〇七年及至年報刊印日止共召開一次股東常會重要決議：

日期	股東會	股東會決議	執行情形
107.6.26	股東常會	●通過一〇六年度盈餘轉增資發行新股案。	訂定107年9月16日為分配基準日，107年10月12日為發放日。(每股分配現金股利0.29821265元，每股配發股票股利0.19880831元)
		●通過修訂「公司章程」。	經投票表決結果，贊成權數：43,211,405權(其中以電子方式行使表決權數：1,083,517權)，占表決總權數98.94%；反對權數：4,306權(其中以電子方式行使表決權數：4,306權)；棄權/未投票權數：457,523權，無效權數0權，贊成權數超過法定數額，本案照案表決通過。
		●通過修訂修訂「資金貸與他人作業程序」。	經投票表決結果，贊成權數：43,196,407權(其中以電子方式行使表決權數：1,068,519權)，占表決總權數98.90%；反對權數：17,162權(其中以電子方式行使表決權數：17,162權)；棄權/未投票權數：459,665權，無效權數0權，贊成權數超過法定數額，本案照案表決通過。
		●通過修訂「董事及監察人選舉辦法」。	經投票表決結果，贊成權數：43,209,263權(其中以電子方式行使表決權數：1,081,375權)，占表決總權數98.93%；反對權數：4,306權(其中以電子方式行使表決權數：4,306權)；棄權/未投票權數：459,665權，無效權數0權，贊成權數超過法定數額，本案照案表決通過。
		●通過辦理現金增資私募普通股。	經投票表決結果，贊成權數：43,209,259權(其中以電子方式行使表決權數：1,081,371權)，占表決總權數98.93%；反對權數：4,310權(其中以電子方式行使表決權數：4,310權)；棄權/未投票權數：459,665權，無效權數0權，贊成權數超過法定數額，本案照案表決通過。

2、董事會之重要決議

本公司一〇七年及至年報刊印日止共召開6次董事會，決議通過之重要議案摘要如下表：

日期	屆次	議案內容
107.03.23	第十一屆 第4次	<ol style="list-style-type: none"> 1. 通過一〇六年度員工及董監事酬勞分派案。 2. 通過審議本公司民國一〇六年度營業報告書、個體財務報表暨合併財務報表案。 3. 通過為本公司國內第三次有擔保可轉換公司債換發新股案。 4. 通過本公司一〇六年度盈餘分配案。 5. 通過本公司盈餘轉增資發行新股案。 6. 通過出具本公司一〇六年度「內部控制聲明書」案。 7. 通過修訂本公司章程部份條文案。 8. 通過修訂「董事及監察人選舉辦法」案 9. 通過修訂「董事會議事規則」案。 10. 通過有關本公司一〇七年股東常會召集事宜。 11. 通過討論本公司為配合公司法第 172 條之 1 之規定，擬定本公司一〇七年股東常會，受理持有本公司已發行股份總數百分之一以上股東，得以書面向公司提出股東常會議案。 12. 通過本公司擬向金融機構，申請綜合週轉金額度。 13. 通過本公司 IFRS16 評估結果案。 14. 通過修訂「薪資報酬委員會組織規程」。 15. 通過本公司董事及經理人責任保險案於 106 年 7 月 7 日到期，辦理續保事宜。 16. 通過本公司 106 年度董事會績效評鑑。
107.05.07	第十一屆 第5次	<ol style="list-style-type: none"> 1. 通過本公司民國一〇七年第一季合併財務報表。 2. 通過本公司董事及經理人責任保險案於 107 年 7 月 7 日到期，辦理續保事宜。 3. 通過辦理現金增資私募普通股案。 4. 通過本公司第三次買回庫藏股轉讓予員工作業案。 5. 通過本公司擬處分透過子公司 TPM TECHNOLOGY(B.V.I.) CO.,LTD 轉投資鑫弘香港國際股份有限公司，並透過其間接投資司東莞泰睿皮具有限公司股權事宜。 6. 通過擬增加對精成機械股份有限公司之投資。 7. 通過有關本公司一〇七年股東常會召集事宜。 8. 通過本公司擬向金融機構，申請綜合週轉金額度。
107.08.14	第十一屆 第6次	<ol style="list-style-type: none"> 1. 通過本公司民國一〇七年上半年度合併財務報表。 2. 通過本公司 106 年度現金股利配息基準日及相關發放事宜。 3. 通過本公司辦理 106 年度股票股利轉增資發行新股，訂定盈餘轉增資發行新股除權配股暨增資基準日。 4. 通過本公司 IFRS16 評估結果案。 5. 通過本公司擬向金融機構，申請綜合週轉金額度。
107.11.09	第十一屆 第7次	<ol style="list-style-type: none"> 1. 通過本公司民國一〇七年第三季合併財務報表案。 2. 通過本公司與子公司背書保證案。 3. 通過本公司與子公司資金貸與案。 4. 通過本公司一〇八年度「年度營運計劃」案。 5. 通過本公司 IFRS16 評估結果案。 6. 通過本公司擬向金融機構，申請綜合授信額度。 7. 通過訂定本公司及子公司一〇八年度「稽核工作計劃表」案。 8. 通過本公司會計師之獨立性。

日期	屆次	議案內容
108.03.26	第十一屆 第8次	<ol style="list-style-type: none"> 1. 通過本公司民國一〇七年度營業報告書、個體財務報表暨合併財務報表案。 2. 通過本公司一〇七年度盈虧撥補案。 3. 通過停止辦理現金增資私募普通股案。 4. 通過修訂本公司章程部份條文。 5. 通過本公司盈餘轉增資發行新股案。 6. 通過出具本公司一〇七年度「內部控制制度聲明書」案。 7. 通過修訂「取得或處分資產處理程序」。 8. 通過修訂「資金貸與他人作業程序」。 9. 通過修訂「背書保證作業程序」。 10. 通過有關本公司一〇八年股東常會召集事宜。 11. 通過討論本公司為配合公司法第172條之1之規定，擬定本公司一〇八年股東常會，受理持有本公司已發行股份總數百分之一以上股東，得以書面向公司提出股東常會議案。 12. 通過本公司擬向金融機構，申請綜合週轉金額度。 13. 通過本公司IFRS16評估結果案。 14. 通過本公司會計師之獨立性。 15. 通過本公司107年度董事會績效評鑑。
108.05.09	第十一屆 第9次	<ol style="list-style-type: none"> 1. 通過本公司財務報表之簽證會計師，因事務所內部職務調整需要予以更替案。 2. 通過本公司民國一〇八年第一季合併財務報表案。 3. 通過本公司董事及經理人責任保險案於108年7月7日到期，辦理續保事宜。 4. 通過增訂「董事會設置及行使職權應遵循事項要點」案。 5. 通過增訂「處理董事要求之標準作業程序」案。 6. 通過本公司擬向金融機構，申請綜合週轉金額度案。 7. 通過聘任薪資報酬委員案。 8. 通過本公司處分精成機械股份有限公司股權事宜案。

(十二)最近年度及截至年報刊印日止董事或監察人對董事會通過重要決議有不同意見且有紀錄或書面聲明者：無。

(十三)最近年度及截至年報刊印日止，與財務報告有關人士(包括董事長、總經理、會計主管及內部稽核主管等)或業務有關人士辭職解任情形之彙總：無。

五、會計師公費資訊：

(一)會計師公費資訊

1. 會計師公費資訊級距表

會計師事務所名稱	會計師姓名	會計師查核期間	備註
安永聯合會計師事務所	羅筱靖、黃益輝	107.01.01~107.12.31	無

金額單位：新臺幣仟元

公費項目		審計公費	非審計公費	合計
金額級距				
1	低於 2,000 千元	0	439	439
2	2,000 千元 (含) ~4,000 千元	0	0	0
3	4,000 千元 (含) ~6,000 千元	5,038	0	5,038
4	6,000 千元 (含) ~8,000 千元	0	0	0
5	8,000 千元 (含) ~10,000 千元	0	0	0
6	10,000 千元 (含) 以上	0	0	0

(二) 給付簽證會計師、簽證會計師所屬事務所及其關係企業之非審計公費之比例達四分之一以上者，應揭露審計與非審計公費金額及非審計服務內容：無。

(三) 更換會計師事務所且更換年度所支付之審計公費較更換前一年度之審計公費減少者，應揭露審計公費減少金額、比例及原因：無。

(四) 審計公費較前一年度減少達百分之十五以上者，應揭露審計公費減少金額、比例及原因：無。

六、更換會計師資訊：

(一) 關於前任會計師

更換日期	108年05月09日		
更換原因及說明	配合會計師事務所內部輪調，原黃益輝會計師改由洪茂益會計師接任。		
說明係委任人或會計師終止或不接受委任	當事人	會計師	委任人
	情況	不適用	
	主動終止委任 不再接受(繼續)委任		
最新兩年內簽發無保留意見以外之查核報告書意見及原因	無此情形		
與發行人有無不同意見	有	會計原則或實務	
		財務報告之揭露	
		查核範圍或步驟	
		其他	
	無	說明	
其他揭露事項(本準則第十條第六款第一目之四至第一目之七應加以揭露者)	無		

(二) 關於繼任會計師

事務所名稱	安永聯合會計師事務所
會計師姓名	洪茂益
委任之日	108.05.09
委任前就特定交易之會計處理方法或會計原則及對財務報告可能簽發之意見諮詢事項及結果	無
繼任會計師對前任會計師不同意見事項之書面意見	無

(三)前任會計師對本準則第10條第6款第1目及第2目之3事項之復函：不適用。

七、公司之董事長、總經理、負責財務或會計事務之經理人，最近一年內曾任職於簽證會計師所屬事務所或其關係企業者：無。

八、最近年度及截至年報刊印日止，董事、監察人、經理人及持股比例超過百分之十之股東股權移轉及股權質押變動情形(基準日為 108 年 4 月 30 日):

(一)董事、監察人、經理人及大股東股權變動情形：

職稱	姓名	107 年度		108 年度 截至 4 月 30 日止	
		持有股數 增(減)數	質押股數 增(減)數	持有股數 增(減)數	質押股數 增(減)數
董事長	慶璉投資有限公司	336,591	0	0	0
董事長之法人 代表人	王光彬	43,041	0	0	0
董事	慶璉投資有限公司	336,591	0	0	0
董事之法人代表人	張乙好	5,538	0	0	0
董事	慶璉投資有限公司	336,591	0	0	0
董事之法人代表人	蔡滿卿	10,394	0	0	0
董事	誼林投資(股)公司	12,290	0	0	0
董事之法人代表人	蘇憲文	0	0	0	0
董事	羅國泰	註	0	0	0
獨立董事	顏啟川	0	0	0	0
獨立董事	楊政學	0	0	0	0
監察人	邱莉雯	16,497	0	0	0
監察人	蔡瑞哲	0	0	0	0
監察人	賴麗玉	0	0	0	0
總經理	王興威	2,072	0	0	0
廠務部副總	羅余安	(24,783)	0	0	0
財務長	魏雅玲	17,894	0	(19,000)	0
研發部經理	羅倫彬	7	0	0	0
品保部經理	吳漢忠	20,425	0	0	0

註：羅國泰董事於 107 年 11 月 11 日辭世解任。

(二)股權移轉資訊：不適用。

(三)股權質押資訊：不適用。

九、持股比例占前十名之股東，其相互間為關係人或為配偶、二親等以內之親屬關係之資訊 (基準日為 108 年 4 月 30 日) :

持股比例占前十名之股東，其相互間之關係資料

姓名 (註 1)	本人持有股份		配偶、未成年子女持有股份		利用他人名義合計持有股份		前十大股東相互間具有關係人或為配偶、二親等以內之親屬關係者，其名稱或姓名及關係。(註 3)		備註
	股數	持股比率 (註 2)	股數	持股比率 (註 2)	股數	持股比率 (註 2)	名稱 (或姓名)	關係	
慶捷投資有限公司	17,267,065	19.36%	0	0	0	0	王光彬	公司負責人	無
慶捷投資有限公司 代表人：王光彬	2,207,996	2.48%	533,248	0.60%	0	0	王光達	二等親	無
							慶捷投資有限公司	公司負責人	無
李孟坤	2,802,525	3.14%	0	0	0	0	無	無	無
慶騰精密科技(股)公司庫藏股	2,405,000	2.70%	0	0	0	0	王光彬	公司負責人	無
王光彬	2,207,996	2.48%	533,248	0.60%	0	0	無	無	無
詹泉振	1,580,719	1.77%	0	0	0	0	無	無	無
黃炳賢	1,408,209	1.58%	0	0	0	0	無	無	無
陳錦雲	1,349,428	1.51%	0	0	0	0	無	無	無
凱基證券股份有限公司受託信託財產專戶	1,325,845	1.49%	0	0	0	0	無	無	無
榮照工業(股)公司	1,276,938	1.43%	0	0	0	0	王光達	公司負責人	無
榮照工業(股)公司 代表人：王光達	0	0.00%	0	0	0	0	王光彬	二等親	無
							榮照工業(股)公司	公司負責人	無
謝錫萍	1,168,408	1.31%	0	0	0	0	無	無	無

註 1：應將前十名股東全部列示，屬法人股東者應將法人股東名稱及代表人姓名分別列示。

註 2：現在持股比率係依公司截至 108 年 4 月 30 日流通在外股數 89,193,948 股計算。

註 3：將前揭所列示之股東包括法人及自然人，應揭露彼此間之關係。

十、公司、公司之董事、監察人、經理人及公司直接或間接控制之事業對同一轉投資事業之持股數，並合併計算綜合持股比例：

單位：股；% 108 年 04 月 30 日

轉投資事業 (註 1)	本公司投資		董事、監察人、經理人及直接或間接控制事業之投資		綜合投資	
	股數	持股比例	股數	持股比例	股數	持股比例
TPM TECHNOLOGY (B.V.I.) CO., LTD.	11,461,363	100%	0	0	11,461,363	100%

註 1：係公司採權益法之長期投資。

肆、募資情形

一、公司資本及股份

(一) 股本來源

單位：新台幣元

年 月	發行價格	核定股本		實收股本		備 註		
		股 數 (股)	金額 (元)	股數 (股)	金額 (元)	股 本 來 源	以現金以外 之財產抵充 股款者	其 他
82.02	10	1,000,000	10,000,000	1,000,000	10,000,000	創立時股本	無	
85.01	10	3,000,000	30,000,000	3,000,000	30,000,000	現金增資 20,000,000元	無	
85.08	10	6,000,000	60,000,000	6,000,000	60,000,000	現金增資 30,000,000元	無	
88.08	10	8,000,000	80,000,000	7,833,200	78,332,000	盈餘轉增資 18,332,000元	無	
89.08	10	17,000,000	170,000,000	16,999,640	169,996,400	現金增資 65,600,000元 盈餘轉增資 26,064,400元	無	89.09.29 經(八九)商字第 089135603 號函核准登記在案。
90.08	10	24,000,000	240,000,000	18,893,600	188,936,000	盈餘轉增資 18,939,600	無	90.08.20 經(九〇)商字第 09001331350 號函核准登記在案。
91.08	10	24,000,000	240,000,000	20,894,090	208,940,900	盈餘轉增資 20,004,900	無	91.09.26 經授商字第 09101392680 號函核准登記在案。
92.11	10	50,000,000	500,000,000	28,200,000	282,000,000	現金增資 50,000,000元 盈餘轉增資 23,059,100元	無	93.01.13 經 授 商 字 第 09331536480 號函核准登記在案。
93.09	10	50,000,000	500,000,000	32,580,000	325,800,000	盈餘轉增資 43,800,000	無	93.09.30 經 授 中 字 第 09332778280 號函核准登記在案。
93.10	10	50,000,000	500,000,000	32,675,541	326,755,410	公司債轉換 955,410	無	93.10.20 經 授 中 字 第 09332890320 號函核准登記在案。
94.08	10	50,000,000	500,000,000	34,518,744	345,187,440	盈餘轉增資 18,432,030元	無	94.08.29 經 授 中 字 第 09432738970 號函核准登記在案。
95.03	10	58,000,000	580,000,000	41,518,744	415,187,440	現金增資(私募) 70,000,000元	無	95.03.21 經 授 中 字 第 09531864990 號函核准登記在案。
96.06	10	72,000,000	720,000,000	60,518,744	605,187,440	現金增資(私募) 200,000,000元	無	96.06.13 經 授 商 字 第 09601130230 號函核准登記在案。
96.10	10	72,000,000	720,000,000	60,518,744	605,187,440	註銷庫藏股 10,000,000元	無	96.10.18 經 授 商 字 第 09601253200 號函核准登記在案。
97.06	10	120,000,000	1,200,000,000	100,518,744	1,005,187,440	現金增資(私募) 400,000,000元	無	97.06.04 經 授 商 字 第 09701128180 號函核准登記在案。
98.09	10	120,000,000	1,200,000,000	63,863,086	638,630,860	減少資本 366,556,580元	無	98.09.08 經 授 商 字 第 09801203310 號函核准登記在案。
99.08	10	120,000,000	1,200,000,000	66,588,086	665,880,860	現金增資(私募) 27,250,000元	無	99.08.13 經 授 商 字 第 09901183010 號函核准登記在案。
103.04	10	120,000,000	1,200,000,000	72,408,376	724,083,760	公司債轉換 58,202,900元	無	103.4.10 經 授 商 字 第 10301061030 號函核准登記在案。
103.06	10	120,000,000	1,200,000,000	76,970,870	769,708,700	公司債轉換 45,624,940元	無	103.06.04 經 授 商 字 第 10301093120 號函核准登記在案。
103.08	10	120,000,000	1,200,000,000	78,556,799	785,567,990	公司債轉換 15,859,290元	無	103.08.19 經 授 商 字 第 10301172590 號函核准登記在案。
103.11	10	120,000,000	1,200,000,000	79,408,356	794,083,560	公司債轉換 8,515,570元	無	103.11.10 經 授 商 字 第 10301231760 號函核准登記在案。
104.04	10	120,000,000	1,200,000,000	79,830,224	798,302,240	公司債轉換 4,218,680元	無	104.04.20 經 授 商 字 第 10401058230 號函核准登記在案。
104.07	10	120,000,000	1,200,000,000	80,103,659	801,036,590	公司債轉換 2,734,350元	無	104.07.31 經 授 商 字 第 10401149020 號函核准登記在案。
105.08	10	120,000,000	1,200,000,000	81,138,522	811,385,220	公司債轉換 10,348,630元	無	105.08.17 經 授 商 字 第 10501201990 號函核准登記在案。
105.11	10	120,000,000	1,200,000,000	81,440,841	814,408,410	公司債轉換 3,023,190元	無	105.11.22 經 授 商 字 第 10501269390 號函核准登記在案。
106.05	10	120,000,000	1,200,000,000	81,464,093	814,640,930	公司債轉換 232,520元	無	106.05.24 經 授 商 字 第 10601066270 號函核准登記在案。

年月	發行價格	核定股本		實收股本		備註		
		股數(股)	金額(元)	股數(股)	金額(元)	股本來源	以現金以外之財產抵充股款者	其他
106.08	10	120,000,000	1,200,000,000	81,812,924	818,129,240	公司債轉換 3,488,310元	無	106.08.31 經授商字第 10601122380 號函核准登記在案。
106.09	10	120,000,000	1,200,000,000	87,377,537	873,775,370	盈餘轉增資 55,646,130元	無	106.09.29 經授商字第 10601139490 號函核准登記在案。
106.11	10	120,000,000	1,200,000,000	87,444,822	874,448,220	公司債轉換 672,850元	無	106.11.30 經授商字第 10601160820 號函核准登記在案。
107.04	10	120,000,000	1,200,000,000	87,502,146	875,021,460	公司債轉換 573,240元	無	107.04.02 經授商字第 10701035760 號函核准登記在案。
107.09	10	120,000,000	1,200,000,000	89,193,948	891,939,480	盈餘轉增資 16,918,020元	無	107.09.27 經授商字第 10701122390 號函核准登記在案。

基準日：108年4月30日

股份種類	核定股本			備註
	流通在外股份(已上櫃)	未發行股份	合計	
上櫃公司股票	89,193,948	30,806,052	120,000,000	記名式 普通股

經核准以總括申報制度募集發行有價證券者，另應揭露核准金額、預定發行及已發行有價證券之相關資訊：不適用。

(二) 股東結構

基準日：108年4月30日 單位：人；股

股東結構數量	政府機構	金融機構	其他法人	個人	外國機構及外人	合計
人數	0	0	15	5,620	9	5,644
持有股數	0	00	23,396,448	65,782,152	15,348	89,193,948
持股比例%	0.00%	0.00%	26.23%	73.75%	0.02%	100.00%

(三) 股權分散情形(每股面額10元)

108年4月30日 單位：人；股；%

持股分級	股東人數	持有股數	持股比例%
1 至 999	1,513	324,683	0.364
1,000 至 5,000	2,484	5,263,019	5.901
5,001 至 10,000	646	4,439,144	4.977
10,001 至 15,000	320	3,668,038	4.112
15,001 至 20,000	155	2,670,204	2.994
20,001 至 30,000	179	4,249,120	4.764
30,001 至 40,000	85	2,879,885	3.229
40,001 至 50,000	53	2,377,961	2.666
50,001 至 100,000	114	7,999,183	8.968
100,001 至 200,000	43	6,127,088	6.869
200,001 至 400,000	29	8,207,140	9.202
400,001 至 600,000	6	2,847,384	3.192
600,001 至 800,000	4	2,736,133	3.068
800,001 至 1,000,000	3	2,612,833	2.929
1,000,001 以上	10	32,792,133	36.765
合計	5,644	89,193,948	100.000

註：本公司未發行特別股

(四) 主要股東名單

股權比例達 5% 以上股東或股權比例占前十名之股東名稱、持有股數及比例如下：

基準日：108 年 4 月 30 日 單位：股

主要股東名稱	股份	持有股數	持股比例%
慶璉投資有限公司		17,267,065	19.36%
李孟坤		2,802,525	3.14%
慶騰精密科技股份有限公司庫藏股		2,405,000	2.70%
王光彬		2,207,996	2.48%
詹泉振		1,580,719	1.77%
黃炳賢		1,408,209	1.58%
陳錦雲		1,349,428	1.51%
凱基證券股份有限公司受託信託財產專戶		1,325,845	1.49%
榮照工業股份有限公司		1,276,938	1.43%
謝錫萍		1,168,408	1.31%
合 計		32,792,133	36.77%

(五) 最近二年度每股市價、淨值、盈餘、股利及相關資料

單位：新台幣元；股

項目	年度		106 年度	107 年度	當年度截至 108 年 3 月 31 日
	每股市價 (註 2)	最高		31.35	19.65
	最低		17.40	8.33	9.15
	平均		25.68	14.88	10.06
每股淨值 (註 3)	分配前		11.81	11.12	(不適用)
	分配後		11.80	(註 1)	(不適用)
每股盈餘 (註 4)	加權平均股數		86,049,963	86,548,131	86,788,948
	每股盈餘		0.78	(0.12)	(0.07)
每股股利	現金股利		0.29821265	(註 1)	(不適用)
	無償配股	盈餘配股	0.1988031	(註 1)	(不適用)
		資本公積配股	0	(註 1)	(不適用)
	累積未付股利(註 5)		0	(註 1)	(不適用)
投資報酬分析	本 益 比(註 6)		32.92	(124)	(不適用)
	本 利 比(註 7)		86.11	(註 1)	(不適用)
	現金股利殖利率(註 8)		0.02	(註 1)	(不適用)

* 若有以盈餘或資本公積轉增資配股時，並應揭露按發放之股數追溯調整之市價及現金股利資訊。

註 1：107 年度盈虧撥補案尚未經股東會決議。

註 2：列示各年度普通股最高及最低市價，並按各年度成交值與成交量計算各年度平均市價。

註 3：以年底已發行之股數為準並依據次年度股東會決議分配之情形填列。

註 4：如有因無償配股等情形而須追溯調整者，應列示調整前及調整後之每股盈餘。

註 5：權益證券發行條件如有規定當年度未發放之股利得累積至有盈餘年度發放者，應分別揭露截至當年度止累積未付之股利。

註 6：本益比 = 當年度每股平均收盤價 / 每股盈餘。

註 7：本利比 = 當年度每股平均收盤價 / 每股現金股利。

(六)公司股利政策及執行狀況

1. 本公司股利政策：

依本公司章程【第二十條】，本公司應以當年度稅前利益扣除分配員工酬勞及董監酬勞前之利益於保留彌補累積虧損數額後，如尚有餘額應提撥員工酬勞不低於5%及董監酬勞不高於5%。員工酬勞、董監酬勞分派比率之決定及員工酬勞以股票或現金為之，應由董事會以董事三分之二以上之出席及出席董事過半數同意之決議行之，並報告於股東會。員工酬勞發給股票或現金之對象得包括符合一定條件之從屬公司員工。

本公司年度總決算如有盈餘，應先提繳稅款、彌補歷年累積虧損，次提百分之十法定盈餘公積，並依法令或主管機關規定提撥或迴轉特別盈餘公積，如尚有盈餘，其餘額再加計以前年度累積未分配盈餘由董事會擬具盈餘分派議案，提請股東會決議後分派之。

依本公司章程【第二十條之一】，當年度結算稅後盈餘，依公司章程規定提撥法定盈餘公積、董監事酬勞、員工紅利，股東紅利則經衡量同業之發放情形、未來營運能力、景氣變動及均衡股利等因素，擬具方案，經董事會審核後，報請股東大會通過後辦理。本公司正處於成長期，為因應公司未來發展及滿足股東對現金流入之需求，以現金股利方式發放比率不得低於當年度擬發放股東紅利總額之百分之二十。

2. 本次擬議股利分配情形：

本公司民國 108 年 3 月 26 日董事會通過，107 年度擬議不分派股利，惟尚待 108 年股東常會決議通過。

3. 股利政策預期是否有重大變動：無此情形。

(七) 本次股東會擬議之無償配股對公司營業績效及每股盈餘之影響：本次未有無償配股之情事。

(八) 員工、董事及監察人酬勞：

1. 公司章程所載員工、董事及監察人酬勞之成數或範圍：

應以當年度稅前利益扣除分配員工酬勞及董監酬勞前之利益於保留彌補累積虧損數額後，如尚有餘額應提撥員工酬勞不低於5%及董監酬勞不高於5%。員工酬勞、董監酬勞分派比率之決定及員工酬勞以股票或現金為之。員工酬勞發給股票或現金之對象得包括符合一定條件之從屬公司員工。

2. 本期估列員工、董事及監察人酬勞金額之估列基礎，以股票分派之員工酬勞之股數計算基礎及實際分派金額若與估列數有差異時之會計處理：

其估列基礎係以當年度獲利狀況分派，前述金額帳列於薪資費用項下。若董事會決議以股票發放員工酬勞，則以董事會決議日前一日收盤價作為配發股票股數之計算基礎，如估列數與董事會決議實際配發金額有差異時，則列為次年度之損益。

3. 董事會通過分派酬勞情形：

(1) 以現金或股票分派之員工酬勞及董事、監察人酬勞金額。若與認列費用年度估列金額有差異，應揭露差異數、原因及處理情形：

本公司民國一〇七年度未有獲利，故未有分派酬勞之情形。

(2) 以股票分派之員工酬勞金額占本期稅後純益及員工酬勞總額合計數之比例：無。

4. 前一年度員工、董事及監察人酬勞之實際分派情形（包括分派股數、金額及股價）、其與認列員工、董事及監察人酬勞有差異者並應敘明差異數、原因及處理情形：一〇七年度尚未有實際配發。

(九)本公司買回本公司股份情形：

公司買回本公司股份情形

董事會決議通過日期	105年08月30日
買回期次	第四次
買回目的	轉讓股份予員工
預計買回股數	普通股2,600,000股
預計買回區間價格	23.56元至40.00元
實際買回期間	105年9月1日至 105年10月11日
實際買回股份種類及數量	普通股2,405,000股
實際買回股份金額	78,897,235元
平均每股買回價格	32.81元
已辦理銷除及轉讓之股份數量	0股
累積持有本公司股份數量	2,405,000股
累積持有本公司股份數量占已發行股份總數比率(註)(%)	2.70

註：以 108/4/30 流通在外股數 89,193,948 股計算。

二、公司債辦理情形：

(一)公司債辦理情形：無。

(二)轉換公司債資料：無。

(三)交換公司債資料：無。

(四)總括申報發行公司債辦理情形：無。

(五)附認股權公司債資料：無。

三、特別股辦理情形：無。

四、海外存託憑證之辦理情形：無。

五、限制員工權利新股及員工認股權憑證辦理情形：無。

六、併購或受讓他公司股份發行新股辦理情形：無。

七、資金運用計劃執行情形：無。

伍、營運概況

一、業務內容

(一) 業務範圍

1. 本公司所營業務之主要內容如下：

(1) CA05010 粉末冶金業。

(2) ZZ99999 除許可業務外，得經營法令非止或限制之業務。

2. 一〇七年度主要產品之營業比重：

單位：新台幣仟元

營業項目 \ 營收及比重	營收	比重(%)
電動工具	528,688	34.03
工業機械	117,719	7.58
家電用品	46,876	3.02
其他	31,285	2.01
汽機車	409,932	26.38
園林機械	419,190	26.98
合計	1,553,690	100.00

3. 公司目前主要產品及計劃開發之新商品：

(1) 公司目前主要產品

- A. 各類型充電式及插電式電動工具(Ex: 電動起子、電鑽、線鋸機、電動砂輪機、電動磨光機等)之傳動齒輪組件及五金零件。
- B. 汽機車零組件。
- C. 運動器材組配五金零件(Ex: 踏步機、跑步機、划船器等健身器材)。
- D. 各式高精度之傘齒輪及螺旋齒輪。
- E. 各類型齒輪箱。
- F. 電動花園園藝零配件。

(2) 計劃開發新產品

為迎合市場的需求及競爭，本公司投入大量的設備及研發經費，研究開發高附加價值性的零件。

- A. 汽機車零組件。
- B. 高密度之粉末溫壓鍛造產品。
- C. 採高溫燒結速冷預硬原料生產之精密零件。
- D. 研究開發粉末射出零組件。
- E. 各型電動齒輪箱組配。

(二) 產業概況

1. 產業之現況與發展

A. 粉末冶金

粉末冶金係以金屬或非金屬之純元素粉末或合金粉末，經適當調配混合後，再以模具加壓成形(或射出成形)得出生胚，再將生胚以低於主成份熔點以下之溫度及保護氣氛中燒結，使其得到堅固形體之冶金技術。粉末冶金具有獨特之化學組成和機械及物理性能，可充分發揮各原材料之特性，是一種低成本生產高性能金屬基和陶瓷複合材料之工藝技術，應用範圍廣泛：手動及電動工具機、精密儀器、汽車工業、航太工業等領域。

90 年代中期，應用於汽車及摩托車工業高階粉末冶金零組件生產數量遠高於附加價值低農機工業冶金零組件。由此可見，粉末冶金零組件轉向高附加價值冶金粉末製品，近年來全球製造業向中國移動，汽車行業、機械製造、金屬製造業、航太科技、五金工具及工程機械等各式產業發展迅速，透過國內外先進技術演進，中國粉末冶金技術及製品都呈現高速發展之趨勢，亦是中國機械通用零部件成長最快速的行業之一。

B. 電動工具

動力手工具係以手提操作為主，藉由動力、壓縮空氣、內燃機等輔助，而用於物品分解、修理、檢查等作業工具。動力手工具產品依其使用之外界動力來源方式，分為電鑽、電動螺絲起子、氣動起子及氣動扳手等。近年來手工具市場受惠消費者家戶數增加、DIY 流行熱潮不減，整體市場需求逐年增加，動力手工具成長更為迅速，主要在於其結構輕巧、攜帶方便，且有生產高效率、耗能低等特點，不僅工業上廣泛運用，美化住家及房間布置之電視節目受消費者歡迎，亦有助於動力手工具市場需求。

兩岸在電動工具之市場競爭有逐年增加之趨勢，從台灣、香港、中國大陸三地來看，國際知名電動工具品牌如 Bosch、Black&Decker 及 Makita 等，在成本、競爭考量及全球化分工趨勢下，紛紛將原本自行生產的電動工具機製作工廠外移，尋找 OEM 或 ODM 代工廠，而台灣及中國代工產業正擁有高品質、低成本之優勢，故而成為歐美電動工具之主要輸出國，因而造就台灣及中國具競爭力之電動工具機代工產業。

C. 汽車零組件

粉末冶金技術運用廣泛，汽車零組件亦是其應用領域之一，如運用於汽車傳動系統(如：減震器零組件、變速箱、傳動軸等)、汽車轉向系統(如汽車電機齒輪等)等。而汽車零組件依市場特性可分為兩大類：一為汽車廠組裝車輛時使用之零組件，二為售後維修車輛使用之零組件。由於北美與西北歐零組件供應鏈較為成熟及飽和，包括亞太區域、中南美洲、東歐等新興市場將會是未來全球潛在市場，而中國為各新興市場中最具成長性的國家。據麥肯錫產業調查，2005 年至 2011 年，中國汽車市場每年以 24 高速成長，2010 年取代美國成為世界最大新車市場，2011 年至 2020 年間年成長率略緩，惟年成長率仍達 8，預估 2020 年中國新車銷售量將一舉突破歐洲市場和北美市場

合計總量(參下表)。



资料来源：全国汽车上牌数据库；麦肯锡GOG分析；麦肯锡“解读中国”；小组分析

在中國汽車市場需求逐步提升下，連帶上游汽車零組件業者亦呈上漲走勢。依蓋世汽車網統計，2013年第一季中國20家主要汽車零組件上市企業營收合計達594.06億人民幣，年增率為5.01，淨利率合計為35.03億人民幣，較去年同期成長3.30(參下表)，顯示中國汽車銷售成長有助於汽車零件業者營運上揚。

台灣方面，因1998年中國汽車市場逐漸開放，台灣開始整車廠前往中國發展，最近幾年為達經濟規模，降低成本，許多車廠已在兩岸三地生產相同車款，採用同樣零組件，未來成本壓力考量下，汽車零件廠可能僅在中國廠生產，並將零組件銷回台灣，逐見中國汽車市場在兩岸三地之重要性。

图表 2009-2015年中国汽车零部件行业营业收入



数据来源：wind

據 FreedoniaGroup 市場分析報告，全球電動工具市場需求將以 4.8 之年成長率在 2018 年達美金 329 億元，其中，美國為全球電動工具最大消費國，主要來自於新房建築、舊房屋及舊汽車修繕、各類工業生產用途等，加以美國 DIY(Do-It-Yourself) 文化盛行，使其擁有穩定的電動工具消費市場；生產方面，則以中國為全球最大生產國，主係因歐美國家主要電動工具大廠紛紛提高委外代工比例，以降低生產成本，中國因擁有龐大勞動市場，故能取得較多訂單來源，然中國電動工具之高產能，多有來自台商赴中國投資設廠生產之挹注，主要係因台灣具備縮短貨物交期、產品品質控管及研發能力強等技術及管理上之優勢，故已成為歐美大廠之重要夥伴。

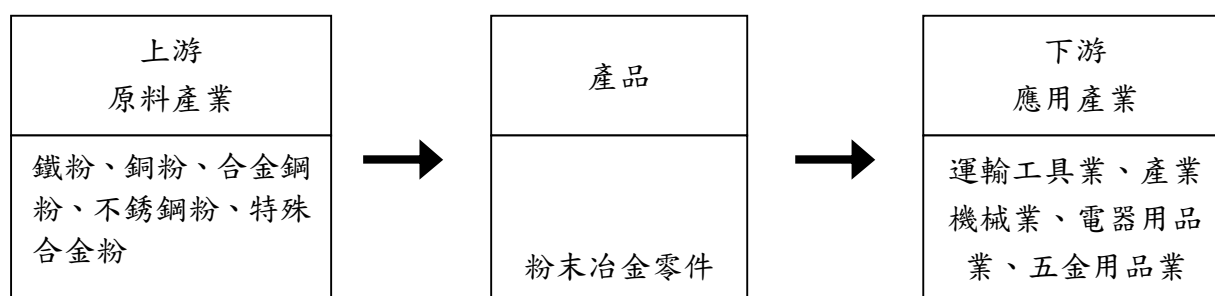
巴西、俄羅斯、印度及中國大陸之強大內需，也為全球電動工具市場注入強心針。受惠於中國大陸及印度國內持續建設與工業生產需求大增，加上中國大陸汽車維修用電動工具市場熱絡，預估中國及印度市場年成長率將超過 7，而隨著應用層面不斷擴張，未來電動工具銷售將持續成長；俄羅斯、巴西基於基礎建設維修需求，成長率亦將高於全球平均，尤以俄羅斯在蘇聯時期 (1950~1960 年代) 之建築，將面臨淘汰及維修之處境，勢必刺激工具機市場需求攀升。

隨中國經濟不斷發展，專業級電動工具不僅被廣泛用於建築、裝潢、木業加工、金屬加工及其他製造業領域，在新技術不斷開發下，全球對專業電動工具機需求逐年增加，應用範圍亦不斷擴展。就市場面而言，係以低階、價廉的動力手工具生產為主，主要提供 DIY 市場，惟近年來因原材料及人工成本增加，故轉型為中高階 DIY 產品已成必然趨勢。香港市場與中國市場雷同，均以生產 DIY 動力工具為主，惟香港更專注於歐美澳 DIY 市場，且以電池電動工具為主，面對中國大陸強大競爭壓力下，香港積極尋找歐美外之潛力市場，如日本市場等。

2. 產業上、中、下游之關聯性

金屬粉末成型是一種節能、節材、高效、最終成形、少污染的先進製造技術，在超導材料、納米材料、生物工程材料、超硬材料等現代高新技術領域中得到廣泛的應用，已進入當代材料科學的發展前沿，並朝著高效自動化、高性能、低成本的方向發展。

粉末冶金業上、中、下游的產業關聯性如下圖：



資料來源：金屬中心 ITIS 計畫

其應用範圍包含運輸工具業、產業機械業、電器用品業、五金用品業、國防、生醫、核能、航太等工業。在日本及歐美等先進國家，粉末冶金機械材料與運輸工具有相當高程度的依存關係。下游應用產業之景氣枯榮對粉末冶金業需求成長有相當之影響。

國內粉末冶金業者以生產機械材料為主，其主要應用如下：

- (1)運輸工具業：汽、(電)動機車。
- (2)產業機械業：縫紉機、農耕機器等。
- (3)電器用品業：洗衣機、電風扇、音響、小馬達等。
- (4)五金用品業：小五金、電動工具、氣動工具等。
- (5)其他：玩具、運動器材、鐘錶等。

3. 產品之各種發展趨勢及競爭情形

隨著中國汽車工業的快速發展，汽車粉末冶金技術在近 10 年亦已逐步成長，但與整體汽車工業品質相比，中國汽車粉末冶金業仍然存在較大的差距。粉末冶金零件的基本市場是汽車產業，據預測，今後 40 年，中國的註冊車輛將增加約 1 倍，車輛數超過 10 億，而發展中國家，特別是東南亞國家，轎車的註冊與產能將會迅速成長。根據美國能源部資料所示，2050 年發展中國家轎車的註冊數量可能會增加到 25 億輛。亞洲地區汽車產業的快速發展，帶動了汽車零部件產業的發展，也因此，快速發展的中國汽車市場將為粉末冶金產業帶來廣闊的發展前景。

首先，中國節能減排降耗、汽車安全環保政策與法規及汽車行業的成本壓力，為汽車粉末冶金製品的發展提供了良好的契機。主係因隨著粉末冶金製造技術不斷進步，其成本競爭優勢將日益顯現，使之在某些複雜結構零件，如連杆、凸輪軸、軸承蓋、齒形零件、封閉型腔零件、內型腔複雜結構零件等，成為其他行業製品的替代品，而汽車產品的輕量化趨勢，也給汽車粉末冶金製品發展帶來全新的商機。其次，汽車新技術的應用，對汽車粉末冶金製品亦將有新的需求產生，如電動汽車、氫能源汽車及清潔能源汽車等之生產，將成為今後的重點發展趨勢，也必將促成汽車粉末冶金產業新契機。

隨著粉末冶金技術的不斷提高，粉末冶金製品的應用領域亦不斷擴大，在中國基礎產業快速發展的同時，國際各知名粉末冶金行業亦看好中國粉末冶金未來市場，紛紛在中國設立生產基地。在終端產品方面，目前已移向中國專業電動工具企業主要有博世、牧田、百得、日立、銳奇、東成、國強…等，知名大廠如博世、牧田及日立等更將電動工具製造基地轉移到中國，為粉末冶金行業帶來了龐大的發展商機和市場空間。雖然在過去兩年中，粉末冶金行業所使用原料如銅、鎳、鉬、鉻及鋼等價格大幅波動，為粉末冶金產業帶來很大的衝擊，但汽車工業對於粉末冶金零件的需求仍逐步增加中，各家業者透過對材料的研究、成形技術的提升及配合終端產品發展的需求，開發各種高強度、高複雜形狀、多性能的新產品，以配合客戶需求，因應不斷變遷的產業景氣。

為提升本身之競爭力，努力拓展外銷市場，未來發展趨勢為：

- (A) 掌握關鍵技術，積極開發並拓展先進產品領先市場，提高附加價值，降低經營風險。
- (B) 研發新產品(電動類有關之機車、工具)、新材料、新製程，如金屬粉末射出成形 (Metal Injection Molding, MIM) 製程開發。
- (C) 激發研發團隊的無限潛能並加強人才培養，積極努力提升品質與產能開拓新客源。
- (D) 自動化、增加零件複雜度、成形技術之突破、瘦身製造 (lean manufacturing)、高密度、取代其他競爭製程、新材料等。
- (E) 注重低污染、低噪音之粉末冶金製程，能與世界環保觀念的潮流相結合。

(三) 技術及研發概況

1. 最近年度及截至年報刊印日止研發費用：

單位：新台幣仟元

年度	106 年	107 年	108 年 3 月 31 日
營業收入淨額	2,274,521	1,553,690	332,256
研發費用	20,535	21,180	4,499
研發費用佔營業收入淨額之比例	0.90	1.36	1.35

2. 開發成功之技術或產品

(1) 開發成功之技術

- A. 成功開發出溫壓成形之技術，將密度由傳統成形之 7.0g/cm³ 提升至溫壓成形之 7.4g/cm³。
- B. 已開發出渦旋傘齒之模具且量產成功。
- C. 粉末原料新配方材質的成功導入。
- D. 多段式零件產品直接成形之技術已可穩定直接導入製程。

(2) 開發成功之產品：斜齒、渦旋傘齒、汽、機車零件。

3. 進行中研發案進度(截至 108.3.31 止)

名稱	目前進度	須再投入費用(仟元)	預計完成量產時間	未來影響研發成功之主要因素
粉末注射成型、粉末鍛造、納米技術、各式新型高段變速齒輪箱	產品設計與規劃	30,000	112 年 12 月	培養自身的核心競爭力提供多元的產品，滿足客戶要求

(四)長、短期業務發展計畫

1. 短期計畫：

粉末製造業屬資本、技術、勞力密集之產業，國內廠商面臨新興國家低成本的競爭，已紛紛在海外尋找新的生產據點，本公司為降低生產成本及增加產品競爭力，除對已設立之昆山慶騰欣生產據點做有效控管使其穩定發展外，基於成本考量亦將持續擴展大陸其他地區之生產據點。本公司對所設定之營運目標，將持續積極推動建構歐、美、日、新興市場等全球銷售網，與目前使用本公司及各子公司產品之世界前五大電動工具大廠 BOSCH、B&D、MAKITA、HITACHI 及 AEG，與全球電動工具 OEM 第一大廠 TTI，維持良好關係，積極開發新產品，以爭取其訂單。

同時秉持公司擬定的經營方針及既定之產銷政策，配合長期業務發展計畫，發展具有前瞻性、突破創新性且多元化的產品，如粉末射出成形產品，應用於 3C 等週邊組裝零件的開發與銷售；銅系粉末製品及不銹鋼製品等特殊合金材料產品的市場開發與銷售。

為使短期計畫得以順利完成，本公司將在資金營運上更加充實運用，並積極發展業務，朝永續經營方向努力，彈性運用各項融資及理財工具以求經營之穩定，必要時辦理籌資或提高往來銀行之授信額度，增加融資彈性。

2. 長期計畫：

本公司及各子公司於全球電動工具之粉末冶金市場具相當之知名度，未來將因應市場變化，朝向企業國際化、多角化之方向發展，以分散經營風險並採取保守之財務操作，降低資金成本及利息負擔。另利用兩岸分工優勢，追求高附加價值與市場佔有率，藉以降低營運成本，提高競爭能力。

二、市場及產銷概況

(一)市場分析：

1. 主要產品之銷售地區：

單位：新台幣仟元：

銷售地區 \ 年度	106 年		107 年	
	金額	比例	金額	比例
內銷	131,549	5.78	118,160	7.61
外銷	2,142,972	94.22	1,435,530	92.39
合計	2,274,521	100.00	1,553,690	100.00

2. 主要產品之市場佔有率

本公司多年來皆為電動工具零組件領域之領先者，在各式齒輪設計與製造上，除獲得全球各知名大廠的信賴與肯定外，技術更是領先同業，實力深受客戶讚賞，得以在大陸廠商的價格競爭壓力下脫穎而出，維持穩定成長。國內市場佔率約為 5-7，國際間則主要行銷歐、亞、美地區各國市場，目前國際間並未

針對粉末冶金或電動工具專業有較全面及客觀性之研究，故尚無國際市佔資訊。

3. 營運部門資訊

本集團主要收入來自於粉末冶金等產品生產製造及銷售，本集團營運決策者係覆核整體公司營運結果，以制定公司之資源之決策並評估公司整體之績效，故為單一營運部門。

A. 重要客戶資訊

本公司民國一〇六年度及一〇七年度對單一客戶銷售金額占各該年度銷貨收入淨額百分之十以上者，情形如下：

單位：新台幣仟元/%

客戶名稱	一〇六年度		客戶名稱	一〇七年度	
	金額	百分比		金額	百分比
甲客戶	註	註	甲客戶	222,507	14.32
乙客戶	227,692	10.01	乙客戶	218,452	14.06
丙客戶	383,875	16.88	丙客戶	註	註
丁客戶	661,360	29.08	丁客戶	註	註
戊客戶	註	註	戊客戶	183,111	11.79
己客戶	註	註	己客戶	178,690	11.50

註：對該客戶於當年度之銷貨收入淨額未達本集團營業收入淨額 10%以上，故不予揭露。

B. 地區別銷貨資訊

單位：新台幣仟元

項目	106 年度		107 年度	
	銷貨淨額	銷貨比重(%)	銷貨淨額	銷貨比重(%)
台灣	131,549	5.78	118,160	7.60
中國大陸	650,052	28.58	747,717	48.13
美國	1,207,053	53.07	424,027	27.29
德國	114,610	5.04	108,242	6.97
其他國家	171,257	7.53	155,544	10.01
合計	2,274,521	100.00	1,553,690	100.00

C. 產業別資訊

本公司為單一產業，故無產業別資訊可資提供。

4. 市場未來供需狀況與成長性

(1) 行業未來成長性

由於生產技術之快速發展和勞動力價格昂貴等因素，已開發國家已將中、低檔產品加速向第三世界轉移，本身僅生產部分高附加價值之產品。

DIY(doi tyoursel f)產品成為五金市場新寵，近年歐美已開發國家的建築類五金產品設計以容易安裝及維修為主，可自行裝配產品及工具大受市場歡迎，未來國內之建築類五金產品亦將走向智慧化、人性化的發展道路。

中國已成為世界五金生產大國之一，擁有廣闊的市場和消費潛力，在中國五金產業中逾70為民營企業，係中國五金行業發展的主力軍。國際五金市場上，歐美國家由於生產技術快速發展與勞動成本提高，將中低階產品轉由開發中國家生產，本身僅生產高附加價值的產品，而中國擁有強大的市場潛力，故更有利發展為五金加工出口大國。茲就全球重點手工具市場的發展趨勢說明如下：

A. 美國手工具市場需求穩定

雖美國住房市場新屋規模增加，房市已有持續穩健復甦跡象，帶來不少新房開工的市場機會；且近年來因車市熱絡及車輛平均車齡愈來愈高，預期將使汽車售後市場的手工具銷售量將逐漸上揚；此外，電子產品配銷的鍛造工具需求強勁，亦將對扳手類工具銷量有所挹注。

B. 德國手工工具需求增加

德國地區以舒適省力的工具最受歡迎，有助於緊握工具的平滑手柄與美觀的外型都是激起德國人民購買的重要因素。以工具種類而言，電動工具日益普及，充電式工具亦成為當地主流，現今市面銷售的新款充電式工具擁有多個充電電池插孔，可於各種環境中使用，未來成長可期。

C. 台灣手工具業調整產品結構

台灣手工具業憑藉產品品質穩定、交貨準時、產品品種齊全，能配合客戶需求，以高附加價值電動工具銷售在全球具有一定之優勢，且台灣手工具產業周邊廠商及協力體系完備，製造流程的每一階段皆可找到合適之供應商。台灣手工具業者約有1,650家左右，廠區則多分佈在台灣中部地區，且以中小企業為主，銷售以外銷市場為主，主要出口地則為美國、英國、德國及日本等國家。

(2) 市場未來之成長性

台灣在動力手工具市場目前位居全球前10大出口國，其中氣動打釘槍因優越的設計能力及低廉成本優勢，使台灣成為全球最大生產重鎮，全球市占率在5成以上。台灣廠商可憑此產品技術及價格優勢進軍印度中低價位的手工具市場，做為深耕東南亞與前進東歐、中東市場的前哨，亦是開發新興市場的一項重大利基產品。

為促進台灣手工具產業升級，台灣政府單位與產業工協會近年研擬推行多項計畫，陸續成立「條線類手工具研發聯盟」、「智慧型手工具研發聯盟」、「平板材料手工具高值化研發聯盟」、「手工具發展群聚聯盟」，針對手工具技術、產品設計、製程和驗證等方面培養專業人才，以平板類手工具聯盟為例，預估每年便可增加相關產品約10億新台幣出口值。透過業者間的資源共享與技術合作，台灣手工具產業高值化的目標正逐步實現當中。

印度市場為本公司極力佈局之市場，印度當地手工具產業除七家大型業

者外，其餘皆為小型企業，生產規模約僅約2億美金。惟據統計印度每年在五金及手工具產品上的支出額高達60億美金，且有逐年成長趨勢，加上三億中產階級人口所擁有的購買能力，對於五金、DIY工具及建築工具的需求量龐大，印度手工具自製能力不足，更突顯出印度手工具市場的龐大商機。

此外，印度製手工具樣式與功能有限，對於歐美、日、韓及台灣等地進口產品的依賴甚深。就印度手工具代理商及經銷商而言，台製手工具產品品質與歐美產品相當，價格比起歐美品牌卻更具競爭力。因此，印度市場對於台灣手工具業者而言，不啻為繼美、歐、日及大陸市場後，另一個值得深耕的新興市場。

印度不僅為全球第3大經濟體，其龐大人口帶動的消費市場成長迅速，尤其在工具機、手工具、食品加工、服務產業、電信等產業，台灣皆具備技術上之優勢，未來亦是台灣廠商極力開發之市場。

(3) 本公司維持業績及獲利成長之具體策略

(A) 製程技術能力之提升

粉末冶金零件運用之趨勢是高強度、高硬度及高精密度之產品為提升國際市場競爭力，在產品發展上，因應手工具輕便化、自動化及智能化趨勢，不但要求重量減輕、操作便利、效能提升、質感較佳，更可增加操作者長時間使用的舒適感，及減少操作者的勞累，進而提升整體工作效率，可謂兼具便利及輕巧兩大需求，並保持產品品質穩定，提高產品競爭力，以獲得客戶之信賴。

(B) 產品國際化策略

國際化已是世界潮流，應適時赴海外拓銷或辦展商展等活動，促使本國企業與國際接軌，爭取國際市場訂單，確保商機永續。建立行銷機制，開發國際行銷據點：台灣初期大都以OEM方式生產，行銷部分全部掌握在外人手中，不但得不到應有的利潤，企業發展更是不易。目前得知外貿協會及國貿局駐外單位，已在世界各地佈局拓銷據點，供業者應用，隨時傳送資訊給本國企業參考也將為公司帶來莫大助益。

本公司目前正值轉型時期，經營者無不兢兢業業為企業奮鬥打拼，但由於單打獨鬥成效不彰，唯有策略聯盟、分工互補共同合作及善用政府資源，才能使企業順利轉型並加速營運的拓展。

(C) 原料來源之穩定

粉末冶金製品之主要原料為鐵粉，國內並無生產，皆來自國外，另原料品質之優劣亦會影響粉末冶金製品之品質，因此如何掌握品質佳且穩定之原料，將影響公司之發展，本公司對產品品質之要求甚高，向國外知名大廠瑞典何格納斯(HOGANAS)購買原料，其所生產鐵粉具有很高的化學純度，良好的壓縮性和足夠的強度，在品質穩定性具有極大的優勢，本公司已與其維持良好且穩定之合作關係，相信維持高品質且充足之原料供應應屬無虞。

綜合結論

本公司對內外環境的變化及同業競爭，將持續全力以赴以提升產能效率、品質水準並加快研發速度，以提高客戶滿意度。近年度公司經營管理績效，逐步回穩。回顧過去一年，國內的物價和原材料價格及匯率持續波動，使整體製造業的產品成本增加，亦使得本公司的盈利受到不小壓力。但是，在經營階層能夠及時根據形勢調整企業發展策略及降低成本、提高良率之外亦同時，不斷拓展國外銷售市場以及對現有客戶保持良好之供應鏈，從而充分減少和轉移外界不利的客觀條件所造成的影響，希望在未來能有更穩定的發展。

為提升企業競爭力，本公司積極提升產品的精密度，亦逐步成功實現部分產品轉型，增加生產高階之產品。同時，產品的範圍亦不斷拓展，電動及氣動手工具、電動機車、汽車、機車零件之新產品開發在今後能不斷擴大公司業務之銷售網，進一步提升公司的盈利能力。

在以往年度，雖然外部環境嚴峻，但本公司仍不斷的在拓展市場中仍有一些可喜的發展，其中與國際知名工具品牌的合作更是取得突破性進展，歐洲重點客戶的訂單不斷增加且將延續至今後幾年，又隨著公司不斷的研究新產品及多元化開發以前未有生產之粉末零件，預計未來與各主要客戶合作專案將會不斷增加，同時亦將吸引更多品牌客戶進行合作。本公司亦持續採取穩健的業務發展策略，以減少外部經營環境對本公司的影響並同時調整產品生產和開發策略，主力生產抗風險能力較高的中高階產品，並將低階產品外包生產或移往大陸生產以降低生產成本。

面對嚴峻的外部環境和激烈的市場競爭，本公司往後會增加研發實驗的投入，加強對技術、工程人員的培訓及技術交流，採取更多項得力措施，致使慶騰整體開發能力得以提升，伴隨景氣復甦及產業之發展，本公司未來成長性應屬合理可期。

5. 競爭利基及發展遠景之有利及不利因素與因應對策

(1) 競爭利基及有利因素

(A) 市場重新洗牌：由於全球機械(零組件)廠商歷經減產後，供過於求的失衡結構開始扭轉，在全球經濟不景氣逐漸遠離下，整體經濟消費市場因消費者信心逐漸恢復，本公司及各子公司基於良好的技術能力及健全的財務狀況，可期未來將於同業中脫穎而出。

(B) 競爭能力強：本公司之資本、設備投資、專業技術能力均為同業中之翹楚，直接或間接受到主要大廠之肯定並取得世界知名客戶如 HITACHI、B&D、P. C、MAKITA、BOSCH、TTI、RYOBI 等之認可。

(C) 品質優良：公司已取得 IATF16949 之品質認證及 ISO14001 環保認證，使客戶對公司產品品質、交期及售後服務更具信心。

(D) 生產成本降低：本公司生產設備之佈局已進入成熟期，未來將減少對生產設備之投入除降低折舊攤提之財務負擔外，更可專注

於新產品、新市場之開發並生產更具競爭力之產品。

- (E)新產品及新製程開發導入，創造利基：新產品持續開發完成，有助於分散市場及擴大市場佔有率，新的製程技術成熟導入量產，更可提高產品之品質，進而增加公司之競爭力，以達到公司之營運目標。

(2)不利因素

- (A)原料價格近年來持續波動並且在銷售單價轉嫁不易之情況下，且大部份集中來自國外，國內並無生產，易受匯率變動及原料商供料時間限制，使得成本變動及生產計劃會稍受影響，目前同業亦有同等之困擾。
- (B)模具開發成本高，若不大量生產同一形狀的製品，就不具經濟性，其最低生產量約在 5,000-10,000 個之間，因此，低生產批量之產品，價格亦越高，不利於全面性市場的開發及競爭。

(3)綜合上述不利因素分析，本公司之因應對策如下：

- (A)開發、導入其他國家原料商的供料，如日本、加拿大等，以便達到原料分散採購原則，同時進行計劃性採購原料，預做原料安全庫存措施及因應匯率變動所採取的避險措施。
- (B)開發終端應用市場，整合客戶需求，配合現有客戶向下游整合以提供配套服務。
- (C)創新研發高價品，並提供專業諮詢及建立聯合行銷體系；低價品分散投資至東南亞各國，維繫既有傳統低價品之生產與供應能力。
- (D)提高模具壽命，針對已失效的模具進行分析，降低模具成本提高良率。

(二)主要產品之重要用途及產製過程：

1. 主要產品之重要用途

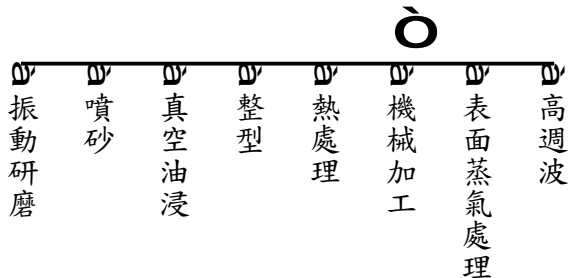
粉末冶金產品多半被作為零組件組裝在各種機械或電子產品裡，多數為肉眼無法直接可見的產品，但對家庭生活而言卻具有不可或缺的重要性。應用別有：

- A. 車用：(a)汽車—引擎零件、驅動零件、底盤零件、車身零件、電子設備零件（空調、衛星導航等）。
- (b)腳踏車—變速機零件。
- B. 廚房：(a)冰箱—壓縮機零件、馬達零件、控制機零件。
- (b)通風扇—馬達零件。
- (c)廚房廢棄物處理器—馬達零件。
- (d)食品加工機—馬達零件。
- (e)淨水器—過濾零件。
- (f)火災警報器—感應器零件。
- (g)洗碗機—馬達零件、噴嘴零件。
- C. 客廳：(a)多功能電視—馬達零件。
- (b)空調—壓縮機零件、馬達零件、控制器零件。

- (c)HDD 錄影機等—馬達零件。
- (d)電風扇—馬達零件、旋轉機構零件。
- D. 書房：(a)PC (HDD、DVD 等)—馬達零件。
- (b)印表機—馬達零件、驅動零件。
- (c)家庭用 LAN—光電通訊零件。
- E. 浴室：(a)洗衣機—馬達零件、控制器零件。
- (b)電動牙刷—馬達零件。
- F. 門：鎖頭—鑰匙零件。
- G. 倉庫：電動工具零件。
- H. 其他：(a)行動電話—活動關節零件、振動零件。
- (b)吸塵器—馬達零件。
- (c)縫紉機—驅動零件、馬達零件。

2. 主要產品之產製過程

設計→模具製作→原料→成型→燒結→防銹油浸→包裝

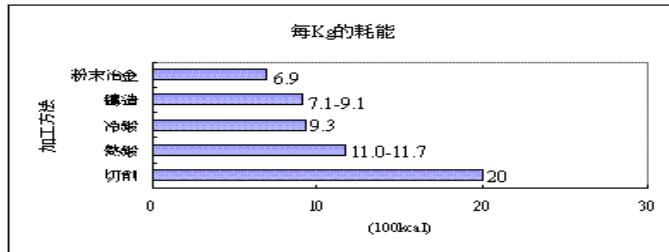
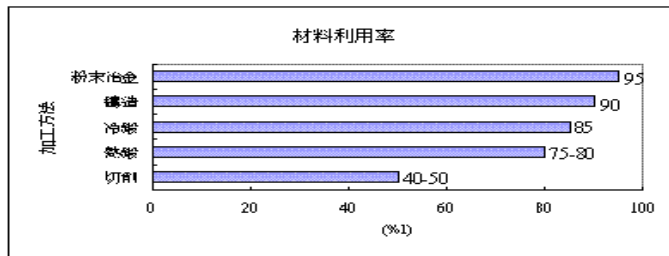


表一粉末冶金的特徵

特徵	內容
可製作複雜的形狀並可大量產高精密零件	作法是將金屬粉放入模具中固定成形，可製作複雜的形狀。
可使用複合材料	鑄造與鍛造等作法是以金屬熔融來製作，在材料混合上有所限制。相較於此，以金屬粉末作為材料的粉末冶金就可以自由地運用多種金屬來混合使用，此外亦可使用金屬以外的材料粉末。
可製成多孔質材料	由於是將金屬粉末壓實成形再燒結，所以燒結完成的產品中，相互結合的粉末粒子之間會形成間隙（氣孔）。此一特性便可應用在含油軸承用途，在氣孔間補充潤滑油。
省料省工	材料利用率高，材料損耗小

資料來源：日本粉末冶金工業會「燒結部品概要」

圖一從功能性比較與成本面來看粉末冶金



資料來源：日本粉末冶金工業會「燒結部品概要」

(三) 主要原料之供應狀況：

隨著粉末冶金技術的不斷提高，粉末冶金製品的應用領域亦不斷擴大，中國基礎產業快速發展，特別是汽車產業的發展，在為中國粉末冶金產業帶來了更多機遇的同時，國際粉末冶金行業的知名廠家也看好中國粉末冶金未來市場，紛紛在中國設立生產基地。

1. 國際粉末冶金行業發展的現況與趨勢

在過去幾年中，粉末冶金行業使用的原料如：銅、鎳、鉬、鉻及鋼等價格大幅波動，給粉末冶金的原料及零件生產帶來了很大的市場衝擊，但從單個汽車中的粉末冶金零件的採用量還在逐步增加。中國的汽車行業近年來平均以 20% 以上的增長速度向前發展，目前已成為世界最大的汽車生產和消費國。汽車工業的發展，為汽車配件企業的發展提供了龐大的市場空間。但也要看到在如此龐大的市場和消費潛力背後，中國零部件企業整體實力仍然偏弱，“散、亂、差”的局面亟待改變。與此同時，眾多跨國零部件企業正在不斷擴張在華的步伐，搶佔中國汽車零部件市場，本公司亦不例外。

2. 與中國政府簽訂 ECFA (兩岸經濟協議) 政策對公司的影響

與中國大陸簽訂 ECFA (兩岸經濟協議)，並與其他國家洽談 FTA (自由貿易協定) 事宜，政策利多將更有助台灣手工業業者進軍全球市場。

以中國大陸而言，中國大陸為台灣第三大出口國與第一大進口國，顯示兩岸在手工業產業相互分工與依賴程度相當高。簽訂 ECFA 後，台灣手工業出口中國將享有零關稅優惠，可比日韓的同級產品更具競爭力。預估在全球景氣持續復甦與政策利多加持下，台灣手工業產值將可望成長 10-20。

3. 本公司主要原料及供應商如下：

- A. 鐵粉：瑞典何格納斯、美國何格納斯、碩建、瑞順
- B. 純銅粉：元基
- C. 石墨粉：元基

(四)最近二年度任一年度中曾佔進(銷)貨總額百分之十以上客戶名單

1. 最近二年度主要供應商之資料：

單位:新台幣仟元

項目	106 年				107 年				108 年第一季			
	名稱	金額	占全年度 進貨淨額 比率(%)	與發行人 之關係	名稱	金額	占全年度 進貨淨額 比率(%)	與發行人 之關係	名稱	金額	占當年度第 一季進貨淨 額比率 [%]	與發行人 之關係
1	中山慶璉	1,098,418	75.21	無	中山慶璉	370,106	45.31	無	中山慶璉	77,975	47.27	無
2	何格納斯	60,722	4.16	無	何格納斯	116,418	14.25	無	何格納斯	29,088	17.64	無
3	江西悅安	59,834	4.10	無	江西悅安	87,405	10.70	無	江西悅安	13,713	8.31	無
4	其他	241,453	16.53	無	其他	242,855	29.74	無	其他	44,175	26.78	無
	進貨淨額	1,460,427	100.00		進貨淨額	816,784	100.00		進貨淨額	164,951	100.00	

◆公司 106 至 108 年第一季占進貨淨額百分之十以上進貨廠商之變化說明如下：

本公司進貨金額隨業務之需要及供應商供貨情形而有升降之情事，另自 105 年底本公司取得歐美大廠有關園藝工具訂單，因中山慶璉具產線及品質良好之優勢，故自 106 年及 108 年第一季向其採購園藝工具，主要為正常接單式之採購無重大異常情形，且過去並無供貨短缺或中斷情形，故本公司與進貨廠商間之往來關係及交易變化情形應屬合理。

2. 最近二年度主要銷貨客戶之資料：

單位：新台幣仟元

項目	106 年				107 年				108 第一季			
	名稱	金額	占全年度 銷貨淨額 比率(%)	與發行人 之關係	名稱	金額	占全年度 銷貨淨額 比率(%)	與發行人 之關係	名稱	金額	占當年度第 一季銷貨淨 額比率(%)	與發行人 之關係
1	甲客戶	註	註	無	甲客戶	222,507	14.32	無	甲客戶	51,152	15.40	無
2	乙客戶	227,692	10.01	無	乙客戶	218,452	14.06	無	乙客戶	42,860	12.90	無
3	丙客戶	383,875	16.88	無	丙客戶	註	註	無	丙客戶	註	註	無
4	丁客戶	661,360	29.08	無	丁客戶	註	註	無	丁客戶	註	註	無
5	戊客戶	註	註	無	戊客戶	183,111	11.79	無	戊客戶	註	註	無
6	己客戶	註	註	無	己客戶	178,690	11.50	無	己客戶	43,614	13.13	無
7	其他	1,001,594	44.03	無	其他	750,930	48.33	無	其他	194,630	58.57	無
	銷貨淨額	2,274,521	100.00		銷貨淨額	1,553,690	100.00		銷貨淨額	332,256	100.00	

註：該客戶於當年度之銷貨收入淨額未達本集團營業收入淨額 10% 以上，併入其他揭露。

◆ 本公司 106 至 108 年第一季占銷貨淨額百分之十以上銷貨客戶之變化說明如下：

甲客戶-主要係因新開發電動園藝交樣成功，出貨大幅成長。

乙客戶-主要係因客戶新產品推出，本公司接獲新訂單。

丙客戶-主要係因客戶轉單及產品停止生產。

丁客戶-主要係因客戶轉單至成本較低之國家。

戊客戶-主要係因客戶訂單減少之故。

己客戶-主要係因多增加組裝之訂單所致。

(五)最近二年度產銷量值表

1.最近二年度生產量值表

單位：仟 PCS/新台幣仟元

年度 生產量值 主要商品	106 年度			107 年度		
	產能	產量	產值	產能	產量	產值
工業機械	8,000	5,209	72,860	20,000	9,289	90,580
汽機車	80,000	60,776	274,689	60,000	50,417	345,310
其他	50,000	16,008	21,223	20,000	8,742	25,954
家電用品	60,000	12,060	63,199	20,000	4,853	37,460
園林機械	40,000	32,146	1,059,756	30,000	10,967	395,279
電動工具	250,000	137,051	474,269	250,000	122,158	474,252
合計	488,000	263,250	1,965,996	400,000	206,426	1,368,835

2.最近二年度銷售量值表

單位：仟 PCS/新台幣仟元

年度 銷售量值 主要商品	106 年度				107 年度			
	內銷		外銷		內銷		外銷	
	量	值	量	值	量	值	量	值
工業機械	734	18,314	3,273	81,655	87	6,566	7,991	111,153
汽機車	5,466	41,811	41,285	315,809	2,615	31,389	41,226	378,543
其他	6,182	13,167	6,132	13,060	1,219	9,166	6,383	22,119
家電用品	0	0	9,277	74,278	0	0	4,220	46,876
園林機械	0	0	24,728	1,171,014	0	0	9,537	419,190
電動工具	11,261	58,257	94,163	487,156	7,278	71,039	98,947	457,649
總計	23,643	131,549	178,858	2,142,972	11,199	118,160	168,304	1,435,530

3.具行業特殊性的關鍵績效指標：

績效指標	公式	目標值	106 年	107 年
機台稼動率	$(\text{實際量產工時值}/(\text{每月天數} \times \text{每班標準工時值} \times 3)) \times 100\%$	40%	45%	35%
機台產出率	$(\text{實際量產數量}/(\text{每月天數} \times \text{每班標準產出數} \times 3)) \times 100\%$	40%	52%	39%

KPI 達成原因說明：107 年未達成目標值係因接單金額及出貨量未達經濟規模。

三、最近二年度從業員工人數：

108年03月31日

年 度		106 年	107 年	108 年截至 3 月
員 工 人 數	直 接 人 員	319	291	310
	間 接 人 員	188	197	197
	合 計	507	488	507
平 均 年 歲		37.51	38.45	39.55
平 均 服 務 年 資		5.33	5.6	5.44
學 歷 分 布 比 率	碩 士	2.37%	2.46%	2.17%
	大 學	8.68%	9.63%	9.47%
	大 專	9.47%	9.22%	9.66%
	高 中	32.54%	28.28%	27.81%
	高 中 以 下	46.94%	50.41%	50.89%

四、環保支出資訊：

最近年度及截至年報刊印日止，因污染環境所受損失(包括賠償)及處分之總額，並說明未來因應對策(包括改善措施)及可能之支出：自82年2月成立起截至目前為止尚無因污染環境而受損失及處分之情形。

五、勞資關係：

(一)各項員工福利措施、進修、訓練、退休制度與其實施情形及勞資間之協議與各項員工權益維護措施情形。

1. 職工福利措施

設立職工福利委員，推行員工福利措施

- (1)各項運動比賽等休閒活動
- (2)全公司團體旅遊健行活動
- (3)生育補助
- (4)急難救助
- (5)年節禮券
- (6)慶生禮券
- (7)特約商店
- (8)運動及康樂器材
- (9)社團
- (10)定期舉辦各部門茶會
- (11)教育補助

2. 進修及訓練制度

(1)訓練目的為增進生產技能，使其能配合組織系統發揮其職能；激發員工自我發展及培養人才，長期性且有計劃性的培訓人才，使其能在公司經費預算之內作合理性之最大運用。

(2)訓練人員分作新進人員、在職人員(包含直接人員及間接人員)。

(3)訓練方式：

- A. 內部訓練：由公司安排相關課程或聘請專業人員至公司培訓相關人員。
B. 外部訓練：由各部門主管安排課程，給予相關人員進行訓練。

(4)員工進修訓練制度及實際實施情形

依本公司「員工教育訓練管理作業程序」之規定辦理 107 年度教育訓練，其內容如下：

項 目	班次數	總人次	總時數 (小時)	總費用 (元)
1.新進人員訓練	55	173	86.5	0
2.專業職能訓練	25	169	186.0	85,026
3.主管才能訓練	6	12	22.0	0
4.通識訓練	0	0	0.0	0
5.自我啟發訓練	10	65	47.0	4,500
總 計	96	419	341.5	89,526

(5)本公司董事、監察人、經理人及稽核主管等對公司治理相關進修情形：

姓名/職稱	受訓日期	授課機構	課程	時數
王光彬 董事	107/10/30	財團法人會計研究發展基金會	國際財務報導準則第 15 號「客戶合約之收入」(IFRS15)	6.0
蔡滿卿 董事	107/07/16	財團法人中華民國證券暨期貨市場發展基金會	新 IFRS16 租賃會計下之內稽內控實務	6.0
張乙好 董事	107/06/22	財團法人會計研究發展基金會	企業併購之法遵議題與相關法律責任探討	3.0
張乙好 董事	107/06/22	財團法人會計研究發展基金會	我國稅基蝕與利潤移轉反避稅新法對企業之財稅影響及實務因應對策	3.0
羅國泰 董事	107/07/17	財團法人會計研究發展基金會	新 IFRS15 收入會計處理下之內稽內控實務	6.0
蘇憲文 董事	107/07/18	財團法人證券櫃檯買賣中心	上櫃、興櫃公司內部人股權宣導說明會	3.0
蘇憲文 董事	107/09/28	財團法人會計研究發展基金會	各項員工獎酬制度對企業之財稅影響與運用實務	3.0
顏啟川 董事	107/01/26	財團法人會計研究發展基金會	「企業併購」之法遵議題與相關法律責任探討	3.0
顏啟川 董事	108/01/28	財團法人會計研究發展基金會	財團法人會計研究發展基金會	3.0
楊政學 董事	107/08/09	財團法人中華民國證券櫃檯買賣中心	上櫃興櫃公司內部人股權宣導說明會	3.0
楊政學 董事	107/12/07	財團法人中華民國證券櫃檯買賣中心	企業社會責任報導之相關法規實務與最新趨勢解析	3.0
邱莉雯 監察人	108/01/28	財團法人會計研究發展基金會	企業「證券詐欺」違法案例 與 相關法律責任解析	3.0
邱莉雯 監察人	108/01/28	財團法人會計研究發展基金會	財報弊案「資金流向」之追查及相關法律責任案例探討	3.0
賴麗玉 監察人	107/06/22	財團法人會計研究發展基金會	企業併購之法遵議題與相關法律責任探討	3.0
賴麗玉 監察人	107/06/22	財團法人會計研究發展基金會	我國稅基蝕與利潤移轉反避稅新法對企業之財稅影響及實務因應對策	3.0
蔡瑞哲 監察人	107/02/07	社團法人中華公司治理協會	企業經營與新聞危機管理之策略	3.0
蔡瑞哲 監察人	107/03/02	社團法人中華公司治理協會	科技快速改變環境中，董事引領企業因應之道	3.0
魏雅玲	107/05/17	財團法人中華民國會計研究發	發行人證券商證券交易所會計主管持續進修班	12.0

姓名/職稱	受訓日期	授課機構	課程	時數
財務長	107/05/18	展基金會		
徐曼洵 會計主管代理人	107/05/17 107/05/18	財團法人中華民國會計研究發展基金會	發行人證券商證券交易所會計主管持續進修班	12.0
連婉萍 稽核主管	107/04/19	會計研究發展基金會	企業「成本節約」與「競爭策略」之稽核管控實務	6.0
連婉萍 稽核主管	107/05/17	會計研究發展基金會	「國際財務報導準則第16號「租賃」(IFRS16)解析	3.0
連婉萍 稽核主管	107/05/18	會計研究發展基金會	「企業併購」之法遵議題與相關法律責任探討	3.0
陳美莉 稽核代理人	107/04/19	會計研究發展基金會	企業「成本節約」與「競爭策略」之稽核管控實務	6.0
陳美莉 稽核代理人	107/05/17	會計研究發展基金會	「國際財務報導準則第16號「租賃」(IFRS16)解析	3.0
陳美莉 稽核代理人	107/05/18	會計研究發展基金會	「企業併購」之法遵議題與相關法律責任探討	3.0

(6)與財務資訊透明有關人員，其取得主管機關指明之相關證照情形：

本公司與財務資訊透明有關人員，皆未取得國際內部稽核師證照或通過證基會舉辦之企業內部控制基本能力測驗或中華民國內部稽核師證照或中華民國會計師證照等。

3. 其他福利

- (1) 團體人壽及健康保險
- (2) 教育訓練補助
- (3) 員工分紅入股
- (4) 定期健康檢查及醫務室/急救站
- (5) 婚喪禮金補助
- (6) 各職位同仁定期溝通會

4. 退休制度

公司依勞基法規定按月提撥薪資總額2%儲存於中央信託局專戶保管或依勞工退休金條例提撥員工投保薪資6%儲存於員工個人勞退金專戶。

5. 工作環境與員工人身安全的保護措施

為達成零災害目標，本公司每年底擬定次年度職業災害防止計劃，由各部門確實執行。員工在面對不同的作業環境、製程、操作與作業時，可能會因為不安全的作業、設備或管理等因素，而造成身體的傷害，為此，本公司針對設備、原物料使用、作業機械與機動車輛等皆定期檢查保養並宣導正確安全操作方式及配發相關防護口罩、耳塞、安全帽或防護衣等予員工配戴，以確保員工人身安全。本公司設置消防設備及警報系統，並與消防局合作進行防災演練，且定期進行作業環境測定，測定之項目，包含噪音、粉塵……等。本公司亦積極將資源充分有效利用，以減少廢棄物及降低生產成本，除改善製程及操作管理以增加回收再利用，減少廢棄物之產生。

6. 員工行為與倫理守則

- (1) 本公司編製有管理規則、作業標準書，並訂有道德行為準則，作為員工平常

工作及行為之遵行依據。

- (2) 本公司員工於執行職務時，應注重團隊精神，摒棄本位主義；並應信守誠實信用之原則，以及秉持積極進取、認真負責之態度。
- (3) 本公司員工不得因性別、種族、宗教信仰、黨派、性取向、職級、國籍及年齡等因素，而彼此有任何形式之歧視和排擠。
- (4) 本公司員工應共同維護健康與安全之工作環境，不得有任何性騷擾或其他暴力、威脅恐嚇之行為。
- (5) 本公司員工有責任維護及增加公司正當合法獲取之利益，並應避免：
 - a. 透過使用公司財產、資訊或藉由職務之便，致使本人或第三人獲取私利之機會。
 - b. 與公司競爭。
- (6) 本公司員工應公平對待業務往來之對象；與關係人進行交易時，不得有特別優惠之情事。本公司員工於執行職務時，不得為本人或第三人之利益，而有要求、期約、交付或收受任何形式之饋贈、招待、回扣、賄賂或其他不當利益之行為。但其中饋贈或招待為社會禮儀習俗或公司規定所允許者，不在此限。
- (7) 本公司員工就其職務上所獲悉之任何可能重大影響本公司證券交易價格之資訊，在未經公開揭露之前，應依證券交易法規定嚴格保密，並不得利用該資訊從事內線交易。
- (8) 本公司員工應彼此尊重個人隱私，不得散播謠言或造謠中傷。就其職務上所知悉之事項或機密資訊，應謹慎管理，非經本公司揭露或因執行職務之必要而為提供者外，不得洩漏予他人或為工作目的以外之使用；離職後亦同。
- (9) 前項應保密之資訊，包括本公司之人員及客戶資料、發明、業務機密、技術資料、產品設計、製造專業知識、財務會計資料、智慧財產權等資訊，及其他所有可能被競爭對手利用，或洩漏之後對本公司或客戶有損害之未公開揭露資訊。
- (10) 本公司員工應確保所經手之各種形式文書資料正確與完整，並妥為保存。
- (11) 本公司員工執行職務時，應避免資料、資訊系統、網路設備等資源遭受竊取、干擾、破壞及入侵等情事，以保障本公司各項資訊之機密性、完整性及可用性。
- (12) 本公司員工不得以任何方式影響其他員工為政治捐獻、支持特定政黨或候選人、或參與其他政治活動。此外，亦應避免於上班時間及工作場所從事政治活動。
- (13) 本公司員工應尊重智慧財產權相關法律規定，禁止非法使用或複製有版權之智慧財產，包括書籍、雜誌及軟體等。
- (14) 本公司主管應加強宣導公司內部道德觀念，並鼓勵員工於發現有違反法令規章或本守則之行為時，得以具名檢舉方式向主管呈報，公司並應盡全力保密及保護呈報者之身份，使其免於遭受威脅。

(15)本公司依據兩性工作平等法及訂定『工作場所性騷擾防治措施申訴及懲戒辦法』，維護兩性工作平等及提供員工免受性騷擾之工作及服務環境。

7.其他重要協議：無

8.員工權益維護措施：

本公司著重合理化、人性化的管理制度，建立順暢之溝通管通，維持勞資雙方良好關係，共同創造生產力，實施員工分紅、認股，共同參與企業經營，成為公司的合夥人，並分享營運成果，建立穩定和諧之勞資關係。亦依政府機關規定定期舉行勞資會議並依法辦理相關事務。

(二)最近二年度及截至年報刊印日止，公司因勞資糾紛所遭受之損失，並揭露目前及未來可能發生之估計金額與因應措施：無。

六、重要契約：無。

陸、財務概況

一、最近五年度簡明資產負債表及綜合損益表

(一)簡明資產負債表及綜合損益表資料

1. 簡明合併資產負債表

單位：新台幣仟元

年 度 項目	最近五年度財務資料					當年度截至 108 年 03 月 31 日財 務資料	
	103 年	104 年	105 年	106 年	107 年		
流 動 資 產	810,175	1,027,005	1,728,455	1,515,610	1,315,906	1,282,235	
不動產、廠房及設備	725,809	657,528	673,898	683,427	760,229	747,446	
無 形 資 產	17,931	18,510	13,467	8,332	2,124	1,850	
其 他 資 產	53,766	62,641	76,351	69,887	32,971	66,913	
資 產 總 額	1,607,681	1,765,684	2,492,171	2,277,256	2,111,230	2,098,444	
流 動 負 債	分 配 前	522,233	741,197	1,279,570	1,088,415	944,782	945,393
	分 配 後	569,261	780,270	1,374,963	1,130,710	(註 2)	(註 2)
非 流 動 負 債	125,295	66,235	232,885	156,523	173,617	151,917	
負 債 總 額	分 配 前	647,528	807,432	1,512,455	1,244,938	1,118,399	1,097,310
	分 配 後	694,556	846,505	1,607,848	1,287,233	(註 2)	(註 2)
歸 屬 於 母 公 司 業 主 之 權 益	960,153	958,252	979,716	1,032,318	992,831	1,001,134	
股 本	794,162	801,037	814,408	875,021	891,939	891,939	
資 本 公 積	39,206	40,737	56,202	65,921	67,569	67,569	
保 留 盈 餘	分 配 前	124,854	122,653	234,357	205,944	153,407	147,398
	分 配 後	77,826	83,580	138,964	163,649	(註 2)	(註 2)
其 他 權 益	23,035	20,405	(19,774)	(30,188)	(45,168)	(29,365)	
庫 藏 股 票	(21,104)	(26,580)	(105,477)	(84,380)	(78,904)	(79,904)	
非 控 制 權 益	-	-	-	-	3,988	2,497	
權 益 總 額	分 配 前	960,153	958,252	979,716	1,032,318	992,831	1,001,134
	分 配 後	913,125	919,179	884,323	990,023	(註 2)	(註 2)

註 1：上開資料業經會計師查核簽證或核閱。

註 2：107 年度盈餘分配案尚未經股東常會決議。

2. 簡明合併綜合損益表

單位：新台幣仟元

項 目	最 近 五 年 度 財 務 資 料					當年度截至 108年03月31 日財務資料
	103年	104年	105年	106年	107年	
營業收入	1,142,524	1,175,347	2,299,012	2,274,521	1,553,690	332,256
營業毛利	239,141	205,829	369,296	308,525	184,855	29,886
營業損益	67,152	20,528	188,296	121,533	(3,253)	(9,215)
營業外收入及支出	10,375	31,401	(28,441)	(43,661)	3,278	2,236
稅前淨利	77,527	51,929	159,855	77,872	25	(6,979)
繼續營業單位 本期淨利	77,527	51,929	159,855	77,872	25	(6,979)
停業單位損失	0	0	0	0	0	0
本期淨利(損)	75,303	46,325	151,588	66,734	(9,098)	(7,500)
本期其他綜合損益 (稅後淨額)	12,977	(4,128)	(40,990)	(10,168)	(14,593)	15,803
本期綜合損益總額	88,280	42,197	110,598	56,566	(23,691)	8,303
淨利歸屬於 母公司業主	75,303	46,325	151,588	66,734	(10,629)	(6,009)
淨利歸屬於非控制 權益	0	0	0	0	1,531	(1,491)
綜合損益總額歸屬 於母公司業主	88,280	42,197	110,598	56,566	(25,222)	9,794
綜合損益總額歸屬 於非控制權益	0	0	0	0	1,531	(1,491)
每股盈餘	0.98	0.59	1.81	0.78	(0.12)	(0.07)

註1：上開資料業經會計師查核簽證或核閱。

3. 簡明個體資產負債表

單位：新台幣仟元

年 度 項 目	最近五年度財務資料(註1)				
	103年	104年	105年	106年	107年
流動資產	507,622	718,784	780,892	796,137	592,774
基金及投資	569,987	538,462	607,795	734,940	736,193
不動產、廠房及設備	272,981	249,301	323,707	375,730	448,561
無形資產	17,931	16,833	11,586	6,988	1,209
其他資產	31,039	25,227	77,507	30,812	19,216
資產總額	1,399,560	1,548,607	1,801,487	1,944,607	1,797,953
流動負債	314,112	524,120	588,886	754,512	642,987
非流動負債	125,295	66,235	232,885	157,777	166,123
負債總額	439,407	590,355	821,771	912,289	809,110
歸屬於母公司業主之權益	960,153	958,252	979,716	1,032,318	988,843
股本	794,162	801,037	814,408	875,021	891,939
資本公積	39,206	40,737	56,202	65,921	67,569
保留盈餘	125,854	122,653	234,357	205,944	153,407
其他權益	23,035	20,405	(19,774)	(30,188)	(45,168)
庫藏股票	(21,104)	(26,580)	(105,477)	(84,380)	(78,904)
非控制權益	-	-	-	-	-
權益總額	960,153	958,252	979,716	1,032,318	988,843
	913,125	919,179	884,323	990,023	註2

註1：上開資料業經會計師查核簽證或核閱。

註2：107年度盈餘分配案尚未經股東常會決議。

4. 簡明個體綜合損益表

單位：新台幣仟元

年 度 項 目	最近五年度財務資料				
	103 年	104 年	105 年	106 年	107 年
營業收入	608,995	732,596	762,477	687,227	653,820
營業毛利	102,091	115,347	123,736	83,388	43,090
營業損益	41,953	43,247	42,078	14,760	(27,920)
營業外收入及支出	33,350	5,153	102,476	51,291	17,832
稅前淨利	75,303	48,400	144,554	66,051	(10,088)
繼續營業單位 本期淨利	75,303	48,400	144,554	66,051	(10,088)
停業單位損失	-	-	-	-	-
本期淨利	75,303	48,400	144,554	66,051	(10,088)
本期其他綜合損益 (稅後淨額)	12,977	(4,128)	(40,990)	(10,168)	(14,593)
本期綜合損益總額	88,280	42,197	110,598	56,566	(25,222)
淨利歸屬於 母公司業主	75,303	48,400	144,554	66,051	(10,088)
淨利歸屬於非控制權益	-	-	-	-	-
綜合損益總額歸屬於母 公司業主	88,280	42,197	110,598	56,566	(25,222)
綜合損益總額歸屬於非 控制權益	-	-	-	-	-
每股盈餘	0.98	0.59	1.81	0.78	(0.12)

註：上開資料業經會計師查核簽證或核閱。

(二)最近五年度簽證會計師姓名及其查核意見

項 目	最近五年度簽證會計師姓名及其查核意見				
	107 年度	106 年度	105 年度	104 年度	103 年度
會計師 姓 名	安永聯合會計師事務所				
	羅筱靖	羅筱靖	黃益輝	黃益輝	黃益輝
	黃益輝	黃益輝	許新民	許新民	許新民
查核意見	無保留意見	無保留意見	無保留意見	無保留意見	無保留意見

二、最近五年度財務分析

(一) 合併財務分析

單位：%

分析項目		最近五年度財務分析					當年度截至 108年03月31 日財務資料
		103年	104年	105年	106年	107年	
財務結構(%)	負債占資產比率	40.27	45.72	60.68	54.66	52.97	52.29
	長期資金占不動產、廠房及設備比率	142.62	148.77	145.38	172.29	151.66	154.27
償債能力(%)	流動比率	155.13	138.56	135.08	139.24	139.28	135.62
	速動比率	101.65	94.39	104.64	107.18	102.66	97.52
	利息保障倍數	10.17	8.29	17.58	7.30	1.00	3.06
經營能力	應收款項週轉率(次)	3.10	2.77	3.25	3.14	3.20	3.28
	平均收現日數	118	132	112	116	114	111.2
	存貨週轉率(次)	3.05	2.76	5.23	5.22	3.41	2.92
	應付款項週轉率(次)	9.38	9.05	5.75	5.26	6.37	5.94
	平均銷貨日數	120	132	70	70	107	125
	不動產、廠房及設備週轉率(次)	1.56	1.69	3.45	3.35	2.15	1.76
	總資產週轉率(次)	0.72	0.69	1.07	0.95	0.70	0.63
獲利能力	資產報酬率(%)	5.23	3.09	7.49	3.22	0.10	(0.48)
	權益報酬率(%)	8.60	4.82	15.64	6.63	(0.89)	(0.75)
	稅前純益占實收資本額比率(%)	9.76	6.48	19.62	8.89	(0.00)	(0.78)
	純益率(%)	6.59	3.94	6.59	2.93	(0.58)	(2.25)
	每股盈餘(元)	0.98	0.59	1.81	0.78	(0.12)	(0.07)
現金流量	現金流量比率(%)	17.89	20.41	10.61	32.73	14.75	5.81
	現金流量允當比率(%)	51.79	48.40	61.97	81.06	83.45	73.67
	現金再投資比率(%)	4.98	5.63	4.59	14.86	5.20	2.53
槓桿度	營運槓桿度	3.5	9.00	1.74	3.07	(55.81)	(4.2)
	財務槓桿度	1.14	1.53	1.05	1.11	0.19	1.58
請說明最近二年度各項財務比率變動原因。(若增減變動未達20%者可免分析)							
利息保障倍數：係因107年獲利減少致利息保障倍數較106年減少。							
經營能力：107年存貨週轉率較106年下降，主係因銷量下滑所致。							
獲利能力：107年營收減少，故獲利能力各項指標較106年下降。							
現金流量：主要係因營業活動現金流入較前期減少所致。							
槓桿度：主要係107年因營業損失較106年增加所致。							

(二)個體財務分析

單位：%

分析項目	年 度	最近五年度財務分析				
		103年	104年	105年	106年	107年
財 務 結 構 (%)	負債占資產比率	31.39	38.12	45.61	46.91	45.00
	長期資金占不動產、廠房及設備比率	379.2	392.39	302.65	313.4	253.68
償 債 能 力 (%)	流 動 比 率	161.6	137.14	132.6	105.51	92.19
	速 動 比 率	122.31	110.74	107.37	83.16	70.38
	利 息 保 障 倍 數	34.29	14.17	23.31	8.65	(0.02)
經 營 能 力	應收款項週轉率(次)	3.79	3.55	3.54	3.46	3.47
	平均收現日數	96	103	103	106	105
	存貨週轉率(次)	4.17	4.33	4.24	3.68	3.68
	應付款項週轉率(次)	10.21	10.94	8.61	7.05	7.63
	平均銷貨日數	88	84	86	99	99
	不動產、廠房及設備週轉率(次)	2.2	2.8	2.66	1.96	1.58
	總資產週轉率(次)	0.45	0.49	0.45	0.36	0.34
獲 利 能 力	資產報酬率(%)	5.72	3.34	9.37	3.94	(0.14)
	權益報酬率(%)	8.60	4.82	15.64	6.63	(1.05)
	稅前純益占實收資本額比率(%)	9.48	6.04	17.74	7.54	(1.13)
	純 益 率 (%)	12.36	6.32	19.88	9.71	(1.62)
	每 股 盈 餘 (元)	0.98	0.59	1.81	0.78	(0.12)
現 金 流 量	現金流量比率(%)	10.83	1.47	25.51	8.69	9.79
	現金流量允當比率(%)	30.77	27.67	57.22	50.76	52.72
	現金再投資比率(%)	2.37	(2.91)	11.23	2.92	2.3
槓 桿 度	營 運 槓 桿 度	2.58	9.57	2.56	5.39	(1.74)
	財 務 槓 桿 度	1.06	1.09	1.18	2.41	0.74

請說明最近二年度各項財務比率變動原因。(若增減變動未達20%者可免分析)
 利息保障倍數：主要係因107年獲利減少致利息保障倍數較106年度減少。
 獲利能力：主要係因107年營收減少，故獲利能力各項指標較106年下降。
 現金再投資比率：主要係因107年度營業活動流入較106年減少所致。
 槓桿度：主要係因107年營業損失較106年增加所致。

●以上各項比率之計算公式，列示於下：

1. 財務結構

(1)負債占資產比率=負債總額/資產總額。

(2)長期資金占不動產、廠房及設備比率=(權益總額+非流動負債)/不動產、廠房及設備淨額。

2. 償債能力

(1)流動比率=流動資產/流動負債。

(2)速動比率=(流動資產-存貨-預付費用)/流動負債。

(3)利息保障倍數=所得稅及利息費用前純益/本期利息支出。

3. 經營能力

(1)應收款項(包括應收帳款與因營業而產生之應收票據)週轉率=銷貨淨額/各期平均應收款項(包括應收帳款與因營業而產生之應收票據)餘額。

(2)平均收現日數=365/應收款項週轉率。

(3)存貨週轉率=銷貨成本/平均存貨額。

(4)應付款項(包括應付帳款與因營業而產生之應付票據)週轉率=銷貨成本/各期平均應付款項(包括應付帳款與因營業而產生之應付票據)餘額。

- (5) 平均銷貨日數 = 365 / 存貨週轉率。
 (6) 不動產、廠房及設備週轉率 = 銷貨淨額 / 平均不動產、廠房及設備淨額。
 (7) 總資產週轉率 = 銷貨淨額 / 平均資產總額。

4. 獲利能力

- (1) 資產報酬率 = [稅後損益 + 利息費用 × (1 - 稅率)] / 平均資產總額。
 (2) 權益報酬率 = 稅後損益 / 平均權益總額。
 (3) 純益率 = 稅後損益 / 銷貨淨額。
 (4) 每股盈餘 = (歸屬於母公司業主之損益 - 特別股股利) / 加權平均已發行股數。

5. 現金流量

- (1) 現金流量比率 = 營業活動淨現金流量 / 流動負債。
 (2) 淨現金流量允當比率 = 最近五年度營業活動淨現金流量 / 最近五年度 (資本支出 + 存貨增加額 + 現金股利)。
 (3) 現金再投資比率 = (營業活動淨現金流量 - 現金股利) / (不動產、廠房及設備毛額 + 長期投資 + 其他非流動資產 + 營運資金)。

6. 槓桿度：

- (1) 營運槓桿度 = (營業收入淨額 - 變動營業成本及費用) / 營業利益。
 (2) 財務槓桿度 = 營業利益 / (營業利益 - 利息費用)。

(五) 資產負債評價科目提列方式的評估依據及基礎

1. 備抵呆帳

應收款項之減損評估係首先確認是否存在客觀證據顯示重大個別應收款項發生減損，重大個別應收款項存在客觀證據顯示發生減損者，應個別評估其減損金額，其餘存在客觀證據顯示發生減損之非屬重大之應收款項，以及無減損客觀證據之應收款項，將具類似信用風險特徵者納入群組，分別評估該組資產之減損，並依應收帳齡區間依集團政策予以評估提列。

應收帳款收款逾期天數	未逾期	逾期 1 天~30 天	逾期 31 天~120 天	逾期 121 天~365 天	逾期 365 天以上
提列比率	0.5%	1%	20%	60%	100%

2. 備抵存貨跌價損失

存貨按逐項比較之成本與淨變現價值孰低法評價。

成本指為使存貨達到可供銷售或可供生產狀態及地點所產生之成本。

原物料—以實際進貨成本，採加權平均法

製成品及在製品—包括直接原料、人工及以正常產能分攤之固定製造費用，但不包含借款成本。

淨變現價值指在正常情況下，估計售價減除至完工尚須投入之成本及銷售費用後之餘額。

超過天數	0~120 天	121 天~360 天	360 天以上~3 年	3 年以上
原料提列比率	0%	10%	50%	100%
成品提列比率	0%	20%	100%	100%

3. 不動產、廠房及設備

(1) 不動產、廠房及設備係以取得成本為認列基礎，並減除累計折舊及累計減損後列示，前述成本包含不動產、廠房及設備之拆卸、移除及復原其所在地點之成本及因未完工程所產生之必要利息支出。不動產、廠房及設備之各項組成若屬重大，則單獨提列折舊。當不動產、廠房及設備之重大組成項目須被定期重置，本公司將該項目視為個別資產並以特定耐用年限及折舊方法分別認列。該等被重置部分之帳面金額，則依國際會計準則第 16 號「不動產、廠房及設備」之除列規定予以除列。重大檢修成本若符合認列條件，係視為替換成本而認列為廠房及設備帳面金額之一部分，其他修理及維護支出則認列至損益。

(2) 折舊係以直線法按下列資產之估計耐用年限计提：

房屋及建築	5~50 年
機器設備	3~20 年
運輸設備	3~8 年
辦公設備	3~10 年
什項設備	3~15 年

不動產、廠房及設備之項目或任一重要組成部分於原始認列後，若予處分或預期未來不會因使用或處分而有經濟效益之流入，則予以除列並認列損益。

不動產、廠房及設備之殘值、耐用年限及折舊方法係於每一財務年度終了時評估，若預期值與先前之估計不同時，該變動視為會計估計變動。

(3) 本公司房屋及建築物之重大組成部分主要為主建物、擴廠工程及水電裝修工程等，並分別按其耐用年限 50 年、20 年及 5~10 年提列折舊。

三、監察人審查一〇七年度決算表冊報告

慶騰精密科技股份有限公司

監察人審查報告書

茲准

董事會造送本公司一〇七年度營業報告書、個體財務報表暨合併財務報表及盈餘分配表等，其中個體財務報表暨合併財務報表業經安永聯合會計師事務所羅筱靖會計師及黃益輝兩位會計師查核完竣並出具查核報告書，上述表冊經本監察人查核完竣，認為尚無不合，爰依照公司法第二百一十九條之規定報告如上，敬請 鑒核。

此致


慶騰精密科技股份有限公司一〇八年股東常會

監察人：



(邱莉雯)

監察人：



(賴麗玉)

監察人：



(蔡瑞哲)

中 華 民 國 一 〇 八 年 三 月 二 十 六 日

四、最近年度經會計師查核簽證之公司個體財務報告

會計師查核報告

慶騰精密科技股份有限公司 公鑒：

查核意見

慶騰精密科技股份有限公司民國一〇七年十二月三十一日及民國一〇六年十二月三十一日之個體資產負債表，暨民國一〇七年一月一日至十二月三十一日及民國一〇六年一月一日至十二月三十一日之個體綜合損益表、個體權益變動表、個體現金流量表，以及個體財務報表附註(包括重大會計政策彙總)，業經本會計師查核竣事。

依本會計師之意見，上開個體財務報表在所有重大方面係依照證券發行人財務報告編製準則編製，足以允當表達慶騰精密科技股份有限公司民國一〇七年十二月三十一日及民國一〇六年十二月三十一日之個體財務狀況，暨民國一〇七年一月一日至十二月三十一日及民國一〇六年一月一日至十二月三十一日之個體財務績效及個體現金流量。

查核意見之基礎

本會計師係依照會計師查核簽證財務報表規則及一般公認審計準則執行查核工作。本會計師於該等準則下之責任將於會計師查核個體財務報表之責任段進一步說明。本會計師所隸屬事務所受獨立性規範之人員已依會計師職業道德規範，與慶騰精密科技股份有限公司保持超然獨立，並履行該規範之其他責任。本會計師相信已取得足夠及適切之查核證據，以作為表示查核意見之基礎。

關鍵查核事項

關鍵查核事項係指依本會計師之專業判斷，對慶騰精密科技股份有限公司民國一〇七年度個體財務報表之查核最為重要之事項。該等事項已於查核個體財務報表整體及形成查核意見之過程中予以因應，本會計師並不對該等事項單獨表示意見。

收入認列

慶騰精密科技股份有限公司於民國一〇七年度營業收入新台幣 653,820 仟元。由於銷售地點橫跨多國市場，訂單包括許多不同交易條件，需對客戶訂單或合約文件判別履約義務及其滿足之時點，致收入認列之時點及金額存有顯著風險，因此本會計師將收入認列決定為關鍵查核事項。本會計師之查核程序包括(但不限於)評估銷貨模式下履約義務相關收入認列會計政策的適當性，評估及測試銷貨循環中與履約義務收入認列時點攸關之內部控制的有效性、針對銷售明細抽選樣本執行細項測試，包括取得主要客戶之訂單或合約文件，檢視履約義務收入認列時點是否與合約或訂單所載之履約義務及滿足時點一致，針對每月銷貨收入進行分析性複核程序、於資產負債表日前後一段期間執行截止測試及複核期後銷貨退回及折讓情形等查核程序。本會計師亦考量合併財務報表附註六中有關營業收入揭露之適當性。

應收帳款之備抵損失

慶騰精密科技股份有限公司民國一〇七年十二月三十一日之應收帳款及備抵損失之帳面金額分別為 186,090 仟元及 3,500 仟元，應收帳款淨額佔個體資產 10.16%，對慶騰精密科技股份有限公司係屬重大。由於應收帳款之備抵損失金額係以存續期間之預期信用損失衡量，衡量過程須對應收帳款適當區分群組，並判斷分析衡量過程相關假設之運用，包括適當之帳齡區間及各帳齡區間損失率之考量，基於衡量預期信用損失涉及判斷、分析及估計，且衡量結果影響應收帳款淨額，因此本會計師認為應收帳款之備抵損失係屬關鍵查核事項。本會計師之查核程序包括(但不限於)分析應收帳款之分組方式之適當性，確認是否將存有顯著不同損失型態之客戶群(以類似風險特性為群組)予以適當分組(例如：按歷史經驗等)；對慶騰精密科技股份有限公司所採用準備矩陣進行測試，包括評估各組帳齡區間之決定是否合理，並針對基礎資訊抽核原始憑證檢查其正確性；複核應收帳款之期後收款情形，以評估應收帳款可回收性。本會計師亦考量合併財務報表附註五及附註六中有關應收帳款及相關風險揭露之適當性。

管理階層與治理單位對個體財務報表之責任

管理階層之責任係依照證券發行人財務報告編製準則編製允當表達之個體財務報表，且維持與個體財務報表編製有關之必要內部控制，以確保個體財務報表未存有導因於舞弊或錯誤之重大不實表達。

於編製個體財務報表時，管理階層之責任亦包括評估慶騰精密科技股份有限公司繼續經營之能力、相關事項之揭露，以及繼續經營會計基礎之採用，除非管理階層意圖清算慶騰精密科技股份有限公司或停止營業，或除清算或停業外別無實際可行之其他方案。

慶騰精密科技股份有限公司之治理單位(監察人)負有監督財務報導流程之責任。

會計師查核個體財務報表之責任

本會計師查核個體財務報表之目的，係對個體財務報表整體是否存有導因於舞弊或錯誤之重大不實表達取得合理確信，並出具查核報告。合理確信係高度確信，惟依照一般公認審計準則執行之查核工作無法保證必能偵出個體財務報表存有之重大不實表達。不實表達可能導因於舞弊或錯誤。如不實表達之個別金額或彙總數可合理預期將影響個體財務報表使用者所作之經濟決策，則被認為具有重大性。

本會計師依照一般公認審計準則查核時，運用專業判斷並保持專業上之懷疑。本會計師亦執行下列工作：

1. 辨認並評估個體財務報表導因於舞弊或錯誤之重大不實表達風險；對所評估之風險設計及執行適當之因應對策；並取得足夠及適切之查核證據以作為查核意見之基礎。因舞弊可能涉及共謀、偽造、故意遺漏、不實聲明或逾越內部控制，故未偵出導因於舞弊之重大不實表達之風險高於導因於錯誤者。

2. 對與查核攸關之內部控制取得必要之瞭解，以設計當時情況下適當之查核程序，惟其目的非對慶騰精密科技股份有限公司內部控制之有效性表示意見。
3. 評估管理階層所採用會計政策之適當性，及其所作會計估計與相關揭露之合理性。
4. 依據所取得之查核證據，對管理階層採用繼續經營會計基礎之適當性，以及使慶騰精密科技股份有限公司繼續經營之能力可能產生重大疑慮之事件或情況是否存在重大不確定性，作出結論。本會計師若認為該等事件或情況存在重大不確定性，則須於查核報告中提醒個體財務報表使用者注意個體財務報表之相關揭露，或於該等揭露係屬不適當時修正查核意見。本會計師之結論係以截至查核報告日所取得之查核證據為基礎。惟未來事件或情況可能導致慶騰精密科技股份有限公司不再具有繼續經營之能力。
5. 評估個體財務報表(包括相關附註)之整體表達、結構及內容，以及個體財務報表是否允當表達相關交易及事件。
6. 對於公司內組成個體之財務資訊取得足夠及適切之查核證據，以對個體財務報表表示意見。本會計師負責公司查核案件之指導、監督及執行，並負責形成公司查核意見。

本會計師與治理單位溝通之事項，包括所規劃之查核範圍及時間，以及重大查核發現(包括於查核過程中所辨認之內部控制顯著缺失)。

本會計師亦向治理單位提供本會計師所隸屬事務所受獨立性規範之人員已遵循會計師職業道德規範中有關獨立性之聲明，並與治理單位溝通所有可能被認為會影響會計師獨立性之關係及其他事項(包括相關防護措施)。

本會計師從與治理單位溝通之事項中，決定對慶騰精密科技股份有限公司民國一〇七年度個體財務報表查核之關鍵查核事項。本會計師於查核報告中敘明該等事項，除非法令不允許公開揭露特定事項，或在極罕見情況下，本會計師決定不於查核報告中溝通特定事項，因可合理預期此溝通所產生之負面影響大於所增進之公眾利益。


安永聯合會計師事務所

主管機關核准辦理公開發行公司財務報告


查核簽證文號：(106)金管證審字第 1060026003 號

(94)金管證(六)第 0940128837 號

羅筱靖
會計師：

羅筱靖


黃益輝

黃益輝


中華民國一〇八年三月二十六日

資 產			一〇七年十二月三十一日		一〇六年十二月三十一日	
代碼	會 計 項 目	附 註	金 額	%	金 額	%
	流動資產					
1100	現金及約當現金	四及六.1	\$167,857	9.34	\$344,184	17.70
1110	透過損益按公允價值衡量之金融資產	四及六.2	-	-	131	0.01
1136	按攤銷後成本衡量之金融資產	三、四、六.5及八	47,925	2.67	-	-
1147	無活絡市場之債務工具投資	三、四、六.6及八	-	-	30,159	1.55
1150	應收票據淨額	四及六.7	3,628	0.20	2,218	0.11
1170	應收帳款淨額	四及六.8	181,514	10.10	180,425	9.29
1180	應收帳款－關係人淨額	四、六.8及七	1,076	0.06	943	0.05
1200	其他應收款		2,859	0.16	-	-
1210	其他應收款－關係人	七	43,152	2.40	61,535	3.16
130x	存貨	四及六.9	135,816	7.55	159,600	8.21
1410	預付款項		4,395	0.24	9,072	0.47
1470	其他流動資產		4,552	0.25	7,870	0.40
11xx	流動資產合計		592,774	32.97	796,137	40.95
	非流動資產					
1517	透過其他綜合損益按公允價值衡量之金融資產	三、四及六.3	-	-	-	-
1543	以成本衡量之金融資產	三、四及六.4	-	-	1,540	0.08
1550	採用權益法之投資	四及六.10	736,193	40.95	733,400	37.71
1600	不動產、廠房及設備	四、六.11及八	448,561	24.95	375,730	19.32
1780	無形資產	四、六.12及六.13	1,209	0.07	6,988	0.36
1840	遞延所得稅資產	四及六.29	8,210	0.45	7,027	0.36
1900	其他非流動資產	六.14	11,006	0.61	23,785	1.22
15xx	非流動資產合計		1,205,179	67.03	1,148,470	59.05
1xxx	資產總計		\$1,797,953	100.00	\$1,944,607	100.00
	流動負債					
2100	短期借款	四、六.15及八	\$168,962	9.40	\$327,979	16.87
2130	合約負債	三及六.23	2,405	0.13	-	-
2150	應付票據		63,154	3.51	74,480	3.83
2160	應付票據－關係人	七	-	-	1,003	0.05
2170	應付帳款		7,569	0.42	12,714	0.65
2180	應付帳款－關係人	七	728	0.04	494	0.03
2200	其他應付款	六.16	27,755	1.54	39,434	2.03
2220	其他應付款－關係人	七	67,991	3.78	2,005	0.10
2230	本期所得稅負債	四及六	688	0.04	2,026	0.10
2300	其他流動負債		21,481	1.20	12,276	0.63
2320	一年內到期之長期借款	四、六.18及八	64,612	3.59	67,778	3.49
2321	一年或一營業週期內到期或執行賣回權公司債	四、六.17及八	217,642	12.11	214,323	11.02
21xx	流動負債合計		642,987	35.76	754,512	38.80
	非流動負債					
2540	長期借款	四、六.18及八	149,110	8.29	145,222	7.47
2600	其他非流動負債	六.19及20	13,478	0.75	11,301	0.58
2650	採用權益法之投資貸餘	四及六.10	3,535	0.20	1,254	0.06
25xx	非流動負債合計		166,123	9.24	157,777	8.11
2xxx	負債總計		809,110	45.00	912,289	46.91
	權益					
3100	股本	六.21及六.22				
3110	普通股股本		891,939	49.61	874,448	44.97
3140	預收股本		-	-	573	0.03
	股本合計		891,939	49.61	875,021	45.00
3200	資本公積	六.21	67,569	3.76	65,921	3.39
3300	保留盈餘	六.21				
3310	法定盈餘公積		43,509	2.42	36,836	1.89
3320	特別盈餘公積		30,188	1.68	46,396	2.39
3350	未分配盈餘		79,710	4.43	122,712	6.31
	保留盈餘合計		153,407	8.53	205,944	10.59
3400	其他權益		(45,168)	(2.51)	(30,188)	(1.55)
3400	庫藏股票	四及四.21	(78,904)	(4.39)	(84,380)	(4.34)
3xxx	權益總計		988,843	55.00	1,032,318	53.09
	負債及權益總計		\$1,797,953	100.00	\$1,944,607	100.00

(請參閱個體財務報表附註)

中華民國一〇七年一月一日至十二月三十一日
及民國一〇六年一月一日至十二月三十一日
(金額均以新台幣千元為單位)

代碼	會計項目	附註	一〇七年度		一〇六年度	
			金額	%	金額	%
4000	營業收入	三、四、六、23及七	\$687,820	100.00	\$687,227	100.00
5000	營業成本	四及七	(610,730)	(93.41)	(603,839)	(87.87)
5900	營業毛利		43,090	6.59	83,388	12.13
6000	營業費用		(20,107)	(3.08)	(20,026)	(2.91)
6100	推銷費用		(29,762)	(4.55)	(28,067)	(4.08)
6200	管理費用		(21,141)	(3.23)	(20,535)	(2.99)
6300	研究發展費用		(71,010)	(10.86)	(68,628)	(9.98)
6900	營業費用合計		(27,920)	(4.27)	14,760	2.15
7000	營業外收入及支出					
7010	其他收入	六.27	7,823	1.19	2,813	0.41
7020	其他利益及損失	六.27	11,764	1.80	(34,716)	(5.05)
7050	財務成本	六.27	(9,881)	(1.51)	(8,638)	(1.26)
7070	採用權益法認列之子公司、關聯企業及合資損益之份額	四及六.10	8,126	1.24	91,832	13.36
7900	營業外收入及支出合計		17,832	2.72	51,291	7.46
7950	稅前淨利(損)		(10,088)	(1.55)	66,051	9.61
8200	所得稅(費用)利益	四及六.29	(541)	(0.08)	683	0.10
8300	本期淨利(損)		(10,629)	(1.63)	66,734	9.71
8300	其他綜合損益					
8310	不重分類至損益之項目					
8311	確定福利計畫之再衡量數		(2,289)	(0.35)	246	0.04
8316	透過其他綜合損益按公允價值衡量之權益工具投資未實現評價損益		(840)	(0.13)	-	-
8320	採用權益法認列之關聯企業之其他綜合損益之份額		3,516	0.54	-	-
8360	後續可能重分類至損益之項目		(14,980)	(2.29)	(10,414)	(1.52)
8361	國外營運機構財務報表換算之兌換差額		-	-	-	-
8399	與可能重分類至損益之項目相關之所得稅		(14,593)	(2.23)	(10,168)	(1.48)
8500	本期其他綜合損益(稅後淨額)		\$(25,222)	(3.86)	\$56,566	8.23
8500	本期綜合損益總額					
9750	每股盈餘(元)	六.30	\$(0.12)		\$0.78	
9850	基本每股盈餘					
9850	稀釋每股盈餘		\$(0.12)		\$0.70	

(請參閱個體財務報表附註)

董事長：王光彬

經理人：王興威

會計主管：魏雅玲

慶騰精密科技股份有限公司

個體綜合損益表

民國一〇七年一月一日至十二月三十一日及民國一〇六年一月一日至十二月三十一日

(金額均以新台幣千元列單位)

代碼	項 目	股本	資本公積	保 留 盈 餘			國外營運機構 財務報表換算 之兌換差額	其他權益項目		庫藏股票	權益總額
				法定盈餘 公積	特別盈餘 公積	未分配盈餘		公允價值衡量之金融 資產未實現評價(損) 益	3500		
A1	民國106年1月1日餘額	3100	3200	3310	3320	3350	3410	3420	3500	3XXX	\$979,716
B1	105年度盈餘指撥及分配	\$814,408	\$56,202	\$21,677	\$26,622	\$186,058	\$(19,774)	\$-	\$(105,477)		
B3	提列法定盈餘公積			15,159	19,774	(15,159)					-
B5	提列特別盈餘公積					(19,774)					-
B9	普通股現金股利					(39,747)					(39,747)
B9	普通股股票股利	55,646				(55,646)					-
D1	106年度淨利(損)					66,734					66,734
D3	106年度其他綜合損益					246	(10,414)				(10,168)
D5	106年度綜合損益總額					66,980	(10,414)				56,566
I1	本期綜合損益總額	4,967	3,198								8,165
N1	可轉換公司債轉換		6,521						21,097		27,618
Z1	股份基礎給付交易	\$875,021	\$65,921	\$36,836	\$46,396	\$122,712	\$(30,188)	\$-	\$(84,360)		\$1,032,318
A1	民國107年1月1日餘額	\$875,021	\$65,921	\$36,836	\$46,396	\$122,712	\$(30,188)	\$-	\$(84,360)		\$1,032,318
B1	106年度盈餘指撥及分配			6,673		(6,673)					-
B5	提列法定盈餘公積					(25,377)					(25,377)
B9	普通股現金股利					(16,918)					-
B9	普通股股票股利	16,918			(16,208)	16,208					-
B17	特別盈餘公積迴轉					(10,629)					(10,629)
D1	107年度淨利(損)					(2,289)	(14,980)	2,676			(14,593)
D3	107年度其他綜合損益					(12,918)	(14,980)	2,676			(25,222)
D5	107年度綜合損益總額					2,676					7,124
N1	本期綜合損益總額		1,648								
N1	股份基礎給付交易								5,476		
Q1	處分透過其他綜合損益按公允價值衡量之權益工具							(2,676)			
Z1	民國107年12月31日餘額	\$891,939	\$67,569	\$43,509	\$30,188	\$79,710	\$(45,168)	\$-	\$(78,904)		\$988,843

(請參閱個體財務報表附註)

董事長：王光彬

經理人：王興成

會計主管：魏雅玲

民國一〇七年一月一日至十二月三十一日
及民國一〇六年一月一日至十二月三十一日
(金額均以新台幣千元為單位)

代碼	項目	一〇七年度 金額	一〇六年度 金額	代碼	項目	一〇七年度 金額	一〇六年度 金額
AAAA	營業活動之現金流量：				投資活動之現金流量：		
A10000	本期稅前淨利(損)	\$ (10,088)	\$66,051	BBBB	取得按攤銷後成本衡量之金融資產	(17,766)	-
A20000	調整項目：			B00600	取得無活絡市場之債務工具投資	-	(30,159)
A20010	收益費損項目：			B01800	取得採用權益法之投資	(3,150)	-
A20100	折舊費用	44,986	41,342	B02700	取得不動產、廠房及設備	(105,545)	(93,908)
A20200	攤銷費用	1,048	925	B02800	處分不動產、廠房及設備	1,081	-
A20400	透過損益按公允價值衡量金融資產 之淨損失(利益)	131	1,095	B03800	存出保證金(增加)減少	(495)	75
A20900	利息費用	9,881	8,638	B04300	其他應收款－關係人(增加)減少	(955)	110,040
A21200	利息收入	(3,509)	(914)	B04500	取得無形資產	(299)	(1,356)
A21900	股份基礎給付酬勞成本	1,648	4,064	BBBB	投資活動之淨現金流入(流出)	(127,129)	(15,308)
A22400	採用權益法認列之子公司、關聯企業及合資 損失(利益)之份額	(8,126)	(91,832)	CCCC	籌資活動之現金流量：		
A22500	處分及報廢不動產、廠房及設備損失(利益)	(74)	-	C00100	舉借(償還)短期借款	(159,017)	(49,861)
A23700	非金融資產減損損失	5,030	7,323	C01600	舉借長期借款	3,888	145,222
A30000	與營業活動相關之資產/負債變動數：			C01700	償還長期借款	(3,166)	(12,222)
A31130	應收票據(增加)減少	(1,410)	375	C03700	其他應付款－關係人增加(減少)	66,030	-
A31150	應收帳款(增加)減少	(1,089)	22,235	C04500	發放現金股利	(25,377)	(39,747)
A31160	應收帳款－關係人(增加)減少	(133)	795	C05100	員工購買庫藏股	5,476	23,554
A31180	其他應收款(增加)減少	(2,859)	4,254	CCCC	籌資活動之淨現金流入(流出)	(112,166)	66,946
A31190	其他應收款－關係人(增加)減少	19,338	20,461	EEEE	本期現金及約當現金增加(減少)數	(176,327)	117,236
A31200	存貨(增加)減少	23,784	(22,681)	E00100	期初現金及約當現金餘額	344,184	226,948
A31220	預付款項(增加)減少	4,677	2,605	E00200	期末現金及約當現金餘額	\$167,857	\$344,184
A31240	其他流動資產(增加)減少	3,318	(3,883)				
A32125	合約負債增加(減少)	(1,867)	-				
A32130	應付票據增加(減少)	(11,326)	6,183				
A32140	應付票據－關係人增加(減少)	(1,003)	(995)				
A32150	應付帳款增加(減少)	(5,145)	512				
A32160	應付帳款－關係人增加(減少)	234	494				
A32180	其他應付款增加(減少)	(11,736)	140				
A32190	其他應付款－關係人增加(減少)	(44)	(231)				
A32230	其他流動負債增加(減少)	13,477	6,223				
A32240	淨確定福利負債增加(減少)	(112)	(1,240)				
A33000	營運產生之現金流入(流出)	69,031	71,939				
A33100	收取之利息	3,509	914				
A33300	支付之利息	(6,510)	(7,126)				
A33500	支付之所得稅	(3,062)	(129)				
AAAA	營業活動之淨現金流入(流出)	62,968	65,598				

(請參閱個體財務報表附註)

董事長：王光彬

經理人：王興威

會計主管：魏雅玲

慶騰精密科技股份有限公司
個體財務報表附註
(金額除另予註明外，均以新台幣仟元為單位)

一、公司沿革

本公司於民國八十二年八月十三日奉准成立，原名「三林粉末冶金股份有限公司」，於民國九十八年七月更名為「慶騰精密科技股份有限公司」。主要營業項目為粉末冶金五金產品製造、加工、買賣及進出口業務等。

本公司股票於民國九十二年三月二十七日經櫃檯買賣中心證櫃上字第○九二○○○六四四三號核准上櫃，並自民國九十二年三月三十一日起於櫃檯買賣中心開始櫃檯買賣，其註冊地及主要營運據點位於苗栗縣頭份市蘆竹里中華路487巷20號。

二、通過財務報告之日期及程序

本公司民國一〇七及一〇六年度之個體財務報告業經董事會於民國一〇八年三月二十六日通過發布。

三、新發布及修訂準則及解釋之適用

1. 首次適用國際財務報導準則而產生之會計政策變動

本公司已採用金融監督管理委員會(以下簡稱金管會)已認可且自民國一〇七年一月一日以後開始之會計年度適用之國際財務報導準則、國際會計準則、國際財務報導解釋或解釋公告，除下述新準則及修正之性質及影響說明外，其餘首次適用對本公司並無重大影響：

(1) 國際財務報導準則第15號「客戶合約之收入」(包括國際財務報導準則第15號「客戶合約之收入」之闡釋)

國際財務報導準則第15號取代國際會計準則第11號「建造合約」、國際會計準則第18號「收入」，及其相關解釋與解釋公告，本公司依照國際財務報導準則第15號之過渡規定，選擇於初次適用日(即民國一〇七年一月一日)認列初次適用該準則之累積影響數，並選擇對民國一〇七年一月一日尚未完成之合約追溯適用。

本公司與客戶合約之收入主要係銷售商品，有關國際財務報導準則第15號對本公司之收入認列影響說明如下：

A. 本公司自民國一〇七年一月一日起及民國一〇七年一月一日以前適用之會計政策說明詳附註四。

B. 本公司於民國一〇七年一月一日以前，銷售商品係於產品交付時認列收入；於民

慶騰精密科技股份有限公司個體財務報表附註(續)
(金額除另予註明外，均以新台幣仟元為單位)

國一〇七年一月一日以後，前述收入依照國際財務報導準則第15號之規定，於本公司將所承諾之商品移轉予客戶而滿足履約義務時認列。國際財務報導準則第15號之適用並未對本公司銷售商品之收入認列產生影響，惟對於部分合約，具有已移轉商品予客戶惟仍未具無條件收取對價之權利者，將認列合約資產，與民國一〇七年一月一日以前認列應收帳款之作法不同，另合約資產尚需依國際財務報導準則第9號「金融工具」之規定評估備抵損失。本公司於初次適用日評估無須自應收帳款重分類至合約資產之情形。

另對於部分合約，於簽約時即先向客戶收取部分對價，本公司承擔須於後續提供銷售商品之義務，與民國一〇七年一月一日以前先收取之對價認列為其他流動負債(預收款項)；於民國一〇七年一月一日以後，依照國際財務報導準則第15號之規定，則應認列為合約負債。本公司於民國一〇七年一月一日自其他流動負債重分類至合約負債之金額為4,272仟元。另相較於適用國際會計準則第18號之規定，民國一〇七年十二月三十一日之其他流動負債減少2,405仟元，且合約負債增加2,405仟元。

C. 依照國際財務報導準則第15號規定新增之附註揭露，請詳附註四及附註六。

(2) 國際財務報導準則第9號「金融工具」

國際財務報導準則第9號取代國際會計準則第39號之規定，本公司依照國際財務報導準則第9號之過渡規定，於初次適用日(即民國一〇七年一月一日)選擇不重編比較期間。採用國際財務報導準則第9號之影響說明如下：

- A. 自民國一〇七年一月一日起採用國際財務報導準則第9號之規定，民國一〇七年一月一日以前則採用國際會計準則第39號之規定，會計政策之說明詳附註四。
- B. 依照國際財務報導準則第9號之過渡規定，以民國一〇七年一月一日所存在之事實及情況，評估經營模式並將金融資產依照國際財務報導準則第9號之規定分類至適當之類別，金融資產於民國一〇七年一月一日之分類及帳面金額如下表所列：

國際會計準則第39號		國際財務報導準則第9號	
衡量種類	帳面金額	衡量種類	帳面金額
透過損益按公允價值衡量	\$131	透過損益按公允價值衡量	\$131
備供出售金融資產(包括成本衡量\$1,540)	1,540	透過其他綜合損益按公允價值衡量	1,540
攤銷後成本衡量		攤銷後成本衡量(包括現金及約當現金、應收票據、應收帳款、無活絡市場之債務工具投資及其他應收款)	619,464
放款及應收款(包括現金及約當現金、應收票據、應收帳款、無活絡市場之債務工具投資及其他應收款)	619,464		
合計	<u>\$621,135</u>	合計	<u>\$621,135</u>

慶騰精密科技股份有限公司個體財務報表附註(續)
(金額除另予註明外，均以新台幣仟元為單位)

C. 於民國一〇七年一月一日由國際會計準則第39號規定過渡至國際財務報導準則第9號規定時，金融資產及金融負債之分類變動進一步相關資訊如下：

國際會計準則第39號		國際財務報導準則第9號		差異數	保留 盈餘 調整數	其他 權益 調整數
會計項目	帳面金額	會計項目	帳面金額			
透過損益按公允價值衡量之金融資產(註1)						
指定透過損益按公允價值衡量	\$131	透過損益按公允價值衡量	\$131	\$-	\$-	\$-
備供出售金融資產(包括原始投資成本\$1,540並以成本衡量單獨列報)(註2)	1,540	透過其他綜合損益按公允價值衡量(權益工具)	1,540	-	-	-
放款及應收款(註3)						
現金及約當現金	344,184	現金及約當現金	344,184	-	-	-
無活絡市場債務工具投資	30,159	按攤銷後成本衡量之金融資產	30,159	-	-	-
應收票據	2,218	應收票據	2,218	-	-	-
應收帳款(含關係人)	181,368	應收帳款(含關係人)	181,368	-	-	-
其他應收款(含關係人)	61,535	其他應收款(含關係人)	61,535	-	-	-
小計	619,464			-	-	-
合計	\$621,135	合計	\$621,135	\$-	\$-	\$-

註：

1. 依照國際會計準則第39號規定分類為透過損益按公允價值衡量之金融資產中之持有供交易金融資產，包含嵌入式衍生工具。依照國際財務報導準則第9號規定分類為透過損益按公允價值衡量之金融資產中之強制透過損益按公允價值衡量。
2. 依照國際會計準則第39號規定分類為備供出售金融資產投資，包括未上市櫃公司股票。其分類變動相關資訊說明如下：

股票投資(包括未上市櫃公司股票)

以民國一〇七年一月一日所存在之事實及情況評估，由於該等股票投資非屬持有供交易之投資，故將該等投資選擇指定為透過其他綜合損益按公允價值衡量之金融資產。於民國一〇七年一月一日自備供出售金融資產(包括成本衡量者)類別重分類至透過其他綜合損益按公允價值衡量之金融資產之金額為1,540仟元。

3. 本公司依照國際會計準則第39號規定分類為放款及應收款者，其現金流量特性符合完全為支付本金及流通在外本金金額之利息。以民國一〇七年一月一日存在之事實及情況評估，因經營模式屬收取合約現金流量，符合採攤銷後成本衡量之規定，此外，於民國一〇七年一月一日對前述資產依照國際財務報導準則第9號規定進行之減損評估並未產生差異，故於民國一〇七年一月一日並未產生帳面金額之影響，僅將無活絡市場債務工具投資30,159仟元，重分類為按攤銷後成本衡量之

慶騰精密科技股份有限公司個體財務報表附註(續)
(金額除另予註明外，均以新台幣仟元為單位)

金融資產。

D. 依照國際財務報導準則第7號及國際財務報導準則第9號規定之相關附註揭露，請詳附註四、附註五、附註六及附註十二。

(3) 揭露倡議(國際會計準則第7號「現金流量表」之修正)

對本公司與負債有關之籌資活動，增加期初至期末之調節資訊，相關揭露請詳附註十二。

2. 本公司尚未採用下列國際會計準則理事會已發布且金管會已認可之新發布、修訂及修正準則或解釋：

項次	新發布/修正/修訂準則及解釋	國際會計準則理事會發布之生效日
1	國際財務報導準則第16號「租賃」	民國108年1月1日
2	國際財務報導解釋第23號「所得稅務處理之不確定性」	民國108年1月1日
3	國際會計準則第28號「投資關聯企業及合資」之修正	民國108年1月1日
4	具有負補償之提前還款特性(國際財務報導準則第9號之修正)	民國108年1月1日
5	2015-2017年國際財務報導準則之改善	民國108年1月1日
6	計畫修正、縮減或清償(國際會計準則第19號之修正)	民國108年1月1日

(1) 國際財務報導準則第16號「租賃」

此新準則要求承租人除符合並選擇短期租賃或低價值標的資產之租賃外，對所有租賃採單一會計模式，即認列使用權資產及租賃負債於資產負債表上，綜合損益表中則認列與租賃相關之折舊費用及利息費用。另，出租人之租賃仍分類為營業租賃及融資租賃，惟須提供更多相關之揭露資訊。

(2) 國際財務報導解釋第23號「所得稅務處理之不確定性」

該解釋規範，當存有所得稅務處理之不確定性時，如何適用國際會計準則第12號「所得稅」之認列與衡量之規定。

(3) 國際會計準則第28號「投資關聯企業及合資」之修正

此修正釐清企業對構成關聯企業或合資淨投資之一部份之長期性權益，應於適用IAS 28前適用IFRS 9，且於適用IFRS 9時，不考慮因適用IAS 28所產生之任何調整。

(4)具有負補償之提前還款特性(國際財務報導準則第9號之修正)

此修正允許具提前還款特性(允許合約之一方支付或收取合理補償以提前終止合約)之金融資產可以攤銷後成本衡量或透過其他綜合損益按公允價值衡量。

(5)2015-2017年國際財務報導準則之改善

國際財務報導準則第3號「企業合併」

此修正釐清對聯合營運具聯合控制之企業於取得該業務之控制時，應再衡量其先前持有對聯合營運之權益。

國際財務報導準則第11號「聯合協議」

此修正釐清參與聯合營運但未具聯合控制之企業於取得業務之聯合控制時，不應再衡量其先前持有對聯合營運之權益。

國際會計準則第12號「所得稅」

此修正釐清企業應依其對過去之交易或事項原係認列於損益、其他綜合損益或權益，於相同處認列股利之所得稅後果。

國際會計準則第23號「借款成本」

此修正釐清企業應於資產可供其意圖使用或出售時，將為取得該資產而特地舉借之借款以一般性借款處理。

(6)計畫修正、縮減或清償(國際會計準則第19號之修正)

此修正釐清確定福利計畫發生變動(如：修正、縮減或清償等)時，企業應使用更新後之假設以再衡量其淨確定福利負債或資產。

以上國際會計準則理事會已發布且金管會已認可且自民國一〇八年一月一日以後開始之會計年度適用之新發布、修訂及修正之準則或解釋，本公司除前述(1)之影響說明如下外，其餘新公布或修正準則、或解釋對本公司並無重大影響：

(1)國際財務報導準則第16號「租賃」

國際財務報導準則第16號「租賃」取代國際會計準則第17號「租賃」、國際財務報導解釋第4號「決定一項安排是否包含租賃」、解釋公告第15號「營業租賃：誘因」，及

解釋公告第27號「評估涉及租賃之法律形式之交易實質」。國際財務報導準則第16號對本公司之影響說明如下：

A. 對於租賃之定義，本公司適用國際財務報導準則第16號之過渡規定，選擇無須於初次適用日(即民國一〇八年一月一日)，重評估合約是否係屬(或包含)租賃。本公司就先前適用國際會計準則第17號及國際財務報導解釋第4號時已辨認為租賃之合約，適用國際財務報導準則第16號；另就先前適用國際會計準則第17號及國際財務報導解釋第4號時已辨認為不包含租賃之合約，不適用國際財務報導準則第16號。

本公司為承租人，適用國際財務報導準則第16號之過渡規定，選擇不重編比較資訊。

(a)分類為營業租賃之租賃

本公司預計於民國一〇八年一月一日，對適用國際會計準則第17號時分類為營業租賃之租賃，按剩餘租賃給付現值(使用民國一〇八年一月一日承租人增額借款利率折現)衡量並認列租賃負債；另以個別租賃為基礎，選擇按租賃負債之金額(但調整與該租賃有關之所有預付或應付之租賃給付金額)衡量並認列使用權資產：

本公司預計於民國一〇八年一月一日，使用權資產將增加9,727仟元；租賃負債將增加9,727仟元。

B. 依照國際財務報導準則第16號承租人及出租人之規定新增相關附註揭露。

3. 截至財務報告通過發布日為止，本公司未採用下列國際會計準則理事會已發布但金管會尚未認可之新發布、修訂及修正準則或解釋：

項次	新發布/修正/修訂準則及解釋	國際會計準則理事會發布之生效日
1	國際財務報導準則第10號「合併財務報表」及國際會計準則第28號「投資關聯企業及合資」之修正—投資者與其關聯企業或合資間之資產出售或投入	待國際會計準則理事會決定
2	國際財務報導準則第17號「保險合約」	民國110年1月1日
3	業務之定義(國際財務報導準則第3號之修正)	民國109年1月1日
4	重大之定義(國際會計準則第1號及第8號之修正)	民國109年1月1日

(1)國際財務報導準則第10號「合併財務報表」及國際會計準則第28號「投資關聯企業及合資」之修正—投資者與其關聯企業或合資間之資產出售或投入

此計畫係為處理國際財務報導準則第 10 號「合併財務報表」與國際會計準則第 28 號「投資關聯企業及合資」間，有關以子公司作價投資關聯企業或合資而喪失控制之不一致。國際會計準則第 28 號規定投入非貨幣性資產以交換關聯企業或合資之權益時，應依順流交易之處理方式銷除所產生利益或損失之份額；國際財務報導準則第 10 號則規定應認列喪失對子公司之控制時之全數利益或損失。此修正限制國際會計準則第 28 號之前述規定，當構成國際財務報導準則第 3 號所定義為業務之資產出售或投入時，其所產生之利益或損失應全數認列。

此修正亦修改國際財務報導準則第 10 號使得投資者與其關聯企業或合資間，當出售或投入不構成國際財務報導準則第 3 號所定義業務之子公司時，其產生之利益或損失，僅就非屬投資者所享有份額之範圍認列。

(2) 國際財務報導準則第17號「保險合約」

此準則提供保險合約全面性之模型，含括所有會計相關部分(認列、衡量、表達及揭露原則)，準則之核心為一般模型，於此模型下，原始認列以履約現金流量及合約服務邊際兩者之合計數衡量保險合約群組，其中履約現金流量包括：

1. 未來現金流量之估計值
2. 折現率：反映貨幣時間價值及與未來現金流量相關之財務風險(在財務風險未包含於未來現金流量之估計值範圍內)之調整；及
3. 對非財務風險之風險調整

保險合約群組於每一報導期間結束日之帳面金額為剩餘保障負債及已發生理賠負債兩者之總和。

除一般模型外，並提供：

1. 具直接參與特性合約之特定適用方法(變動收費法)
2. 短期合約之簡化法(保費分攤法)

(3) 業務之定義(國際財務報導準則第3號之修正)

此修正釐清國際財務報導準則第 3 號「企業合併」業務之定義，協助企業辨認交易係依企業合併處理，亦或依資產取得方式處理。國際財務報導準則第 3 號持續採用市場參與者角度決定取得活動或資產組合是否為業務，包括釐清事業之最低要求、增加指引協助企業評估取得之過程是否具實質、縮減對事業及產出之定義等。

(4) 重大之定義(國際會計準則第1號及第8號之修正)

主要係重新定義重大資訊為：若某些項目之遺漏、誤述或模糊合理預期將影響一般用途財務報表主要使用者根據財務報表所作之決策。此修正釐清重大性將取決於資訊之性質或大小，企業需視資訊個別或併同其他資訊於財務報表中是否係屬重大。若合理預期對主要使用者產生影響，則誤述之資訊係屬重大。

以上國際會計準則理事會已發布但金管會尚未認可之準則或解釋，其實際適用日期以金管會規定為準，本公司評估前述新公布或修正準則、或解釋對本公司並無重大影響。

四、重大會計政策之彙總說明

1. 遵循聲明

本公司民國一〇七及一〇六年度之個體財務報告係依據證券發行人財務報告編製準則編製。

2. 編製基礎

本公司依據證券發行人財務報告編製準則編製個體財務報告。依據證券發行人財務報告編製準則第21條規定，個體財務報告當期損益及其他綜合損益與合併基礎編製之財務報告中當期損益及其他綜合損益歸屬於母公司業主之分攤數相同，且個體財務報告業主權益與合併基礎編製之財務報告中歸屬於母公司業主之權益相同。因此，投資子公司於個體財務報告係以「採用權益法之投資」表達，並作必要之評價調整。

個體財務報告除以公允價值衡量之金融工具外，係以歷史成本為編製基礎。除另行註明者外，個體財務報告均以新台幣仟元為單位。

3. 外幣交易

本公司之個體財務報告係以功能性貨幣新台幣表達。

外幣交易係以交易日匯率換算為其功能性貨幣記錄。於每一報導期間結束日，外幣貨幣性項目以該日收盤匯率換算；以公允價值衡量之外幣非貨幣性項目，以決定公允價值當日之匯率換算；以歷史成本衡量之外幣非貨幣性項目，以原始交易日之匯率換算。

除下列所述者外，因交割或換算貨幣性項目所產生之兌換差額，於發生當期認列為損益：

- (1) 為取得符合要件之資產所發生之外幣借款，其產生之兌換差額若視為對利息成本之調整者，為借款成本之一部分，予以資本化作為該項資產之成本。

(2)適用國際財務報導準則第9號「金融工具」(民國一〇七年一月一日以前，國際會計準則第39號)之外幣項目，依金融工具之會計政策處理。

(3)構成報導個體對國外營運機構淨投資一部分之貨幣性項目，所產生之兌換差額原始係認列為其他綜合損益，並於處分該淨投資時，自權益重分類至損益。

當非貨幣性項目之利益或損失認列為其他綜合損益時，該利益或損失之任何兌換組成部分認列為其他綜合損益。當非貨幣性項目之利益或損失認列為損益時，該利益或損失之任何兌換組成部分認列為損益。

4. 外幣財務報表之換算

本公司之每一國外營運機構係自行決定其功能性貨幣，並以該功能性貨幣衡量其財務報表。編製個體財務報告時，國外營運機構之資產與負債係以該資產負債表日之收盤匯率換算為新台幣，收益及費損項目係以當期平均匯率換算。因換算而產生之兌換差額認列為其他綜合損益，並於處分該國外營運機構時，將先前已認列於其他綜合損益並累計於權益項下之單獨組成部分之累計兌換差額，於認列處分損益時，自權益重分類至損益。對國外營運機構喪失控制、重大影響或聯合控制但仍保留部分權益時，亦按處分處理。

在未喪失控制下部分處分包含國外營運機構之子公司時，按比例將認列於其他綜合損益之累計兌換差額以「採用權益法之投資」調整，而不認列為損益；在未喪失重大影響或聯合控制下，部分處分包含國外營運機構之關聯企業或聯合控制個體時，累計兌換差額則按比例重分類至損益。

因收購國外營運機構產生之商譽及對其資產與負債帳面金額所作之公允價值調整，視為該國外營運機構之資產及負債，並以其功能性貨幣列報。

5. 資產與負債區分流動與非流動之分類標準

有下列情況之一者，分類為流動資產，非屬流動資產，則分類為非流動資產：

- (1)預期於正常營業週期中實現該資產，或意圖將其出售或消耗。
- (2)主要為交易目的而持有該資產。
- (3)預期於報導期間後十二個月內實現該資產。
- (4)現金或約當現金，但於報導期間後至少十二個月將該資產交換或用以清償負債受到限制者除外。

有下列情況之一者，分類為流動負債，非屬流動負債，則分類為非流動負債：

- (1) 預期於其正常營業週期中清償該負債。
- (2) 主要為交易目的而持有該負債。
- (3) 預期於報導期間後十二個月內到期清償該負債。
- (4) 不能無條件將清償期限遞延至報導期間後至少十二個月之負債。負債之條款，可能依交易對方之選擇，以發行權益工具而導致其清償者，並不影響其分類。

6. 現金及約當現金

現金及約當現金係庫存現金、活期存款及可隨時轉換成定額現金且價值變動風險甚小之短期並具高度流動性之定期存款或投資(包括合約期間三個月內到期之定期存款)。

7. 金融工具

金融資產與金融負債於本公司成為該金融工具合約條款之一方時認列。

符合國際財務報導準則第9號「金融工具」(民國一〇七年一月一日以前，國際會計準則第39號)適用範圍之金融資產與金融負債，於原始認列時，係依公允價值衡量，直接可歸屬於金融資產與金融負債(除分類為透過損益按公允價值衡量之金融資產及金融負債外)取得或發行之交易成本，係從該金融資產及金融負債之公允價值加計或減除。

(1) 金融資產之認列與衡量

自民國一〇七年一月一日起之會計處理如下：

本公司所有慣例交易金融資產之認列與除列，採交易日會計處理。

本公司以下列兩項為基礎將金融資產分類為後續按攤銷後成本衡量、透過其他綜合損益按公允價值衡量或透過損益按公允價值衡量之金融資產：

- A. 管理金融資產之經營模式
- B. 金融資產之合約現金流量特性

按攤銷後成本衡量之金融資產

同時符合下列兩條件之金融資產，按攤銷後成本衡量，並以應收票據、應收帳款、按攤銷後成本衡量之金融資產及其他應收款等項目列報於資產負債表：

- A. 管理金融資產之經營模式：持有金融資產以收取合約現金流量
- B. 金融資產之合約現金流量特性：現金流量完全為支付本金及流通在外本金金額之利息

此等金融資產(不包括涉及避險關係者)後續以攤銷後成本【原始認列時衡量之金額，減除已償付之本金，加計或減除該原始金額與到期金額間差額之累積攤銷數(使用有效利息法)，並調整備抵損失】衡量。於除列、透過攤銷程序或認列減損利益或損失時，將其利益或損失認列於損益。

以有效利息法(以有效利率乘以金融資產總帳面金額)或下列情況計算之利息，則認列於損益：

- A. 如屬購入或創始之信用減損金融資產，以信用調整後有效利率乘以金融資產攤銷後成本
- B. 非屬前者，惟後續變成信用減損者，以有效利率乘以金融資產攤銷後成本

透過其他綜合損益按公允價值衡量之金融資產

同時符合下列兩條件之金融資產，按透過其他綜合損益按公允價值衡量，並以透過其他綜合損益按公允價值衡量之金融資產列報於資產負債表：

- A. 管理金融資產之經營模式：收取合約現金流量及出售金融資產
- B. 金融資產之合約現金流量特性：現金流量完全為支付本金及流通在外本金金額之利息

此類金融資產相關損益之認列說明如下：

- A. 除列或重分類前，除減損利益或損失與外幣兌換損益認列於損益外，其利益或損失係認列於其他綜合損益
- B. 除列時，先前認列於其他綜合損益之累積利益或損失係自權益重分類至損益作為重分類調整
- C. 以有效利息法(以有效利率乘以金融資產總帳面金額)或下列情況計算之利息，則認列於損益：
 - (a) 如屬購入或創始之信用減損金融資產，以信用調整後有效利率乘以金融資產攤銷後成本
 - (b) 非屬前者，惟後續變成信用減損者，以有效利率乘以金融資產攤銷後成本

此外，對於屬國際財務報導準則第9號適用範圍之權益工具，且該權益工具既非持有供交易，亦非適用國際財務報導準則第3號之企業合併中之收購者所認列之或有對價，於原始認列時，選擇(不可撤銷)將其後續公允價值變動列報於其他綜合損益。列報於其他綜合損益中之金額後續不得移轉至損益(處分該等權益工具時，將列入

其他權益項目之累積金額，直接轉入保留盈餘)，並以透過其他綜合損益按公允價值衡量之金融資產列報於資產負債表。投資之股利則認列於損益，除非該股利明顯代表部分投資成本之回收。

透過損益按公允價值衡量之金融資產

除前述符合特定條件而按攤銷後成本衡量或透過其他綜合損益按公允價值衡量外，金融資產均採透過損益按公允價值衡量，並以透過損益按公允價值衡量之金融資產列報於資產負債表。

此類金融資產以公允價值衡量，其再衡量產生之利益或損失認列為損益，該認列為損益之利益或損失包含該金融資產所收取之任何股利或利息。

民國一〇七年一月一日以前之會計處理如下：

本公司所有慣例交易金融資產之認列與除列，採交易日會計處理。

本公司之金融資產係分類為透過損益按公允價值衡量之金融資產、備供出售金融資產與放款及應收款三類。該分類係於金融資產原始認列時視其性質及目的而決定。

透過損益按公允價值衡量之金融資產

透過損益按公允價值衡量之金融資產包括持有供交易及指定透過損益按公允價值衡量者。

當符合下列條件之一，分類為持有供交易：

- A. 其取得之主要目的為短期內出售；
- B. 於原始認列時即屬合併管理之可辨認金融工具組合之一部分，且有近期該組合為短期獲利之操作型態之證據；或
- C. 屬衍生工具(財務保證合約或被指定且有效之避險工具之衍生工具除外)。

對於包含一個或多個嵌入式衍生金融工具之合約，可指定整體混合(結合)合約為透過損益按公允價值衡量之金融資產；或當符合下列因素之一而可提供更攸關之資訊時，於原始認列時指定為透過損益按公允價值衡量：

- A. 該指定可消除或重大減少衡量或認列不一致；或
- B. 一組金融資產、金融負債或兩者，依書面之風險管理或投資策略，以公允價值基礎管理並評估其績效，且合併公司內部提供予管理階層之該投資組合資訊，亦以公允價值為基礎。

此類金融資產以公允價值衡量，其再衡量產生之利益或損失認列為損益，該認列為損益之利益或損失包含該金融資產所收取之任何股利或利息(包含於投資當年度收到者)。

對於此類金融資產，若無活絡市場公開報價且公允價值無法可靠衡量時，於報導期間結束日以成本減除減損損失後之金額衡量，並以成本衡量之金融資產列報於資產負債表。

備供出售金融資產

備供出售金融資產係非衍生金融資產，且被指定為備供出售，或未被分類為透過損益按公允價值衡量之金融資產、持有至到期日投資或放款及應收款。

備供出售貨幣性金融資產帳面金額變動中之部分兌換差額、備供出售金融資產以有效利率法計算之利息收入及備供出售權益投資之股利收入，係認列於損益。其餘備供出售金融資產帳面金額之變動，於該投資除列前認列於權益項下；除列時將先前認列於權益項下之累積數重分類至損益。

對於權益工具投資，若無活絡市場公開報價且公允價值無法可靠衡量時，於報導期間結束日以成本減除減損損失後之金額衡量，並以成本衡量之金融資產列報於資產負債表。

放款及應收款

放款及應收款係指無活絡市場之公開報價且具固定或可決定收取金額之非衍生金融資產，且須同時符合下列條件：未分類為透過損益按公允價值衡量、未指定為備供出售，以及未因信用惡化以外之因素致持有人可能無法收回幾乎所有之原始投資。

此等金融資產係以應收款項及無活絡市場之債務工具投資單獨表達於資產負債表，於原始衡量後，採有效利率法之攤銷後成本減除減損後之金額衡量。攤銷後成本之計算則考量取得時之折價或溢價以及交易成本。有效利率法之攤銷認列於損益。

(2) 金融資產減損

自民國一〇七年一月一日起之會計處理如下：

本公司對透過其他綜合損益按公允價值衡量之債務工具投資及按攤銷後成本衡量之金融資產，係以預期信用損失認列並衡量備抵損失。透過其他綜合損益按公允價值衡量之債務工具投資係將備抵損失認列於其他綜合損益，且不減少該投資之帳面金

額。

本公司以反映下列各項之方式衡量預期信用損失：

- A. 藉由評估各可能結果而決定之不偏且以機率加權之金額
- B. 貨幣時間價值
- C. 與過去事項、現時狀況及未來經濟狀況預測有關之合理且可佐證之資訊(於資產負債表日無須過度成本或投入即可取得者)

衡量備抵損失之方法說明如下：

- A. 按12個月預期信用損失金額衡量：包括金融資產自原始認列後信用風險未顯著增加，或於資產負債表日判定為信用風險低者。此外，亦包括前一報導期間按存續期間預期信用損失金額衡量備抵損失，但於本期資產負債表日不再符合自原始認列後信用風險已顯著增加之條件者。
- B. 存續期間預期信用損失金額衡量：包括金融資產自原始認列後信用風險已顯著增加，或屬購入或創始之信用減損金融資產。
- C. 對於屬國際財務報導準則第15號範圍內之交易所產生之應收帳款或合約資產，本集團採用存續期間預期信用損失金額衡量備抵損失。

本公司於每一資產負債表日，以比較金融工具於資產負債表日與原始認列日之違約風險之變動，評估金融工具於原始認列後之信用風險是否已顯著增加。另與信用風險相關資訊請詳附註十二。

民國一〇七年一月一日以前之會計處理如下：

除透過損益按公允價值衡量之金融資產外，其他金融資產係於每一報導期間結束日評估減損，當有客觀證據顯示，因金融資產原始認列後發生之單一或多項損失事項，致使金融資產之估計未來現金流量受損失者，該金融資產即已發生減損。金融資產帳面金額之減少除應收款項係藉由備抵帳戶調降外，其餘則直接由帳面金額中扣除，並將損失認列於損益。

當備供出售權益投資之公允價值低於成本且發生顯著或永久性下跌時，將被認為是一項損失事項。

其他金融資產之損失事項可能包含：

- A. 發行人或交易對方發生重大財務困難；或

- B. 違反合約，例如利息或本金支付之延滯或不償付；或
- C. 債務人很有可能破產或進行其他財務重整；或
- D. 金融資產之活絡市場因發行人財務困難而消失。

本公司針對放款及應收款，首先個別評估重大個別金融資產是否存有減損客觀證據，個別不重大之金融資產則以群組評估。若確定個別評估之金融資產無減損客觀證據存在，無論是否重大，將具有類似信用風險特性之金融資產合併為一群組，並以群組進行減損評估。若存有發生減損損失之客觀證據，損失之衡量係以資產之帳面金額與估計未來現金流量現值之差額決定。估計未來現金流量之現值係依該資產原始有效利率折現，惟放款如採浮動利率，其用以衡量減損損失之折現率則為現時有效利率。利息收入係以減少後之資產帳面金額為基礎，並以計算減損損失所採用之現金流量折現率持續估列入帳。

當應收款項預期於未來無法收現時，應收款項及相關之備抵科目即應予沖銷。於認列減損損失之後續年度，若因一事件之發生導致估計減損損失金額增加或減少，則藉由調整備抵科目以增加或減少先前已認列之減損損失。如沖銷之後回收，則此回收認列於損益。

分類為備供出售之權益工具，減損認列金額係以取得成本與目前公允價值之差異所衡量之累積損失，減除先前已認列於損益之減損損失衡量，並自權益項下重分類至損益。權益投資之減損損失不透過損益迴轉；減損後之公允價值增加直接認列於權益。

分類為備供出售之債務工具，減損認列金額係以攤銷後成本與當時公允價值間之差異所衡量之累積損失，減除該資產先前已認列於損益之減損損失衡量。未來利息收入依資產減少後帳面金額為基礎，並以衡量減損損失計算現金流量折現所使用之有效利率設算，利息收入認列於損益。債務工具公允價值如於後續年度增加，且該增加明顯與認列減損損失後發生之事件相關，則減損損失透過損益迴轉。

(3) 金融資產除列

本公司持有之金融資產於符合下列情況之一時除列：

- A. 來自金融資產現金流量之合約權利終止。
- B. 已移轉金融資產且將該資產所有權之幾乎所有風險及報酬移轉予他人。
- C. 既未移轉亦未保留資產所有權之幾乎所有風險及報酬，但已移轉對資產之控制。

一金融資產整體除列時，其帳面金額與已收取或可收取對價加計認列於其他綜合損益之任何累計利益或損失總和間之差額係認列於損益。

(4) 金融負債及權益工具

負債或權益之分類

本公司發行之負債及權益工具係依據合約協議之實質與金融負債及權益工具之定義分類為金融負債或權益。

權益工具

權益工具係指表彰本公司於資產減除所有負債後剩餘權益之任何合約，本公司發行之權益工具係以取得之價款扣除直接發行成本後之金額認列。

複合工具

本公司對所發行之可轉換公司債依其合約條款確認金融負債及權益組成要素。另對所發行之轉換公司債，係於區分權益要素前評估嵌入之買、賣權之經濟特性及風險是否與主債務商品緊密關聯。

不涉及衍生工具之負債部分，其公允價值使用性質相當且不具轉換特性債券之市場利率評估，於轉換或贖回清償前，此部分金額分類為以攤銷後成本衡量之金融負債；至於其他與主契約經濟特性風險不緊密關聯之嵌入式衍生工具部分(例如嵌入之買回權及贖回權經確認其執行價格無法幾乎等於債務商品於每一執行日之攤銷後成本)，除屬權益組成要素外，分類為負債組成要素，並於後續期間以透過損益按公允價值衡量；權益要素之金額則以轉換公司債公允價值減除負債組成部分決定之，其帳面金額於後續之會計期間不予重新衡量。若所發行之轉換公司債不具權益要素，則依國際財務報導準則第9號(民國一〇七年一月一日以前，國際會計準則第39號)混合工具之方式處理。

交易成本依照原始認列可轉換公司債分攤予負債及權益組成部分之比例，分攤至負債及權益組成部分。

轉換公司債持有人於該轉換公司債到期前要求行使轉換權利時，先將負債組成要素之帳面金額調整至轉換當時應有之帳面金額，作為發行普通股之入帳基礎。

金融負債

符合國際財務報導準則第9號(民國一〇七年一月一日以前，國際會計準則第39號)適用範圍之金融負債於原始認列時，分類為透過損益按公允價值衡量之金融負債或以攤銷後成本衡量之金融負債。

透過損益按公允價值衡量之金融負債

透過損益按公允價值衡量之金融負債，包括持有供交易之金融負債及指定透過損益按公允價值衡量之金融負債。

當符合下列條件之一，分類為持有供交易：

- A. 其取得之主要目的為短期內出售；
- B. 於原始認列時即屬合併管理之可辨認金融工具組合之一部分，且有近期該組合為短期獲利之操作型態之證據；或
- C. 屬衍生工具(財務保證合約或被指定且有效之避險工具之衍生工具除外)。

對於包含一個或多個嵌入式衍生工具之合約，可指定整體混合(結合)合約為透過損益按公允價值衡量之金融負債；當符合下列因素之一而可提供更攸關之資訊時，於原始認列時指定為透過損益按公允價值衡量：

- A. 該指定可消除或重大減少衡量或認列不一致；或
- B. 一組金融資產、金融負債或兩者，依書面之風險管理或投資策略，以公允價值基礎管理並評估其績效，且合併公司內部提供予管理階層之該投資組合資訊，亦以公允價值為基礎。

此類金融負債再衡量產生之利益或損失認列為損益，該認列為損益之利益或損失包含該金融負債所支付之任何利息。

民國一〇七年一月一日以前，對於此類金融負債，若無活絡市場公開報價且公允價值無法可靠衡量時，於報導期間結束日以成本衡量，並以成本衡量之金融負債列報於資產負債表。

以攤銷後成本衡量之金融負債

以攤銷後成本衡量之金融負債包括應付款項及借款等，於原始認列後，續後以有效利率法衡量。當金融負債除列及透過有效利率法攤提時，將其相關損益及攤銷數認列於損益。

攤銷後成本之計算考量取得時之折價或溢價及交易成本。

金融負債之除列

當金融負債之義務解除、取消或失效時，則除列該金融負債。

當本公司與債權人間就具重大差異條款之債務工具進行交換，或對現有金融負債之全部或部分條款作重大修改(不論是否因財務困難)，以除列原始負債並認列新負債之方式處理，除列金融負債時，將其帳面金額與所支付或應支付對價總額(包括移轉之非現金資產或承擔之負債)間之差額認列於損益。

(5) 金融資產及負債之互抵

金融資產及金融負債僅於已認列金額目前具互抵之法律行使權利且有意圖以淨額交割或同時變現資產及清償負債時，方能予以互抵並以淨額列示於資產負債表。

8. 公允價值衡量

公允價值係指於衡量日，市場參與者間在有秩序之交易中出售某一資產所能收取或移轉某一負債所需支付之價格。公允價值衡量假設該出售資產或移轉負債之交易發生於下列市場之一：

- (1) 該資產或負債之主要市場，或
- (2) 若無主要市場，該資產或負債之最有利市場

主要或最有利市場必須是公司所能進入以進行交易者。

資產或負債之公允價值衡量係使用市場參與者於定價資產或負債時會使用之假設，其假設該等市場參與者依其經濟最佳利益為之。

非金融資產之公允價值衡量考量市場參與者藉由將該資產用於其最高及最佳使用或藉由將該資產出售予會將該資產用於其最高及最佳使用之另一市場參與者，以產生經濟效益之能力。

本公司採用在相關情況下適合且有足夠資料可得之評價技術以衡量公允價值，並最大化攸關可觀察輸入值之使用且最小化不可觀察輸入值之使用。

9. 存貨

存貨按逐項比較之成本與淨變現價值孰低法評價。

成本指為使存貨達到可供銷售或可供生產狀態及地點所產生之成本：

原物料—以實際進貨成本，採加權平均法。

製成品及在製品—包括直接原料、人工及以正常產能分攤之固定製造費用。在製品及製成品採加權平均法。

淨變現價值指在正常情況下，估計售價減除至完工尚須投入之成本及銷售費用後之餘額。

自民國一〇七年一月一日起，勞務提供係依據國際財務報導準則第15號之規定處理，非屬存貨範圍。

10. 採用權益法之投資

本公司對子公司之投資係依據證券發行人財務報告編製準則第21條之規定，以「採用權益法之投資」表達並作必要之評價調整，以使個體財務報告當期損益及其他綜合損益與合併基礎編製之財務報告中當期損益及其他綜合損益歸屬於母公司業主之分攤數相同，且個體財務報告業主權益與合併基礎編製之財務報告中歸屬於母公司業主之權益相同。此等調整主要係考量投資子公司於合併財務報表依據國際財務報導準則第10號「合併財務報表」之處理及不同報導個體層級適用國際財務報導準則之差異，並借記或貸記「採用權益法之投資」、「採用權益法之子公司、關聯企業及合資損益份額」或「採用權益法之子公司、關聯企業及合資其他綜合損益份額」等科目。

本公司對關聯企業之投資除分類為待出售資產外，係採用權益法處理。關聯企業係指本公司對其有重大影響者。

於權益法下，投資關聯企業於資產負債表之列帳，係以成本加計取得後本公司對該關聯企業淨資產變動數依持股比例認列之金額。對關聯企業投資之帳面金額及其他相關長期權益於採用權益法減少至零後，於發生法定義務、推定義務或已代關聯企業支付款項之範圍內，認列額外損失及負債。本公司與關聯企業間交易所產生之未實現損益，則依其對關聯企業之權益比例銷除。

當關聯企業之權益變動並非因損益及其他綜合損益項目而發生且不影響本公司對其持股比例時，本公司係按持股比例認列相關所有權權益變動。因而所認列之資本公積於後續處分關聯企業時，係按處分比例轉列損益。

關聯企業增發新股時，本公司未按持股比例認購致使投資比例發生變動，因而使本公司對該關聯企業所享有之淨資產持份發生增減者，以「資本公積」及「採用權益法之投資」調整該增減數。於投資比例變動為減少時，另將先前已認列於其他綜合損益之相關項目，依減少比例重分類至損益或其他適當科目。前述所認列之資本公積於後續處分關聯企業時，係按處分比例轉列損益。

關聯企業之財務報表係就與本公司相同之報導期間編製，並進行調整以使其會計政策與本公司之會計政策一致。

本公司於每一報導期間結束日依國際會計準則第28號「投資關聯企業及合資」(民國一

○七年一月一日以前，國際會計準則第39號)之規定確認是否有客觀證據顯示對關聯企業之投資發生減損，若有減損之客觀證據，則本公司即依國際會計準則第36號「資產減損」之規定以關聯企業之可回收金額與帳面金額間之差異數計算減損金額，並將該金額認列於對關聯企業之損益中。前述可回收金額如採用該投資之使用價值，本公司則依據下列估計決定相關使用價值：

- (1)本公司所享有關聯企業估計未來產生現金流量現值之份額，包括關聯企業因營運所產生之現金流量及最終處分該投資所得之價款；或
- (2)本公司預期由該投資收取股利及最終處分該投資所產生之估計未來現金流量現值。

因構成投資關聯企業帳面金額之商譽組成項目，並未單獨認列，故無須對其適用國際會計準則第36號「資產減損」商譽減損測試之規定。

當喪失對關聯企業之重大影響時，本公司係以公允價值衡量並認列所保留之投資部分。喪失重大影響時該投資關聯企業之帳面金額與所保留投資之公允價值加計處分所得價款間之差額，則認列為損益。此外，當對關聯企業之投資成為對合資之投資，或對合資之投資成為對關聯企業之投資時，本集團持續適用權益法而不對保留權益作再衡量。

11. 不動產、廠房及設備

不動產、廠房及設備係以取得成本為認列基礎，並減除累計折舊及累計減損後列示，前述成本包含不動產、廠房及設備之拆卸、移除及復原其所在地點之成本及因未完工程所產生之必要利息支出。不動產、廠房及設備之各項組成若屬重大，則單獨提列折舊。當不動產、廠房及設備之重大組成項目須被定期重置，本公司將該項目視為個別資產並以特定耐用年限及折舊方法分別認列。該等被重置部分之帳面金額，則依國際會計準則第16號「不動產、廠房及設備」之除列規定予以除列。重大檢修成本若符合認列條件，係視為替換成本而認列為廠房及設備帳面金額之一部分，其他修理及維護支出則認列至損益。

折舊係以直線法按下列資產之估計耐用年限計提：

房屋及建築	5~50年
機器設備	3~20年
運輸設備	3~8年
辦公設備	3~10年
什項設備	3~15年

不動產、廠房及設備之項目或任一重要組成部分於原始認列後，若予處分或預期未來

不會因使用或處分而有經濟效益之流入，則予以除列並認列損益。

不動產、廠房及設備之殘值、耐用年限及折舊方法係於每一財務年度終了時評估，若預期值與先前之估計不同時，該變動視為會計估計變動。

12. 租賃

本公司為承租人

融資租賃係移轉租賃標的物所有權相關之幾乎所有風險與報酬予本公司者，並於租賃期間開始日，以租賃資產公允價值或最低租賃給付現值兩者孰低者予以資本化。租金給付則分攤予財務費用及租賃負債之減少數，其中財務費用係以剩餘負債餘額依固定利率決定，並認列於損益。

營業租賃下之租賃給付係於租賃期間內以直線法認列為費用。

13. 無形資產

單獨取得之無形資產於原始認列時係以成本衡量。無形資產於原始認列後，係以其成本減除累計攤銷及累計減損損失後之金額作為帳面金額。不符合認列條件之內部產生無形資產不予資本化，而係於發生時認列至損益。

無形資產之耐用年限區分為有限及非確定耐用年限。

有限耐用年限之無形資產係於其耐用年限內攤銷，並於存有減損跡象時進行減損測試。有限耐用年限之無形資產攤銷期間及攤銷方法係至少於每一財務年度結束時進行複核。若資產之預估耐用年限與先前之估計不同或未來經濟效益消耗之預期型態已發生改變，則攤銷方法或攤銷期間將予以調整並視為會計估計變動。

非確定耐用年限之無形資產不予攤銷，但於每一年度依個別資產或現金產生單位層級進行減損測試。非確定耐用年限之無形資產係於每期評估是否有事件及情況繼續支持該資產之耐用年限仍屬非確定。若耐用年限由非確定改為有限耐用年限時，則推延適用。

無形資產之除列所產生之利益或損失係認列至損益。

本公司無形資產會計政策彙總如下：

	<u>專利權</u>	<u>電腦軟體</u>
耐用年限	有限	有限
使用之攤銷方法	於估計效益年限(三年)以直線法攤銷	於估計效益年限(三年)以直線法攤銷
內部產生或外部取得	外部取得	外部取得

14. 非金融資產之減損

本公司於每一報導期間結束日評估所有適用國際會計準則第36號「資產減損」之資產是否存有減損跡象。如有減損跡象或須針對某一資產每年定期進行減損測試，本公司即以個別資產或資產所屬之現金產生單位進行測試。減損測試結果如資產或資產所屬現金產生單位之帳面金額大於其可回收金額，則認列減損損失。可回收金額為淨公允價值或使用價值之較高者。

本公司於每一報導期間結束日針對商譽以外之資產，評估是否有跡象顯示先前已認列之減損損失可能已不存在或減少。如存有此等跡象，本公司即估計該資產或現金產生單位之可回收金額。若可回收金額因資產之估計服務潛能變動而增加時，則迴轉減損。惟迴轉後帳面金額不超過資產在未認列減損損失情況下，減除應提列折舊或攤銷後之帳面金額。

繼續營業單位之減損損失及迴轉數係認列於損益。

15. 庫藏股票

本公司取得股票(庫藏股票)時係以取得成本認列並作為權益之減項。庫藏股票交易之價差認列於權益項下。

16. 收入認列

自民國一〇七年一月一日起之會計處理如下：

本公司與客戶合約之收入主要係銷售商品，會計處理說明如下：

銷售商品

本公司製造並銷售商品，於承諾之商品運送至客戶端且客戶取得其控制(即客戶主導該商品之使用並取得該商品之幾乎所有剩餘效益之能力)時認列收入，主要商品為電動工具零組件，以合約敘明之價格為基礎認列收入。若本公司收到客戶之對價並預期將退還該對價之部分或全部予客戶，則本公司應認列退款負債。退款負係按本公司已收取(或應收)但不預期有權取得之對價金額(即不計入交易價格中之金額)衡量。本公

司應於每一報導期間結束日針對情況之變動更新退款負債及交易價格與合約負債之相應變動。

本公司銷售商品交易之授信期間為30天~120天，大部分合約於商品移轉控制且具有無條件收取對價之權利時，即認列應收帳款，該等應收帳款通常期間短且不具重大財務組成部分；當合約具有已移轉商品予客戶惟仍未具無條件收取對價之權利，則認列合約資產，合約資產另須依國際財務報導準則第9號規定按存續期間預期信用損失金額衡量備抵減損。

民國一〇七年一月一日以前之會計處理如下：

收入係於經濟效益將很有可能流入本公司且金額能可靠衡量時認列。收入以已收或應收取對價之公允價值衡量。各項收入認列之條件及方式列示如下：

商品銷售

銷售商品之收入於符合下列所有條件時認列：已將商品所有權之重大風險與報酬移轉予買方、對於已出售之商品既不持續參與管理亦未維持有效控制、收入金額能可靠衡量、與交易有關之經濟效益很有可能流入企業、與交易相關之成本能可靠衡量。

本公司對提供客戶忠誠計畫之銷售商品交易，將銷售商品收取對價之公允價值分攤至銷售商品及客戶忠誠計畫，分攤過程中參考該客戶忠誠計畫可單獨銷售之公允價值，以衡量其相對應分攤至該計畫之金額。分攤至客戶忠誠計畫之收入應予遞延，並於客戶兌換時予以認列收入。

利息收入

以攤銷後成本衡量之金融資產(包括放款及應收款及持有至到期日金融資產)及備供出售金融資產，其利息收入係以有效利率法估列，並將利息收入認列於損益。

股利收入

當本公司有權收取股利時，方認列相關股利收入。

17. 借款成本

直接可歸屬於取得、建造或生產符合要件之資產的借款成本，予以資本化為該資產成本之一部分。其他所有借款成本則認列為發生期間之費用。借款成本係包括與舉借資金有關而發生之利息及其他成本。

18. 退職後福利計畫

本公司員工退休辦法適用於所有正式任用之員工，員工退休基金全數提存於勞工退休準備金監督委員會管理，並存入退休基金專戶，由於上述退休金係以退休準備金監督委員會名義存入，與本公司完全分離，故未列入上開財務報表中。

對於屬確定提撥計畫之退職後福利計畫，本公司每月負擔之員工退休金提撥率，不得低於員工每月薪資百分之六，所提撥之金額認列為當期費用。

對於屬確定福利計畫之退職後福利計畫，依據預計單位福利法於年度報導期間結束日按精算報告提列。淨確定福利負債(資產)再衡量數包括計畫資產報酬與資產上限影響數之任何變動，並減除包含於淨確定福利負債(資產)淨利息之金額，以及精算損益。淨確定福利負債(資產)再衡量數於發生時，列入其他綜合損益項下，並立即認列於保留盈餘。前期服務成本為計畫修正或縮減所產生之確定福利義務現值之變動數，且於下列兩者較早之日期認列為費用：

- (1) 當計畫修正或縮減發生時；及
- (2) 當公司認列相關重組成本或離職福利時。

淨確定福利負債(資產)淨利息係由淨確定福利負債(資產)乘以折現率決定，兩者均於年度報導期間開始時決定，再考量該期間淨確定福利負債(資產)因提撥金及福利支付產生之任何變動。

19. 股份基礎給付交易

本公司與員工間權益交割之股份基礎給付交易，其成本係以權益工具之給與日公允價值衡量。公允價值係以適當之定價模式衡量。

權益交割之股份基礎給付交易之成本係於服務條件及績效條件達成之期間內逐期認列，並相對認列權益之增加。於既得日前每一報導期間結束日針對權益交割交易所認列之累計費用，係反映既得期間之經過及本公司對最終將既得之權益工具數量之最佳估計。每一報導期間期初及期末針對股份基礎給付交易所認列之累計成本變動數，則認列至該期間之損益。

股份基礎給付獎勵最終若未符合既得條件，則無須認列任何費用。但權益交割交易之既得條件如係與市價條件或非既得條件有關，則在所有服務或績效條件均已達成之情況下，無論市價條件或非既得條件是否達成，相關費用仍予以認列。

於修改權益交割交易條件時，則至少認列未修改下之原始給付成本。股份基礎交易之交易條件修改若增加股份基礎給付交易之公允價值總數或對員工有利時，則認列額外之權益交割交易成本。

權益交割之股份基礎給付獎酬計畫若被取消，則視為於取消日即已既得，並立即認列尚未認列之剩餘股份基礎給付費用，此包括企業或員工可控制之非既得條件並未達成之獎酬計畫。若原先取消之獎酬係由新的獎酬計畫取代且於給與日即被確認將取代被取消之獎酬計畫，則將取消及新給與之獎酬計畫視同原始獎酬計畫之修改。

流通在外選擇權之稀釋效果將於計算稀釋每股盈餘時，以額外股份計算其稀釋效果。

發行限制員工權利股票時，係以給與日所給與之權益商品公允價值為基礎，於既得期間認列薪資費用及相對之權益增加；於給與日時本公司認列員工未賺得酬勞，員工未賺得酬勞屬過渡科目，於個體資產負債表中作為權益減項，並依時間經過轉列薪資費用。

20. 所得稅

所得稅費用(利益)係指包含於決定本期損益中，與當期所得稅及遞延所得稅有關之彙總數。

當期所得稅

本期及前期之當期所得稅負債(資產)，係以報導期間結束日已立法或實質性立法之稅率及稅法衡量。當期所得稅與認列於其他綜合損益或直接認列於權益之項目有關者，係分別認列於其他綜合損益或權益而非損益。

未分配盈餘加徵營利事業所得稅部分，於股東會決議分配盈餘之日列為所得稅費用。

遞延所得稅

遞延所得稅係就報導期間結束日，資產與負債之課稅基礎與其於資產負債表之帳面金額間所產生之暫時性差異予以計算。

除下列兩者外，所有應課稅暫時性差異皆予認列為遞延所得稅負債：

- (1) 商譽之原始認列；或非屬企業合併交易所產生，且於交易當時既不影響會計利潤亦不影響課稅所得(損失)之資產或負債原始認列；
- (2) 因投資子公司、關聯企業及合資權益所產生，其迴轉時點可控制且於可預見之未來很有可能不會迴轉之應課稅暫時性差異。

除下列兩者外，可減除暫時性差異、未使用課稅損失及未使用所得稅抵減產生之遞延所得稅資產，於很有可能有未來課稅所得之範圍內認列：

- (1) 與非屬企業合併交易，且於交易當時既不影響會計利潤亦不影響課稅所得(損失)

之資產或負債原始認列所產生之可減除暫時性差異有關；

- (2)與投資子公司、關聯企業及合資權益所產生之可減除暫時性差異有關，僅於可預見之未來很有可能迴轉且迴轉當時有足夠之課稅所得以供該暫時性差異使用之範圍內認列。

遞延所得稅資產及負債係以預期資產實現或負債清償當期之稅率衡量，該稅率並以報導期間結束日已立法或實質性立法之稅率及稅法為基礎。遞延所得稅資產及負債之衡量係反映報導期間結束日預期回收資產或清償負債帳面金額之方式所產生之租稅後果。遞延所得稅與不列於損益之項目有關者，亦不認列於損益，而係依其相關交易認列於其他綜合損益或直接認列於權益。遞延所得稅資產於每一報導期間結束日予以重新檢視並認列。

遞延所得稅資產與負債僅於當期所得稅資產及當期所得稅負債之互抵具有法定執行權，且遞延所得稅係屬同一納稅主體並與由同一稅捐機關課徵之所得稅有關時，可予互抵。

五、重大會計判斷、估計及假設不確定性之主要來源

本公司編製個體財務報告時，管理階層須於報導期間結束日進行判斷、估計及假設，此將影響收入、費用、資產與負債報導金額及或有負債之揭露。然而，這些重大假設與估計之不確定性可能導致資產或負債之帳面金額須於未來期間進行重大調整之結果。

估計及假設

於報導期間結束日對有關未來所作之估計及假設不確定性之主要來源資訊，具有導致資產及負債帳面金額於下一財務年度重大調整之重大風險。茲說明如下：

(1)金融工具之公允價值

當認列於資產負債表之金融資產及金融負債公允價值無法由活絡市場取得時，公允價值將運用評價技術來決定，包括收益法(例如現金流量折現模式)或市場法，這些模式所用之假設變動將會影響所報導金融工具之公允價值。請詳附註十二。

(2)應收款項－減損損失之估計

自民國一〇七年一月一日起

本公司應收款項減損損失之估計係採用存續期間預計信用損失金額衡量，將依據合約可收取之合約現金流量(帳面金額)與預期收取之現金流量(評估前瞻資訊)兩者間差額之現值為信用損失，惟短期應收款之折現影響不重大，信用損失以未折現之差額衡量。若未來實際現金流量少於預期，可能會產生重大減損損失，請詳附註六。

民國一〇七年一月一日以前

當有客觀證據顯示減損跡象時，本公司考量未來現金流量之估計。減損損失之金額係以該資產之帳面金額及估計未來現金流量(不包括尚未發生之未來信用損失)按該金融資產之原始有效利率折現之現值間的差額衡量。若未來實際現金流量少於預期，可能會產生重大減損損失。

(3) 退職後福利計畫

退職後福利計畫之退休金成本與確定福利義務現值係取決於精算評價。精算評價牽涉各種不同假設，包括：折現率之決定、未來薪資之增加、死亡率和未來退休金給付之增加等。對用以衡量退休金成本與確定福利義務所使用假設之詳細說明請詳附註六。

(4) 所得稅

所得稅的不確定性存在於對複雜稅務法規之解釋、產生未來課稅所得的金額及時點。由於廣泛的國際商業關係與契約的長期性和複雜性，其實際結果與所作假設間產生之差異，或此等假設於未來之改變，可能迫使將已入帳的所得稅利益和費用於未來予以調整。對所得稅之提列，係依據本公司營業所在各國之稅捐機關可能的查核結果，所作之合理估計。所提列的金額是基於不同因素，例如：以往稅務查核經驗及課稅主體與所屬稅捐機關對稅務法規解釋之不同。

未使用之課稅損失與所得稅抵減遞轉後期及可減除暫時性差異，係於未來很有可能產生課稅所得或有應課稅暫時性差異之範圍內，認列遞延所得稅資產。決定遞延所得稅資產可認列之金額係以未來課稅所得及應課稅暫時性差異可能發生之時點及水準併同未來之稅務規劃策略為估計之依據。截至民國一〇七年十二月三十一日，有關本公司尚未認列之遞延所得稅資產說明，請詳附註六。

六、重要會計科目之說明

1. 現金及約當現金

	107. 12. 31	106. 12. 31
庫存現金	\$1,036	\$472
活期及定期存款	166,821	343,712
合計	<u>\$167,857</u>	<u>\$344,184</u>

2. 透過損益按公允價值衡量之金融資產

慶騰精密科技股份有限公司個體財務報表附註(續)
(金額除另予註明外，均以新台幣仟元為單位)

	107. 12. 31	106. 12. 31(註)
強制透過損益按公允價值衡量：		
可轉換公司債嵌入衍生工具	\$-	
流 動	\$-	
非 流 動	-	
合 計	\$-	
	107. 12. 31(註)	106. 12. 31
持有供交易：		
可轉換公司債嵌入衍生工具		\$131
流 動		\$131
非 流 動		-
合 計		\$131

註：本公司自民國一〇七年一月一日起採用國際財務報導準則第9號規定，依照國際財務報導準則第9號之過渡規定選擇不重編比較期間。

本公司透過損益按公允價值衡量之金融資產未有提供擔保之情況。

3. 透過其他綜合損益按公允價值衡量之金融資產

	107. 12. 31	106. 12. 31(註)
透過其他綜合損益按公允價值衡量之權益工 具投資—非流動：		
未上市櫃公司股票	\$-	

註：本公司自民國一〇七年一月一日起採用國際財務報導準則第9號規定，依照國際財務報導準則第9號之過渡規定選擇不重編比較期間。

本公司考量投資策略，於民國一〇七年五月七日經董事會決議增加對精成機械股份有限公司之投資，持股比例由10%增加至55%，故以公允價值700仟元除列透過其他綜合損益按公允價值衡量之金融資產權益工具投資，同時轉列採用權益法之投資，並將除列時累積之未實現評價損失840仟元由其他權益轉列保留盈餘。

4. 以成本衡量之金融資產

慶騰精密科技股份有限公司個體財務報表附註(續)
(金額除另予註明外，均以新台幣仟元為單位)

	107. 12. 31(註)	106. 12. 31
備供出售金融資產		
股 票		\$1,540
流 動		\$-
非 流 動		1,540
合 計		\$1,540

註：本公司自民國一〇七年一月一日起採用國際財務報導準則第9號規定，依照國際財務報導準則第9號之過渡規定選擇不重編比較期間。

上述本公司所持有之未上市(櫃)股票投資，民國一〇七年一月一日以前採用國際會計準則第39號規定，基於其公允價值合理估計數之區間重大且無法合理評估各種估計數之機率，因此無法以公允價值衡量，而採用成本衡量。

本公司以成本衡量之金融資產未有提供擔保之情事。

5. 按攤銷後成本衡量之金融資產

	107. 12. 31	106. 12. 31(註)
定期存款	\$40,916	
活期存款	7,009	
合 計	\$47,925	
流 動	\$47,925	
非 流 動	-	
合 計	\$47,925	

註：本公司自民國一〇七年一月一日起採用國際財務報導準則第9號規定，依照國際財務報導準則第9號之過渡規定選擇不重編比較期間。

本公司按攤銷後成本衡量之金融資產提供擔保之情形，請詳附註八。

慶騰精密科技股份有限公司個體財務報表附註(續)
(金額除另予註明外，均以新台幣仟元為單位)

6. 無活絡市場之債務工具投資

	107. 12. 31(註)	106. 12. 31
定期存款		\$30,159
流 動		\$30,159
非 流 動		-
合 計		\$30,159

註：本公司自民國一〇七年一月一日起採用國際財務報導準則第9號規定，依照國際財務報導準則第9號之過渡規定選擇不重編比較期間。

本公司民國一〇七年一月一日以前採用國際會計準則第39號規定將部分金融資產分類為無活絡市場之債務工具投資，前述債務工具投資提供擔保之情形，請詳附註八。

7. 應收票據

(1) 應收票據淨額明細如下：

	107. 12. 31	106. 12. 31
應收票據—因營業而發生	\$3,628	\$2,218
減：備抵損失	-	-
合 計	\$3,628	\$2,218

(2) 本公司之應收票據未有提供擔保之情事。

(3) 本公司自民國一〇七年一月一日起採用國際財務報導準則第9號規定評估減損，累計減損相關資訊，請詳附註六.24，與信用風險相關資訊請詳附註十二。

8. 應收帳款及應收帳款—關係人

(1) 應收帳款淨額明細如下：

	107. 12. 31	106. 12. 31
應收帳款—因營業而發生	\$185,014	\$183,925
減：備抵損失	(3,500)	(3,500)
小 計	181,514	180,425
應收帳款—關係人	1,076	943
減：備抵損失	-	-
小 計	1,076	943
合 計	\$182,590	\$181,368

慶騰精密科技股份有限公司個體財務報表附註(續)
(金額除另予註明外，均以新台幣仟元為單位)

(2) 本公司之應收帳款未有提供擔保之情事。

(3) 本公司對客戶之授信期間通常依銷售合約條件。本公司自民國一〇七年一月一日起採用國際財務報導準則第9號規定評估減損，民國一〇七年度備抵損失相關資訊詳附註六.24。民國一〇七年一月一日以前採用國際會計準則第39號規定評估減損，民國一〇六年度有關應收帳款及應收帳款－關係人減損所提列之呆帳變動及帳齡分析資訊如下(信用風險揭露請詳附註十二)：

	個別評估 之減損損失	群組評估 之減損損失	合計
106. 1. 1	\$-	\$3,500	\$3,500
當期發生(迴轉)之金額	-	-	-
因無法收回而沖銷	-	-	-
106. 12. 31	\$-	\$3,500	\$3,500

(4) 應收帳款及應收帳款－關係人淨額之逾期帳齡分析如下：

	未逾期 且未減損	已逾期但尚未減損之應收帳款				合計
		30 天內	31-120 天	121-365 天	365 天 以上	
106. 12. 31	\$161,138	\$14,835	\$5,395	\$-	\$-	\$181,368

9. 存貨

(1) 存貨淨額明細如下：

	107. 12. 31	106. 12. 31
原 料	\$67,512	\$72,874
在 製 品	19,712	26,995
製 成 品	48,592	59,731
合 計	\$135,816	\$159,600

(2) 本公司民國一〇七及一〇六年度認列為費用之存貨成本分別為610,730仟元及603,839仟元，其中包括下列費損：

	107年度	106年度
存貨跌價損失	\$2,515	\$2,168
存貨盤虧	700	241
存貨報廢損失	1,683	3,190
合 計	\$4,898	\$5,599

慶騰精密科技股份有限公司個體財務報表附註(續)
(金額除另予註明外，均以新台幣仟元為單位)

(3)前述存貨未有提供擔保之情事。

10. 採用權益法之投資

被投資公司名稱	107. 12. 31		106. 12. 31	
	金額	持股比例	金額	持股比例
投資子公司：				
TPM TECHNOLOGY (B. V. I.) CO., LTD.	\$730, 472	100%	\$733, 400	100%
精成機械股份有限公司	5, 721	55%	-	-%
臺灣快樂傳動工業股份有限公司	(3, 535)	100%	(1, 254)	100%
加：採用權益法之投資貸餘轉列非流動負債	3, 535		1, 254	
合計	<u>\$736, 193</u>		<u>\$733, 400</u>	

(1)投資子公司於個體財務報告係以「採用權益法之投資」表達，並作必要之評價調整。

(2)上述採用權益法之投資未有提供擔保之情事。

(3)本公司於民國一〇七年五月七日經董事會決議增加對精成機械股份有限公司之投資，再以新台幣3, 150仟元取得450, 000股，持股比例由10%增加至55%，由透過其他綜合損益按公允價值衡量之金融資產權益工具投資轉列採用權益法之投資。

另，本公司之子公司於民國一〇七年九月間出售鑫弘香港國際股份有限公司，出售時公允價值為29, 173仟元，並將處分時累積之未實現評價利益3, 516仟元，由其他權益轉列保留盈餘。

11. 不動產、廠房及設備

	土地	房屋及 建築	機器 設備	辦公 設備	運輸 設備	其他設備	未完工程及待驗 設備	合計
	成本：							
107. 1. 1	\$127, 228	\$165, 255	\$444, 304	\$8, 644	\$2, 719	\$70, 042	\$-	\$818, 192
增添	63, 096	1, 476	20, 744	2, 528	600	8, 189	-	96, 633
處分	-	-	(4, 923)	-	-	-	-	(4, 923)
重分類	-	-	15, 456	67	-	378	6, 290	22, 191
107. 12. 31	<u>\$190, 324</u>	<u>\$166, 731</u>	<u>\$475, 581</u>	<u>\$11, 239</u>	<u>\$3, 319</u>	<u>\$78, 609</u>	<u>\$6, 290</u>	<u>\$932, 093</u>

慶騰精密科技股份有限公司個體財務報表附註(續)
(金額除另予註明外，均以新台幣仟元為單位)

106.1.1	\$127,228	\$157,312	\$364,362	\$8,001	\$2,719	\$65,274	\$-	\$724,896
增添	-	3,058	27,705	712	-	4,768	-	36,243
處分	-	-	-	(69)	-	-	-	(69)
重分類	-	4,885	52,237	-	-	-	-	57,122
106.12.31	<u>\$127,228</u>	<u>\$165,255</u>	<u>\$444,304</u>	<u>\$8,644</u>	<u>\$2,719</u>	<u>\$70,042</u>	<u>\$-</u>	<u>\$818,192</u>
折舊及減損：								
107.1.1	\$-	\$62,519	\$329,596	\$7,283	\$2,610	\$40,454	\$-	\$442,462
折舊	-	3,928	30,892	756	209	9,201	-	44,986
減損損失	-	-	-	-	-	-	-	-
處分	-	-	(3,916)	-	-	-	-	(3,916)
重分類	-	-	-	-	-	-	-	-
107.12.31	<u>\$-</u>	<u>\$66,447</u>	<u>\$356,572</u>	<u>\$8,039</u>	<u>\$2,819</u>	<u>\$49,655</u>	<u>\$-</u>	<u>\$483,532</u>
106.1.1	\$-	\$58,271	\$301,585	\$6,898	\$2,393	\$32,042	\$-	\$401,189
折舊	-	4,248	28,011	454	217	8,412	-	41,342
減損損失	-	-	-	-	-	-	-	-
處分	-	-	-	(69)	-	-	-	(69)
重分類	-	-	-	-	-	-	-	-
106.12.31	<u>\$-</u>	<u>\$62,519</u>	<u>\$329,596</u>	<u>\$7,283</u>	<u>\$2,610</u>	<u>\$40,454</u>	<u>\$-</u>	<u>\$442,462</u>
淨帳面金額：								
107.12.31	<u>\$190,324</u>	<u>\$100,284</u>	<u>\$119,009</u>	<u>\$3,200</u>	<u>\$500</u>	<u>\$28,954</u>	<u>\$6,290</u>	<u>\$448,561</u>
106.12.31	<u>\$127,228</u>	<u>\$102,736</u>	<u>\$114,708</u>	<u>\$1,361</u>	<u>\$109</u>	<u>\$29,588</u>	<u>\$-</u>	<u>\$375,730</u>

(1) 本公司房屋及建築物之重大組成部分主要為主建物、擴廠工程及水電裝修工程等，並分別按其耐用年限50年、20年及5~10年提列折舊。

(2) 不動產、廠房及設備提供擔保之情形，請參閱附註八。

12. 無形資產

	專利權	商譽	電腦軟體	合計
成本：				
107.1.1	\$4,325	\$17,382	\$5,704	\$27,411
增添—單獨取得	299	-	-	299
透過企業合併取得	-	-	-	-
減少—到期除列	-	-	-	-
107.12.31	<u>\$4,624</u>	<u>\$17,382</u>	<u>\$5,704</u>	<u>\$27,710</u>

慶騰精密科技股份有限公司個體財務報表附註(續)
(金額除另予註明外，均以新台幣仟元為單位)

106. 1. 1	\$4,091	\$15,088	\$4,582	\$23,761
增添－單獨取得	234	-	1,122	1,356
透過企業合併取得	-	2,294	-	2,294
減少－到期除列	-	-	-	-
106. 12. 31	<u>\$4,325</u>	<u>\$17,382</u>	<u>\$5,704</u>	<u>\$27,411</u>

攤銷及減損：

107. 1. 1	\$4,067	\$12,352	\$4,004	\$20,423
攤銷	268	-	780	1,048
減損	-	5,030	-	5,030
107. 12. 31	<u>\$4,335</u>	<u>\$17,382</u>	<u>\$4,784</u>	<u>\$26,501</u>

106. 1. 1	\$3,770	\$5,029	\$3,376	\$12,175
攤銷	297	-	628	925
減損	-	7,323	-	7,323
106. 12. 31	<u>\$4,067</u>	<u>\$12,352</u>	<u>\$4,004</u>	<u>\$20,423</u>

淨帳面金額：

107. 12. 31	<u>\$289</u>	<u>\$-</u>	<u>\$920</u>	<u>\$1,209</u>
106. 12. 31	<u>\$258</u>	<u>\$5,030</u>	<u>\$1,700</u>	<u>\$6,988</u>

認列無形資產之攤銷金額如下：

	107年度	106年度
營業成本	\$-	\$-
推銷費用	269	297
管理費用	219	220
研發費用	560	408
合計	<u>\$1,048</u>	<u>\$925</u>

13. 商譽之減損測試

為減損測試目的，因企業合併所取得之商譽，已分攤至單一現金產生單位為中壢廠部門及子公司臺灣快樂傳動工業股份有限公司(以下簡稱快樂傳動)，分攤至中壢廠及快樂傳動現金產生單位之商譽之帳面金額：

	商譽	
	107. 12. 31	106. 12. 31
中壢廠部門	\$-	\$5,030
快樂傳動	-	-
合計	<u>\$-</u>	<u>\$5,030</u>

現金產生單位

- (1) 中壢廠現金產生單位之可回收金額已根據使用價值決定，而使用價值係採用經管理階層所核定五年期財務預算之現金流量預測計算而得。現金流量預測已更新以反映相關產品需求之變動。現金流量預測所使用之稅前折現率於民國一〇七年及一〇六年分別為10.96%及10.37%，管理階層已依據此分析之結果，分別於民國一〇七及一〇六年度提列減損損失金額5,030仟元及5,029仟元。
- (2) 子公司快樂傳動現金產生單位之可回收金額已根據使用價值決定，而使用價值係採用經管理階層所核定五年期財務預算之現金流量預測計算而得。現金流量預測已更新以反映相關產品需求之變動。現金流量預測所使用之稅前折現率於民國一〇六年為10.37%，管理階層已依據此分析之結果，於民國一〇六年度提列減損損失金額為2,294仟元。

用以計算使用價值之關鍵假設

中壢廠及快樂傳動單位之使用價值計算對下列假設最為敏感：

- (1) 毛利率
- (2) 折現率

毛利率－毛利率係依據財務預算期間開始前所達成之毛利率，並預期因效率提升而將於預算期間中增加。

折現率－折現率係代表市場當時對每一現金產生單位特定風險之評估(關於貨幣之時間價值及尚未納入現金流量估計之相關資產個別風險)。折現率計算係基於公司與其營運部門之特定情況，且自其加權平均資金成本(WACC)所衍生。WACC同時考量負債與權益。權益之成本係自公司之投資者對投資之預期報酬所衍生，而負債之成本則係基於公司有義務償還之付息借款。部門特定風險則採用個別beta因子而納入，此beta因子則依據公開可得之市場資料每年進行評估。

14. 其他非流動資產

	107. 12. 31	106. 12. 31
預付設備款	\$8,109	\$21,383
存出保證金	2,897	2,402
催收款項	2,023	2,023
減：備抵損失	(2,023)	(2,023)
合 計	<u>\$11,006</u>	<u>\$23,785</u>

慶騰精密科技股份有限公司個體財務報表附註(續)
(金額除另予註明外，均以新台幣仟元為單位)

15. 短期借款

	利率區間(%)	107. 12. 31	106. 12. 31
無擔保銀行借款	1. 39%~3. 05%	\$87, 703	\$327, 979
擔保銀行借款	1. 36%~3. 71%	81, 259	-
合 計		<u>\$168, 962</u>	<u>\$327, 979</u>

(1) 本公司截至民國一〇七及一〇六年十二月三十一日，尚未使用之短期借款額度分別約為150,000仟元及131,000仟元。

(2) 擔保銀行借款係以部分不動產、廠房及設備提供擔保，擔保情形請參閱附註八。

16. 其他應付款

其他應付款明細如下：

	107. 12. 31	106. 12. 31
應付費用	\$27, 213	\$37, 744
應付利息	442	390
應付設備款	100	95
淨確定福利負債	-	1, 205
合 計	<u>\$27, 755</u>	<u>\$39, 434</u>

17. 應付公司債

	107. 12. 31	106. 12. 31
應付國內轉換公司債	\$217, 642	\$214, 323
減：一年內到期部分	(217, 642)	(214, 323)
淨 額	<u>\$-</u>	<u>\$-</u>

(1) 應付國內轉換公司債

	107. 12. 31	106. 12. 31
負債要素：		
應付國內轉換公司債面額	\$218, 600	\$218, 600
應付國內轉換公司債折價	(958)	(4, 277)
小 計	217, 642	214, 323
減：一年內到期部分	(217, 642)	(214, 323)
淨 額	<u>\$-</u>	<u>\$-</u>
嵌入式衍生金融工具	<u>\$-</u>	<u>\$131</u>
權益要素	<u>\$5, 935</u>	<u>\$5, 935</u>

有關嵌入式衍生金融工具—贖回權評價損益及公司債認列利息費用金額，請參閱附註六.26。

(2)本公司於民國一〇五年四月二十二日發行票面利率為0%之國內第三次有擔保轉換公司債，此轉換公司債經依照合約條款分析，組成要素包括：主債、嵌入式衍生金融工具(發行人可贖回之選擇權及持有人要求發行人贖回之選擇權)及權益要素(持有人可要求轉換為發行人普通股之選擇權)，主要發行條款如下：

(a)發行總額：新台幣250,000仟元。

(b)發行期間：民國一〇五年四月二十二日至民國一〇八年四月二十二日。

(c)擔保情形：委託中國信託商業銀行及台北富邦商業銀行擔任保證銀行。

(d)轉換辦法：

- 轉換標的：本公司普通股。

，轉換期間：債券持有人得於本轉換公司債發行滿一個月翌日(民國105年5月23日)起，至到期日前四十日(108年3月13日)止，除本公司無償配股停止過戶日、現金股息停止過戶日或現金增資認股停止過戶日前十五個營業日起，至權利分派基準日止、辦理減資之減資基準日起至減資換發股票開始交易日前一日止及其他依法暫停過戶期間外，隨時向本公司請求依本辦法轉換為本公司普通股。

f 轉換價格及其調整：轉換價格於發行時訂為每股新臺幣17.20元，遇有本公司普通股股份發生符合發行條款規定之調整轉換價格事項時，轉換價格依發行條款規定公式調整之。民國一〇七年十二月三十一日之轉換價格為每普通股15.10元。

(e)本公司對本轉換公司債之贖回權：

本轉換公司債發行滿一個月翌日(105年5月23日)起至到期日(民國108年4月22日)止，有下列情形，本公司得按面額贖回本轉換公司債：

- 收盤價格連續三十個營業日超過當時轉換價格達百分之三十者。

，本公司債流通在外餘額低於原發行稅額10%。

(f)債權持有人之賣回權：本轉換公司債發行滿二年之日(民國107年4月22日)，債券持有人得以書面通知本公司股務代理機構要求本公司以債券面額加計利息補償

慶騰精密科技股份有限公司個體財務報表附註(續)
(金額除另予註明外，均以新台幣仟元為單位)

金(債券面額之102.01%)將其所持有之本轉換公司債以現金贖回，其餘尚未贖回之債券，則將於債券發行期間屆滿日止一併贖回。

(g)本公司債截至民國一〇七年十二月三十一日止，公司債面額計31,400仟元之債券持有人申請轉換為本公司股票1,833,874股。因該項轉換而應轉銷之淨額(包括轉換公司債面額及折價等)超過股票面額部分金額為12,500仟元列為資本公積。

18. 長期借款

民國一〇七及一〇六年十二月三十一日長期借款明細如下：

債權人	107. 12. 31	利率(%)	償還期間及辦法
中國信託商業銀行擔保借款(1)	\$120,000	1.50%	自106年9月8日至108年6月9日，自寬限期滿之日起償還第一期，以後每三個月為一期，共分四期攤還本金，每期額度遞減30,000仟元，剩餘本息最後一期償還。
王道商業銀行擔保借款(2)	31,500	2.11%	自107年11月5日至110年11月4日，自首動日起滿一年之日為第一期，每三個月為一期，共分九期，每期償還本金新台幣3,500仟元，剩餘本息最後一期償還。
王道商業銀行無擔保借款(2)	62,222	1.475%	自106年11月15日至109年11月15日，自寬限期滿之日起償還第一期，以後每三個月為一期，共分九期平均攤還本金，並以十五日為攤還本金之日期，每期償還本金新台幣7,778仟元，剩餘本息最後一期償還。
小計	<u>213,722</u>		
減：一年內到期	<u>(64,612)</u>		
合計	<u>\$149,110</u>		
債權人	106. 12. 31	利率(%)	償還期間及辦法
中國信託商業銀行擔保借款(1)	\$105,000	1.50%	自106年9月8日至108年6月9日，自寬限期滿之日起償還第一期，以後每三個月為一期，共分四期攤還本金，每期額度遞減30,000仟元，剩餘本息最後一期償還。

慶騰精密科技股份有限公司個體財務報表附註(續)
(金額除另予註明外，均以新台幣仟元為單位)

遠東國際商業銀行擔保借款(1)	38,000	1.60%	自106年6月30日至109年6月30日，自首動日起滿一年之日為第一期，每三個月為一期，共分九期，每期償還本金新台幣5,000仟元，剩餘本息最後一期償還。
王道商業銀行無擔保借款(2)	70,000	1.475%	自106年10月18日至109年10月17日，自寬限期滿之日起償還第一期，以後每三個月為一期，共分九期平均攤還本金，並以十五日為攤還本金之日期，每期償還本金新台幣7,778仟元，剩餘本息最後一期償還。
小計	<u>213,000</u>		
減：一年內到期	<u>(67,778)</u>		
合計	<u>\$145,222</u>		

(1)本公司承諾債權人中國信託商業銀行及遠東國際商業銀行擔保借款，在授信期間應符合以下財務比率限制規定：

- (I)流動比率(流動資產/流動負債)應維持100%以上。
- (II)負債比率(負債總額/有形淨值)應維持140%以下。
- (III)利息保障倍數(稅前淨利+利息+折舊+攤銷)/利息費用應維持5倍以上。
- (IV)有形淨值大於或等於新台幣八億元。

上述各項財務比率限制，係以經會計師查核簽證之半年度及年度合併財務報表為核算基準。

(2)本公司承諾債權人王道商業銀行，在授信期間應符合以下財務比率限制規定：

- (I)流動比率(流動資產/流動負債)應維持100%以上。
- (II)金融負債比率(負債總額/有形淨值)應維持100%以下。
- (III)有形淨值大於或等於新台幣八億元。

上述各項財務比率限制，係以經會計師查核簽證之半年度及年度合併財務報表為核算基準。

(3)中國信託商業銀行擔保借款係以部分土地及建築物設定第一順位抵押權，擔保情形請參閱附註八。

(4)王道商業銀行擔保借款係以部分土地設定第一順位抵押權，擔保情形請參閱附註八。

(5)遠東國際商業銀行擔保借款係以部分機器設定第一順位抵押權，擔保情形請參閱附註八。

19. 其他非流動負債

	107. 12. 31	106. 12. 31
淨確定福利負債	\$13,478	\$11,301

20. 退職後福利計畫

確定提撥計畫

本公司依「勞工退休金條例」訂定之員工退休辦法係屬確定提撥計畫。依該條例規定，每月負擔之勞工退休金提撥率，不得低於員工每月薪資百分之六。本公司業已依照該條例訂定之員工退休辦法，每月依員工薪資百分之六提撥至勞工保險局之個人退休金帳戶。

本公司民國一〇七及一〇六年度認列確定提撥計畫之費用金額分別為4,217仟元及4,198仟元。

確定福利計畫

本公司民國一〇七及一〇六年度認列確定福利計畫之費用金額分別為205仟元及343仟元。

本公司依「勞動基準法」訂定之員工退休金辦法係屬確定福利計畫，員工退休金之支付係根據服務年資之基數及核准其退休時一個月平均工資計算。十五年以內(含)的服務年資滿一年給與兩個基數，超過十五年之服務年資每滿一年給與一個基數，惟基數累積最高以45個基數為限。本公司依勞動基準法規定按月就薪資總額2%提撥退休金基金，以勞工退休準備金監督委員會名義專戶儲存於臺灣銀行之專戶。另，本公司於每年年度終了前，估算前述勞工退休準備金專戶餘額，若該餘額不足給付次一年度內預估符合退休條件之勞工依前述計算之退休金數額者，將於次年度三月底前一次提撥其差額。

由勞動部依據勞工退休基金收支保管及運用辦法進行資產配置，基金之投資以自行經營及委託經營方式，兼採主動與被動式管理之中長期投資策略進行投資。考量市場、信用、流動性等風險，勞動部設定基金風險限額與控管計畫，使在不過度承擔風險下有足夠彈性達成目標報酬。該基金之運用，其每年決算分配之最低收益，不得低於依當地銀行二年定期存款計算之收益，若有不足，則經主管機關准後由國庫補足。因本公司無權參與該基金之運作及管理，故無法依國際會計準則第19號第142段規定揭露計畫資產公允價值之分類。

慶騰精密科技股份有限公司個體財務報表附註(續)
(金額除另予註明外，均以新台幣仟元為單位)

截至民國一〇七年十二月三十一日，本公司之確定福利計畫預期於下一年度提撥1,522仟元。

截至民國一〇七及一〇六年十二月三十一日，本公司之確定福利計畫預期於民國一二二年及一二一年到期，確定福利義務到期概況資訊如下：

下表彙整確定福利計畫認列至損益之成本：

	107年度	106年度
當期服務成本	\$31	\$91
淨確定福利負債(資產)之淨利息	174	252
合 計	<u>\$205</u>	<u>\$343</u>

確定福利義務現值及計畫資產公允價值之調節如下：

	107. 12. 31	106. 12. 31
確定福利義務現值	\$23, 271	\$21, 511
計畫資產之公允價值	(9, 793)	(9, 005)
其他非流動負債－淨確定福利負債之帳列數	<u>\$13, 478</u>	<u>\$12, 506</u>

淨確定福利負債(資產)之調節：

	確定福利 義務現值	計畫資產 公允價值	淨確定福利 負債(資產)
106.01.01	\$22, 448	\$(8, 461)	\$13, 987
當期服務成本	91	-	91
利息費用(收入)	404	(152)	252
前期服務成本及清償損益	-	-	-
小 計	495	(152)	343
確定福利負債/資產再衡量數：			
人口統計假設變動產生之精算損益	(466)	-	(466)
財務假設變動產生之精算損益	1, 334	-	1, 334
經驗調整	(1, 177)	-	(1, 177)
確定福利資產再衡量數	-	63	63
小 計	(309)	63	(246)
支付之福利	(1, 123)	1, 123	-
雇主提撥數	-	(1, 578)	(1, 578)
匯率變動之影響	-	-	-
106. 12. 31	21, 511	(9, 005)	12, 506
當期服務成本	31	-	31

慶騰精密科技股份有限公司個體財務報表附註(續)
(金額除另予註明外，均以新台幣仟元為單位)

利息費用(收入)	299	(125)	174
前期服務成本及清償損益	-	-	-
小計	330	(125)	205
確定福利負債/資產再衡量數：			
人口統計假設變動產生之精算損益	206	-	206
財務假設變動產生之精算損益	946	-	946
經驗調整	1,363	-	1,363
確定福利資產再衡量數	-	(226)	(226)
小計	2,515	(226)	2,289
支付之福利	(1,085)	1,085	-
雇主提撥數	-	(1,522)	(1,522)
匯率變動之影響	-	-	-
107.12.31	\$23,271	\$(9,793)	\$13,478

計畫資產主要類別構成總計畫資產公允價值之百分比如下：

	退休金計畫(%)	
	107.12.31	106.12.31
現金	100.00%	100.00%

下列主要假設係用以決定本公司之確定福利計畫：

	107.12.31	106.12.31
折現率	1.05%	1.39%
預期薪資增加率	1.00%	1.00%

每一重大精算假設之敏感度分析：

	107年度		106年度	
	確定福利 義務增加	確定福利 義務減少	確定福利 義務增加	確定福利 義務減少
折現率增加0.5%	\$-	\$(1,386)	\$-	\$(1,574)
折現率減少0.5%	1,539	-	1,746	-
預期薪資增加0.5%	1,532	-	1,744	-
預期薪資減少0.5%	-	(1,394)	-	(1,587)

進行前述敏感度分析時係假設其他假設不變之情況下，單一精算假設(例如：折現率或預期薪資)發生合理可能之變動時，對確定福利義務可能產生之影響進行分析。由於部分精算假設相互有關，實務上甚少僅有單一精算假設發生變動，故此分析有其限制。

本期敏感度分析所使用之方法與假設與前期並無不同。

21. 權益

(1) 普通股

截至民國一〇七及一〇六年十二月三十一日止，本公司額定股本均為1,200,000仟元，已發行股本分別為891,939仟元及874,448仟元，每股票面金額10元，分別分為89,193,948股及87,444,822股。除買回之庫藏股外，每股享有一表決權及收取股利之權利。

本公司發行國內第三次有擔保公司債於民國一〇六年一月一日至十二月三十一日申請轉換8,400仟元，換發普通股496,692股，金額4,967仟元，其中轉換股數57,324股，金額573仟元，截至民國一〇六年十二月三十一日止，因尚未辦理變更登記而帳列預收股本項下。

本公司於民國一〇六年六月二十八日經股東常會決議辦理盈餘轉增資55,646仟元，該項增資案於民國一〇六年八月十四日經董事會決議訂定以同年九月十六日為增資基準日。

本公司於民國一〇七年六月二十六日經股東常會決議辦理盈餘轉增資16,918仟元，該項增資案於民國一〇七年八月十四日經董事會決議訂定以同年九月十六日為增資基準日。

(2) 資本公積

	107. 12. 31	106. 12. 31
發行溢價	\$52,628	\$52,628
認股權	5,935	5,935
已註銷認股權	837	837
庫藏股票交易	8,169	6,521
合計	\$67,569	\$65,921

依法令規定，資本公積除填補公司虧損外，不得使用，公司無虧損時，超過票面金額發行股票所得之溢額及受領贈與之所得產生之資本公積，每年得以實收資本之一定比率為限撥充資本，前述資本公積亦得按股東原有股份之比例以現金分配。

(3) 庫藏股票

本公司截至民國一〇七及一〇六年十二月三十一日持有庫藏股票餘額分別為78,904仟元及84,380仟元，股數分別為2,405仟股及2,912仟股。

慶騰精密科技股份有限公司個體財務報表附註(續)
(金額除另予註明外，均以新台幣仟元為單位)

本公司民國一〇七及一〇六年一月一日至十二月三十一日庫藏股之增減變動情形如下：

收回原因	期初股數	本期增加	本期減少	期末股數
民國一〇七年度 轉讓股份予員工	2,912 仟股	- 仟股	(507)仟股	2,405 仟股
民國一〇六年度 轉讓股份予員工	4,363 仟股	- 仟股	(1,451)仟股	2,912 仟股

證券交易法規定公司買回已發行在外股份之數量比例，不得超過公司已發行股份總數百分之十，收買股份之總金額，不得逾保留盈餘加計發行股份溢價及已實現之資本公積之金額。

(4) 盈餘分派及股利政策

A. 盈餘分配

依本公司章程規定，年度總決算如有盈餘，應先提繳稅款、彌補歷年累積虧損，次提百分之十為法定盈餘公積，並依證交法第四十一條規定提撥或迴轉特別盈餘公積，如尚有盈餘，其餘額再加計以前年度累積未分配盈餘，除保留部分外，其餘分派如下：

- 員工酬勞不低於百分之五。
 - 董監酬勞不高於百分之五。
- f 由董事會擬具盈餘分派議案，提請股東會決議後分派之。

B. 股利政策

當年度結算稅後盈餘，依公司章程規定提撥法定盈餘公積、董監事酬勞、員工紅利，股東紅利則經衡量同業之發放情形、未來營運能力、景氣變動及均衡股利等因素，擬具方案，經董事會審核後，報請股東會通過後辦理。本公司正處於成長期，為因應公司未來發展及滿足股東對現金流入之需求，以現金股利方式發放比率不得低於當年度擬發放股東紅利總額之百分之二十。

C. 法定盈餘公積

依公司法規定，法定盈餘公積應提撥至其總額已達資本總額為止。法定盈餘公積得彌補虧損。公司無虧損時，得以法定盈餘公積超過實收資本額百分之二十五之部分按股東原有股份之比例發放新股或現金。

D. 特別盈餘公積

採用國際財務報導準則後，依金管會於民國一〇一年四月六日發布之金管證發字第 1010012865 號函令規定，首次採用國際財務報導準則時，帳列未實現重估增值及累積換算調整數利益於轉換日因選擇採用國際財務報導準則第 1 號「首次採用國際財務報導準則」豁免項目而轉入保留盈餘部分，提列相同數額之特別盈餘公積。開始採用國際財務報導準則編製財務報告後，於分派可分配盈餘時，就首次採用國際財務報導準則時已提列特別盈餘公積之餘額與其他權益減項淨額之差額補提列特別盈餘公積。嗣後其他股東權益減項餘額有迴轉時，得就迴轉部分分派盈餘。

E. 本公司分別於民國一〇八年三月二十六日及民國一〇七年六月二十六日之董事會及股東常會，分別擬議及決議民國一〇七年度及一〇六年度盈餘分配案及每股股利，列示如下：

	盈餘分配案		每股股利(元)	
	107 年度	106 年度	107 年度	106 年度
法定盈餘公積	\$-	\$6,673		
特別盈餘公積之 提列(迴轉)	14,980	(16,208)		
普通股股票股利	-	16,918	\$-	\$0.2
普通股現金股利	-	25,377	-	0.3

有關員工酬勞及董監酬勞估列基礎及認列金額之相關資訊請詳附註六.26。

22. 股份基礎給付計畫

本公司員工可獲得股份基礎給付作為獎酬計畫之一部分；員工透過提供勞務作為取得權益工具之對價，此等交易為權益交割之股份基礎給付交易。

(1)本公司員工股份基礎給付協議如下：

認股權類型	給予日	發行單位總 數	合約期間	既得條件	交割方式	每股執行 價格
庫藏股 轉讓予員工	106.8.14	450仟股	-	立即既得	權益交割	\$20.00
庫藏股 轉讓予員工	106.11.7	1,001仟股	-	立即既得	權益交割	\$14.54
庫藏股 轉讓予員工	107.5.7	507仟股	-	立即既得	權益交割	\$10.80

慶騰精密科技股份有限公司個體財務報表附註(續)
(金額除另予註明外，均以新台幣仟元為單位)

(2)庫藏股轉讓員工計畫之詳細資訊如下：

	107年度		106年度	
	流通在外數量 (仟單位)	加權平均 執行價格(元)	流通在外數量 (仟單位)	加權平均 執行價格 (元)
1月1日流通在外認股選擇權	-	\$-	-	\$-
本期給與認股選擇權	507	10.80	1,451	16.23
本期執行認股選擇權	(507)	(10.80)	(1,451)	(16.23)
12月31日流通在外認股選擇權	-	\$-	-	\$-
本期給與之認股選擇權之 加權平均公允價值(元)		\$-		\$-

(3)本公司認列員工股份基礎給付計畫之費用如下：

	107年度	106年度
因股份基礎給付交易而認列之費用 (均屬權益交割之股份基礎給付)	\$1,648	\$4,064

23. 營業收入

	107年度(註)	106年度
客戶合約之收入		
商品銷售收入	\$653,820	\$687,227

註：本公司自民國一〇七年一月一日起採用國際財務報導準則第15號規定處理客戶合約之收入，並選擇於民國一〇七年一月一日認列初次適用之累積影響數。

本公司自民國一〇七年一月一日起採用國際財務報導準則第15號規定處理客戶合約之收入，民國一〇七年一月一日至十二月三十一日與客戶合約之收入相關資訊如下：

(1)收入細分

	單一部門
銷售商品	\$653,820

收入認列時點：

於某一時點	\$653,820
-------	-----------

慶騰精密科技股份有限公司個體財務報表附註(續)
(金額除另予註明外，均以新台幣仟元為單位)

(2) 合約餘額

A. 合約負債－流動

	期初餘額	期末餘額	差異數
銷售商品	\$4,272	\$2,405	\$(1,867)

本公司民國一〇七年度之合約負債期末餘額較期初餘額減少，係期初合約負債因履約義務已滿足時，於本期認列為收入。

24. 預期信用減損損失

	107 年度	106 年度(註)
營業費用－預期信用減損損失		
應收帳款	\$-	

註：本公司自民國一〇七年一月一日起採用國際財務報導準則第9號規定，依照國際財務報導準則第9號之過渡規定選擇不重編比較期間。

與信用風險相關資訊請詳附註十二。

本公司之應收款項(包含應收票據及應收帳款)皆採存續期間預期信用損失金額衡量備抵損失，於民國一〇七年十二月三十一日評估備抵損失金額之相關說明如下：

(1) 應收款項則考量交易對手信用等級、區域及產業等因素區分群組，並採用準備矩陣衡量備抵損失，相關資訊如下：

	未逾期	逾期天數				合 計
	(註)	30天內	31-120天	121-365天	365天以上	
總帳面金額	\$154,057	\$29,931	\$3,060	\$1,498	\$1,172	\$189,718
損失率	0.12%	0.39%	25.59%	83.07%	100%	
存續期間預期信用損失	(185)	(116)	(783)	(1,244)	(1,172)	(3,500)
帳面金額	\$153,872	\$29,815	\$2,277	\$254	\$-	\$186,218

註：本公司之應收票據皆屬未逾期。

慶騰精密科技股份有限公司個體財務報表附註(續)
(金額除另予註明外，均以新台幣仟元為單位)

(2) 本公司民國一〇七年一月一日至十二月三十一日之應收票據及應收帳款之備抵損失變動資訊如下：

	應收票據	應收帳款
期初餘額(依照國際會計準則第 39 號規定)	\$-	\$3,500
期初保留盈餘調整數	-	-
期初餘額(依照國際財務報導準則第 9 號規定)	-	3,500
本期增加金額	-	-
期末餘額	\$-	\$3,500

25. 營業租賃

(1) 本公司為承租人

本公司簽訂商業財產租賃合約，其平均年限為1至4年，所有租賃合約皆包含能依據每年市場環境調整租金之條款。

依據不可取消之營業租賃合約，民國107年12月31日及106年12月31日之未來最低租賃給付總額如下：

	107. 12. 31	106. 12. 31
不超過一年	\$4,326	\$4,668
超過一年但不超過五年	5,586	8,261
合 計	\$9,912	\$12,929

營業租賃認列之費用如下：

	107年度	106年度
最低租賃給付	\$5,323	\$4,747

26. 民國一〇七及一〇六年度發生之員工福利、折舊及攤銷費用功能別彙總表如下：

功能別 性質別	107年度			106年度		
	屬於營業 成本者	屬於營業 費用者	合計	屬於營業 成本者	屬於營業 費用者	合計
員工福利費用						
薪資費用	\$70,790	\$29,607	\$100,397	\$81,323	\$31,449	\$112,772
勞健保費用	6,393	2,773	9,166	6,815	2,631	9,446
退休金費用	2,666	1,756	4,422	2,857	1,684	4,541

慶騰精密科技股份有限公司個體財務報表附註(續)
(金額除另予註明外，均以新台幣仟元為單位)

董事酬金	-	1,689	1,689	-	3,412	3,412
其他員工福利費用	3,480	1,211	4,691	4,143	1,288	5,431
折舊費用	43,454	1,532	44,986	39,925	1,417	41,342
攤銷費用	-	1,048	1,048	-	925	925

註：本公司截至民國一〇七及一〇六年十二月三十一日止，員工人數分別為214人及225人，其中未兼任員工之董事人數分別為6人及7人。

依章程規定，本公司年度如有獲利，應提撥不低於5%為員工酬勞，不高於5%為董監事酬勞。但尚有累積虧損時，應預先保留彌補數額。前述員工酬勞以股票或現金為之，應由董事會以董事三分之二以上之出席及出席董事過半數同意之決議行之，並報告股東會。有關董事會通過之員工酬勞及董監事酬勞相關資訊，請至臺灣證券交易所之「公開資訊觀測站」查詢。

本公司民國一〇七年度係為虧損，故未估列及發放員工酬勞及董事酬勞。

本公司民國一〇六年度依獲利狀況分別以5%及1%估列員工酬勞及董監酬勞，民國一〇六年度認列員工酬勞及董監酬勞分別為3,513仟元及703仟元，其估列基礎係以當年度獲利狀況分派，前述金額帳列於薪資費用項下。若董事會決議以股票發放員工酬勞，則以董事會決議日前一收盤價作為配發股票股數之計算基礎，如估列數與董事會決議實際配發金額有差異時，則列為次年度之損益。

本公司於民國一〇七年三月二十三日經董事會決議以現金發放民國一〇六年度員工酬勞及董監事酬勞分別為3,513仟元及703仟元。本公司民國一〇六年度實際配發員工酬勞及董監酬勞金額與民國一〇六年度財務報告以費用列帳之金額並無重大差異。

27. 營業外收入及支出

(1) 其他收入

	107年度	106年度
利息收入	\$3,509	\$914
其他收入－其他	4,314	1,899
合 計	<u>\$7,823</u>	<u>\$2,813</u>

(2) 其他利益及損失

	107年度	106年度
處分不動產、廠房及設備利益	\$74	\$-

慶騰精密科技股份有限公司個體財務報表附註(續)
(金額除另予註明外，均以新台幣仟元為單位)

淨外幣兌換(損)益	16,851	(26,298)
透過損益按公允價值衡量之金融資產評價(損)益(註)	(131)	(1,095)
非金融資產減損損失	(5,030)	(7,323)
合 計	\$11,764	\$(34,716)

註：民國一〇七年一月一日至十二月三十一日為強制透過損益按公允價值衡量之金融資產所產生，民國一〇六年一月一日至十二月三十一日為持有供交易之金融資產所產生。

(3)財務成本

	107年度	106年度
銀行借款之利息	\$6,562	\$5,315
公司債利息費用	3,319	3,323
合 計	\$9,881	\$8,638

28. 其他綜合損益組成部分

民國一〇七年度其他綜合損益組成部分如下：

	當期 當期產生	當期 重分類調整	其他 綜合損益	所得稅利益 (費用)	稅後金額
不重分類至損益之項目：					
確定福利計畫之精算 (損)益	\$(2,289)	\$-	\$(2,289)	\$-	\$(2,289)
透過其他綜合損益按公 允價值衡量之權益工 具投資未實現評價損 益	(840)	-	(840)	-	(840)
採用權益法認列之關聯 企業之其他綜合損益 之份額	3,516	-	3,516	-	3,516
後續可能重分類至損益之 項目：					
國外營運機構財務報表 換算之兌換差額	(14,980)	-	(14,980)	-	(14,980)
合 計	\$(14,593)	\$-	\$(14,593)	\$-	\$(14,593)

民國一〇六年度其他綜合損益組成部分如下：

慶騰精密科技股份有限公司個體財務報表附註(續)
(金額除另予註明外，均以新台幣仟元為單位)

	當期 當期產生	當期 重分類調整	其他 綜合損益	所得稅利益 (費用)	稅後金額
不重分類至損益之項目：					
確定福利計畫之精算 (損)益	\$246	\$-	\$246	\$-	\$246
後續可能重分類至損益之 項目：					
國外營運機構財務報表 換算之兌換差額	(10,414)	-	(10,414)	-	(10,414)
合 計	<u>\$(10,168)</u>	<u>\$-</u>	<u>\$(10,168)</u>	<u>\$-</u>	<u>\$(10,168)</u>

29. 所得稅

依民國一〇七年二月七日公布之所得稅法修正條文，本公司自民國一〇七年度起適用之營利事業所得稅稅率由17%改為20%，未分配盈餘加徵營利事業所得稅稅率由10%改為5%。

民國一〇七及一〇六年度所得稅費用(利益)主要組成如下：

認列於損益之所得稅

	107年度	106年度
當期所得稅費用(利益)：		
當期應付所得稅	\$955	\$2,045
以前年度之當期所得稅於本期調整	769	(150)
遞延所得稅費用(利益)：		
與暫時性差異之原始產生及其迴轉有關之遞延所得稅費 用(利益)	57	(2,578)
與稅率變動或新稅目課徵有關之遞延所得稅	(1,240)	-
所得稅費用(利益)	<u>\$541</u>	<u>\$(683)</u>

認列於其他綜合損益之所得稅

	107年度	106年度
遞延所得稅費用(利益)：		
採用權益法認列之子公司、關聯企業及合資其他綜合損 益之份額	<u>\$-</u>	<u>\$-</u>

慶騰精密科技股份有限公司個體財務報表附註(續)
(金額除另予註明外，均以新台幣仟元為單位)

所得稅費用與會計利潤乘以所適用所得稅率之金額調節如下：

	107年度	106年度
來自於繼續營業單位之稅前淨利(損)	\$(10,088)	\$66,051
按相關國家所得所適用之國內稅率計算之稅額	\$(2,018)	\$11,229
免稅收益之所得稅影響數	-	-
其他依稅法調整之所得稅影響數	(126)	(14,039)
遞延所得稅資產/負債之所得稅影響數	(4,442)	232
未分配盈餘加徵營利事業所得稅	955	2,045
以前年度之遞延所得稅於本年度之調整	6,643	-
以前年度之當期所得稅於本年度之調整	769	(150)
與稅率變動或新稅目課徵有關之遞延所得稅	(1,240)	-
認列於損益之所得稅費用合計	\$541	\$(683)

與下列項目有關之遞延所得稅資產(負債)餘額：

民國一〇七年度

	期初餘額	認列於 損益	認列於 其他綜合 損益	稅率變動 影響數	期末餘額
暫時性差異					
逾期兩年之應付款項	\$15	\$-	\$-	\$3	\$18
未實現兌換損(益)	2,581	(2,095)	-	456	942
存貨跌價及呆滯損失	2,840	503	-	501	3,844
呆帳損失	799	-	-	141	940
不動產、廠房及設備減損	792	1,535	-	139	2,466
遞延所得稅(費用)/利益		\$(57)	\$-	\$1,240	
遞延所得稅資產/(負債)淨額：	\$7,027				\$8,210
表達於資產負債表之資訊如下：					
遞延所得稅資產	\$7,027				\$8,210
遞延所得稅負債	\$-				\$-

慶騰精密科技股份有限公司個體財務報表附註(續)
(金額除另予註明外，均以新台幣仟元為單位)

民國一〇六年度

	期初餘額	認列於 損益	認列於 其他綜合 損益	稅率變動 影響數	期末餘額
暫時性差異					
逾期兩年之應付款項	\$15	\$-	\$-	\$-	\$15
未實現兌換損(益)	(827)	3,408	-	-	2,581
金融資產負債評價損(益)	(106)	106	-	-	-
存貨跌價及呆滯損失	2,472	368	-	-	2,840
呆帳損失	799	-	-	-	799
不動產、廠房及設備減損	2,096	(1,304)	-	-	792
遞延所得稅(費用)/利益		\$2,578	\$-	\$-	
遞延所得稅資產/(負債)淨額：	\$4,449				\$7,027
表達於資產負債表之資訊如下：					
遞延所得稅資產	\$5,382				\$7,027
遞延所得稅負債	\$(933)				\$-

本公司未使用課稅損失之資訊彙總如下：

發生年度	尚未使用餘額		
	107.12.31	106.12.31	最後可抵減年度
98年(實際)	\$-	\$610	108年
101年(實際)	13,353	19,455	111年
107年(預計)	18,670	-	117年
合計	\$32,023	\$20,065	

未認列之遞延所得稅資產

截至民國一〇七及一〇六年十二月三十一日止，本公司未認列之遞延所得稅資產金額合計分別為6,405仟元及9,220仟元。

與投資子公司相關之未認列遞延所得稅負債

本公司對於國外子公司之未分配盈餘匯回時可能產生之應付所得稅，並未認列相關之遞延所得稅負債。本公司已決定於可預見之未來，不會分配其子公司之未分配盈餘。截至民國一〇七及一〇六年十二月三十一日止，未認列為遞延所得稅負債金額分別為59,290仟元及57,083仟元。

所得稅申報核定情形

慶騰精密科技股份有限公司個體財務報表附註(續)
(金額除另予註明外，均以新台幣仟元為單位)

截至民國一〇七年十二月三十一日，本公司民國一〇六年度(含)以前之營利事業所得稅結算申報案件，業經稅捐稽徵機關核定在案。

30. 每股盈餘

基本每股盈餘金額之計算，係以當期歸屬於本公司普通股持有人之淨利除以當期流通在外之普通股加權平均股數。

稀釋每股盈餘金額之計算，係以當期歸屬於本公司普通股持有人之淨利(經調整轉換公司債之利息後)除以當期流通在外之普通股加權平均股數加上所有具稀釋作用之潛在普通股轉換為普通股時將發行之加權平均普通股股數。

	107年度	106年度
(1) 基本每股盈餘		
本期淨利(損)(仟元)	\$(10,629)	\$66,734
基本每股盈餘之普通股加權平均股數(仟股)	86,548	86,050
基本每股盈餘(元)	\$(0.12)	\$0.78
(2) 稀釋每股盈餘		
本期淨利(損)(仟元)	\$(10,629)	\$66,734
轉換公司債之利息(仟元)(註)	-	2,758
經調整稀釋效果後之本期淨利(仟元)	\$(10,629)	\$69,492
基本每股盈餘之普通股加權平均股數(仟股)	86,548	86,050
稀釋效果：		
員工紅利(酬勞)(註)	-	257
轉換公司債(仟股)(註)	-	12,898
經調整稀釋效果後之普通股加權平均股數(仟股)	86,548	99,205
稀釋每股盈餘(元)	\$(0.12)	\$0.70

註：民國一〇七年度員工酬勞及可轉換公司債之潛在普通股列入將產生反稀釋作用，故不列入。

(3) 於報導期間後至財務報表通過發布前，並無任何重大改變期末流通在外普通股或潛在普通股股數之其他交易。

七、關係人交易

慶騰精密科技股份有限公司個體財務報表附註(續)
(金額除另予註明外，均以新台幣仟元為單位)

1. 於財務報導期間內與本公司有交易之關係人如下：

關係人名稱及關係

關係人名稱	與本公司之關係
TPM TECHNOLOGY(B. V. I)CO., LTD.	本公司之子公司
臺灣快樂傳動工業股份有限公司	本公司之子公司
精成機械股份有限公司	本公司直接持有55%之子公司(註)
WORLD PRAISE INTERNATIONAL INC.	本公司之孫公司
CHPM INTERNATIONAL CO., LTD.	本公司之孫公司
中山耀威粉末元件有限公司	本公司之曾孫公司
昆山慶騰欣金屬實業有限公司	本公司之曾孫公司
中山慶璉金屬製品有限公司	本公司董事為該公司之董事

註：本公司於民國一〇七年五月取得控制力。

2. 銷貨

	107年度	106年度
TPM TECHNOLOGY(B. V. I)CO., LTD.	\$57,654	\$51,175
臺灣快樂傳動工業股份有限公司	3	-
中山耀威粉末元件有限公司	2,370	943
昆山慶騰欣金屬實業有限公司	-	3
WORLD PRAISE INTERNATIONAL INC.	-	3,054
合 計	<u>\$60,027</u>	<u>\$55,175</u>

本公司銷售予關係人之產品均屬客製化，無銷售予其他客戶相同產品，故其交易價格無法比較；對關係人之收款條件民國一〇七及一〇六年一月一日至十二月三十一日之收款條件為月結90-120天或債權債務互抵，一般客戶之收款條件為月結30-120天。

3. 進貨

	107年度	106年度
TPM TECHNOLOGY(B. V. I)CO., LTD.	\$127,593	\$115,667
臺灣快樂傳動工業股份有限公司	766	6,856
中山耀威粉末元件有限公司	5,191	5,303
昆山慶騰欣金屬實業有限公司	979	494
合 計	<u>\$134,529</u>	<u>\$128,320</u>

本公司向關係人進貨之產品均屬在製品，因無向其他廠商採購相同產品之情形，故其

慶騰精密科技股份有限公司個體財務報表附註(續)
(金額除另予註明外，均以新台幣仟元為單位)

交易價格無法比較；對關係人之付款條件為月結90天-120天或債權債務互抵，一般廠商之付款條件為月結30-140天。

4. 本公司民國一〇七及一〇六年度委託其他關係人加工生產而支付之加工費分別為11,527仟元及15,573仟元。

5. 應收帳款－關係人

	107. 12. 31	106. 12. 31
昆山慶騰欣金屬實業有限公司	\$1,076	\$-
中山耀威粉末元件有限公司	-	943
減：備抵損失	-	-
淨 額	\$1,076	\$943

6. 其他應收款－關係人(不含資金融通)

	107. 12. 31	106. 12. 31
TPM TECHNOLOGY(B. V. I)CO., LTD.	\$-	\$19,744
臺灣快樂傳動工業股份有限公司	12,288	8,646
其他關係人	199	3,434
合 計	\$12,487	\$31,824

上述其他應收款係本公司為關係人代支付薪資、雜費及交通費等。

7. 應付票據－關係人

	107. 12. 31	106. 12. 31
其他關係人	\$-	\$1,003

8. 應付帳款－關係人

	107. 12. 31	106. 12. 31
子公司	\$728	\$494

9. 其他應付款－關係人(不含資金融通)

	107. 12. 31	106. 12. 31
子公司	\$1,961	\$-
其他關係人	-	2,005
合 計	\$1,961	\$2,005

慶騰精密科技股份有限公司個體財務報表附註(續)
(金額除另予註明外，均以新台幣仟元為單位)

10. 應收資金融通款(帳列其他應收款－關係人科目)：

民國一〇七年度

	期末餘額	利率區間	利息費用總額	擔保品
昆山慶騰欣金屬實業有限公司	\$30,665	-%	\$-	無

民國一〇六年度

	期末餘額	利率區間	利息費用總額	擔保品
昆山慶騰欣金屬實業有限公司	\$29,710	-%	\$-	無

11. 應付資金融通款(帳列其他應付款－關係人科目)：

本公司民國一〇六年度無應付資金融通款予關係人之情形，另民國一〇七年度應付資金融通款予關係人之明細如下：

	期末餘額	利率區間	利息費用總額	擔保品
TPM TECHNOLOGY(B.V.I)CO., LTD.	\$50,665	-%	\$-	無
WORLD PRAISE INTERNATIONAL INC.	15,365	-%	\$-	無
合 計	\$66,030			

12. 截至民國一〇七及一〇六年十二月三十一日止，本公司為子公司背書保證餘額及明細如下：

	累計最高餘額	期末背書保證餘額	擔保品	擔保品金額
<u>107.12.31</u>				
子公司	\$387,992	\$376,588	無	\$-
<u>106.12.31</u>				
子公司	\$386,408	\$339,457	無	\$-

13. 截至民國一〇七年十二月三十一日止，子公司為本公司背書保證餘額及明細如下：

	累計最高餘額	期末背書保證餘額	擔保品	擔保品金額
<u>107.12.31</u>				
子公司	\$120,000	\$120,000	無	\$-

14. 財產交易

慶騰精密科技股份有限公司個體財務報表附註(續)
(金額除另予註明外，均以新台幣仟元為單位)

本公司民國一〇六年度未有出售不動產、廠房及設備予關係人之情形，另民國一〇七年度出售不動產、廠房及設備予關係人之明細如下：

關係人名稱	財產名稱	處分價款	處分利益
昆山慶騰欣金屬實業有限公司	機器設備	\$1,081	\$74

15. 本公司主要管理階層之獎酬

	107年度	106年度
短期員工福利	\$4,006	\$3,393
退職後福利	108	103
合 計	\$4,114	\$3,496

八、質押之資產

本公司計有下列資產作為擔保品：

項 目	帳面金額		擔保債務內容
	107. 12. 31	106. 12. 31	
不動產、廠房及設備－土地及建築物	\$284,623	\$223,692	長、短期借款
不動產、廠房及設備－機器	-	52,488	長期借款
按攤銷後成本衡量之金融資產(註)	47,925	-	公司債
無活絡市場之債務工具投資(註)	-	30,159	公司債
合 計	\$332,548	\$306,339	

註：本公司自民國一〇七年一月一日起採用國際財務報導準則第9號規定，依照國際財務報導準則第9號之過渡規定選擇不重編比較期間。

九、重大或有負債及未認列之合約承諾

- (1) 截至民國一〇七年十二月三十一日止，本公司已開立未使用之信用狀額度約為美金298仟元。
- (2) 截至民國一〇七年十二月三十一日止，本公司因本公司及子公司共用授信額度之需而開立由該等子公司背書之本票金額為美金12,281仟元，因屬或有負債性質，故未列入財務報表之中。

十、重大之災害損失

無此事項。

十一、重大之期後事項

無此事項。

十二、其他

1. 金融工具之種類

金融資產

	107. 12. 31	106. 12. 31
透過損益按公允價值衡量之金融資產		
持有供交易	\$-	\$131
備供出售之金融資產(註2)	-	1,540
按攤銷後成本衡量之金融資產(註3)	448,011	(註1)
放款及應收款(註4)	(註1)	619,464
合 計	<u>\$448,011</u>	<u>\$621,135</u>

金融負債

	107. 12. 31	106. 12. 31
攤銷後成本衡量之金融負債：		
短期借款	\$168,962	\$327,979
應付款項	71,451	88,691
應付公司債(含一年內到期)	217,642	214,323
長期借款(含一年內到期)	213,722	213,000
其他應付款項(含關係人)	95,746	41,439
合 計	<u>\$767,523</u>	<u>\$885,432</u>

註：

1. 本公司自民國一〇七年一月一日起採用國際財務報導準則第9號規定，依照國際財務報導準則第9號之過渡規定選擇不重編比較期間。
2. 民國一〇六年十二月三十一日包括以成本衡量者。
3. 包括現金及約當現金、按攤銷後成本衡量之金融資產、應收票據、應收帳款(含關係人款)及其他應收款(含關係人款)。
4. 包括現金及約當現金、應收票據、應收帳款(含關係人款)、無活絡市場之債務工具投資及其他應收款(含關係人款)。

2. 財務風險管理目的與政策

本公司財務風險管理目標主要為管理營運活動相關之市場風險、信用風險及流動性風險，本公司依公司之政策及風險偏好，進行前述風險之辨認、衡量及管理。

本公司對於前述財務風險管理已依相關規範建立適當之政策、程序及內部控制，重要財務活動須經董事會依相關規範及內部控制制度進行覆核。於財務管理活動執行期間，本公司須確實遵循所訂定之財務風險管理之相關規定。

3. 市場風險

本公司之市場風險係金融工具因市場價格變動，導致其公允價值或現金流量波動之風險，市場風險主要包括匯率風險、利率風險及其他價格風險(例如權益工具)。

實務上極少發生單一風險變數單獨變動之情況，且各風險變數之變動通常具關聯性，惟以下各風險之敏感度分析並未考慮相關風險變數之交互影響。

匯率風險

本公司匯率風險主要與營業活動(收入或費用所使用之貨幣與本公司功能性貨幣不同時)及國外營運機構淨投資有關。

本公司之應收外幣款項與應付外幣款項之部分幣別相同，此時，部位相當部分會產生自然避險效果；另國外營運機構淨投資係屬策略投資，因此，本公司未對此進行避險。

本公司匯率風險之敏感度分析主要針對財務報導期間結束日之主要外幣貨幣性項目，其相關之外幣升值/貶值對本公司損益及權益之影響。本公司之匯率風險主要受美金及人民幣匯率波動影響，敏感度分析資訊如下：

- (1) 當新台幣對美金升值/貶值5%時，對本公司於民國一〇七及一〇六年度之損益將分別減少/增加10,438仟元及21,128仟元。
- (2) 當新台幣對人民幣升值/貶值5%時，對本公司於民國一〇七及一〇六年度之損益將減少/增加5,268仟元及2,620仟元。

利率風險

利率風險係因市場利率之變動而導致金融工具之公允價值或未來現金流量波動之風險，本公司之利率風險主要係來自於浮動利率投資、固定利率借款及浮動利率借款。

有關利率風險之敏感度分析主要針對財務報導期間結束日之利率暴險項目，包括浮動利率投資及浮動利率借款，並假設持有一個會計年度，當利率上升/下降十個基本點，對本公司於民國一〇七及一〇六年度之損益將分別減少/增加3,845仟元及3,810仟元。

4. 信用風險管理

信用風險係指交易對手無法履行合約所載之義務，並導致財務損失之風險。本公司之信用風險係因營業活動(主要為應收帳款及票據)及財務活動(主要為銀行存款及各種金融工具)所致。

本公司各單位係依循信用風險之政策、程序及控制以管理信用風險。所有交易對手之信用風險評估係綜合考量該交易對手之財務狀況、信評機構之評等、以往之歷史交易經驗、目前經濟環境以及本公司內部評等標準等因素。本公司亦於適當時機使用某些信用增強工具(例如預收貨款等)，以降低特定交易對手之信用風險。

本公司截至民國一〇七及一〇六年十二月三十一日止，前十大客戶應收款項占本公司應收款項總額之百分比分別為89.85%及88.21%，其餘應收款項之信用集中風險相對並不重大。

本公司之財務部依照公司政策管理銀行存款、固定收益證券及其他金融工具之信用風險。由於本公司之交易對象係由內部之控管程序決定，屬信用良好之銀行及具有投資等級之金融機構、公司組織及政府機關，故無重大之信用風險。

5. 流動性風險管理

本公司藉由現金及約當現金、銀行借款及轉換公司債等合約以維持財務彈性。下表係彙總本公司金融負債之合約所載付款之到期情形，依據最早可能被要求還款之日期並以其未折現現金流量編製，所列金額亦包括約定之利息。以浮動利率支付之利息現金流量，其未折現之利息金額係依據報導期間結束日殖利率曲線推導而得。

非衍生金融工具

	短於一年	二至三年	四至五年	五年以上	合計
107.12.31					
短期借款	\$169,575	\$-	\$-	\$-	\$169,575
長期借款	65,317	210,891	-	-	276,208
應付款項	71,451	-	-	-	71,451
可轉換公司債	222,994	-	-	-	222,994

慶騰精密科技股份有限公司個體財務報表附註(續)
(金額除另予註明外，均以新台幣仟元為單位)

其他應付款項	95,746	-	-	-	95,746
106. 12. 31					
短期借款	\$328,704	\$-	\$-	\$-	\$328,704
長期借款	68,636	150,000	-	-	218,636
應付款項	88,691	-	-	-	88,691
可轉換公司債	222,994	-	-	-	222,994
其他應付款項	41,439	-	-	-	41,439

6. 來自籌資活動之負債之調節

民國一〇七年度之負債之調節資訊：

	來自籌資活動之		
	短期借款	長期借款	負債總額
107. 1. 1	\$327,979	\$213,000	\$540,979
現金流量	(159,017)	722	(158,295)
107. 12. 31	<u>\$168,962</u>	<u>\$213,722</u>	<u>\$382,684</u>

民國一〇六年度之負債之調節資訊：

無須適用。

7. 金融工具之公允價值

(1) 衡量公允價值所採用之評價技術及假設

公允價值係指於衡量日，市場參與者間在有序之交易中出售資產所能收取或移轉負債所需支付之價格。本集團衡量或揭露金融資產及金融負債公允價值所使用之方法及假設如下：

- A. 現金及約當現金、應收款項、應付款項及其他應付款公允價值約等於帳面金額，主要係因此類工具之到期期間短。
- B. 無活絡市場交易之權益工具(例如，無活絡市場之未公開發行公司股票)採市場法估計公允價值，係以相同或可比公司權益工具之市場交易所產生之價格及其他攸關資訊(例如缺乏流通性折價因素、類似公司股票本益比、類似公司股票股價淨值比等輸入值)推估公允價值。
- C. 無活絡市場報價之債務類工具投資、銀行借款、應付公司債及其他非流動負債，公允價值係以交易對手報價或評價技術決定，評價技術係以現金流量折現分析為基礎決定，其利率及折現率等假設主要係參考類似工具相關資訊(例如櫃買中

心參考殖利率曲線、Reuters商業本票利率平均報價及信用風險等資訊)。

(2) 以攤銷後成本衡量金融工具之公允價值

除下表所列者外，本公司部分以攤銷後成本衡量之金融資產及金融負債之帳面金額趨近於公允價值：

	帳面金額		公允價值	
	107. 12. 31	106. 12. 31	107. 12. 31	106. 12. 31
應付公司債	\$217,642	\$214,323	\$218,228	\$216,676

(3) 金融工具公允價值層級相關資訊

本公司金融工具公允價值層級資訊請詳附註十二、9。

8. 衍生工具

本公司截至民國一〇七年十二月三十一日及一〇六年十二月三十一日止，持有未符合避險會計且尚未到期之衍生工具相關資訊如下：

嵌入式衍生工具

另本公司因發行轉換公司債而辨認出之嵌入式衍生工具，業已與主契約分離，並以透過損益按公允價值衡量之方式處理，有關此交易之合約資訊請詳附註六。

9. 公允價值層級

(1) 公允價值層級定義

以公允價值衡量或揭露之所有資產及負債，係按對整體公允價值衡量具重要性之最低等級輸入值，歸類其所屬公允價值層級。各等級輸入值如下：

第一等級：於衡量日可取得之相同資產或負債於活絡市場之報價(未經調整)。

第二等級：資產或負債直接或間接之可觀察輸入值，但包括於第一等級之報價者除外。

第三等級：資產或負債之不可觀察輸入值。

對以重複性基礎認列於財務報表之資產及負債，於每一報導期間結束日重評估其

慶騰精密科技股份有限公司個體財務報表附註(續)
(金額除另予註明外，均以新台幣仟元為單位)

分類，以決定是否發生公允價值層級之各等級間之移轉。

(2)公允價值衡量之層級資訊

本公司未有非重複性按公允價值衡量之資產，重複性資產及負債之公允價值層級資訊列示如下：

民國一〇七年十二月三十一日：

	第一等級	第二等級	第三等級	合計
金融資產：				
透過損益按公允價值衡量之金融資產				
嵌入式衍生金融工具	\$-	\$-	\$-	\$-

民國一〇六年十二月三十一日：

	第一等級	第二等級	第三等級	合計
金融資產：				
透過損益按公允價值衡量之金融資產				
嵌入式衍生金融工具	\$-	\$-	\$131	\$131

公允價值層級第一等級與第二等級間之移轉

於民國一〇七及一〇六年一月一日至十二月三十一日並無公允價值衡量第一等級與第二等級間之移轉。

重複性公允價值層級第三等級之變動明細

本公司重複性公允價值衡量之資產及負債屬公允價值層級第三等級者，期初至期末餘額之調節列示如下：

	資產
	<u>透過損益按公允價值衡量</u>
	<u>衍生工具</u>
107. 1. 1	\$131
107年度認列總利益(損失)：	
認列於損益(列報於「其他利益及損失」)	(131)
107. 12. 31	<u>\$-</u>
106. 1. 1	\$1,226
106年度發行	

慶騰精密科技股份有限公司個體財務報表附註(續)
(金額除另予註明外，均以新台幣仟元為單位)

106年度認列總利益(損失)：

認列於損益(列報於「其他利益及損失」)	(1,095)
106.12.31	\$131

上述評價損益列入當期損益之金額中，歸屬於截至民國一〇七及一〇六年十二月三十一日止持有之資產相關之(損)益金額分別為(131)仟元及(1,095)仟元。

公允價值層級第三等級之重大不可觀察輸入值資訊

本公司公允價值層級第三等級之重複性公允價值衡量之資產，用於公允價值衡量之重大不可觀察輸入值如下表所列示：

民國一〇七年十二月三十一日：

	重大 評價技術	不可觀察輸入值	量化資訊	輸入值與 公允價值關係	輸入值與公允價值 關係之敏感度 分析價值關係
金融資產：					
透過損益按公 允價值衡量					
嵌入式衍生金融 工具	選擇權定價模式	波動率	40.67%	波動率越高， 公允價值估計 數越高	當波動率上升/下降 1%，對本公司損益將 無影響

民國一〇六年十二月三十一日：

	重大 評價技術	不可觀察輸入值	量化資訊	輸入值與 公允價值關係	輸入值與公允價值 關係之敏感度 分析價值關係
金融資產：					
透過損益按公 允價值衡量					
嵌入式衍生金融 工具	選擇權定價模式	波動率	37.94%	波動率越高， 公允價值估計 數越高	當波動率上升/下降 1%，對本公司損益將 減少66仟元/增加22仟 元

10. 具重大影響之外幣金融資產及負債資訊

本公司具重大影響之外幣金融資產及負債資訊如下：

慶騰精密科技股份有限公司個體財務報表附註(續)
(金額除另予註明外，均以新台幣仟元為單位)

金額單位：仟元

	107. 12. 31			106. 12. 31		
	外幣	匯率	新台幣	外幣	匯率	新台幣
<u>金融資產</u>						
貨幣性項目：						
美金	\$8,241	30.66	\$252,715	\$16,280	29.71	\$483,700
人民幣	23,691	4.45	105,363	11,541	4.54	52,398
<u>金融負債</u>						
貨幣性項目：						
美金	1,429	30.77	43,962	1,039	29.81	30,979

上述資訊係以外幣帳面金額(已換算至功能性貨幣)為基礎揭露。

由於本公司之個體功能性貨幣種類繁多，故無法按各重大影響之外幣幣別揭露貨幣性金融資產及金融負債之兌換損益資訊。本公司於民國一〇七及一〇六年一月一日至十二月三十一日之外幣兌換(損)益分別為16,851仟元及(26,298)仟元。

11. 資本管理

本公司資本管理之最主要目標，係確認維持健全之信用評等及良好之資本比率，以支持企業營運及股東權益之極大化。本公司依經濟情況以管理並調整資本結構，可能藉由調整股利支付、返還資本或發行新股以達成維持及調整資本結構之目的。

十三、附註揭露事項

(一)重大交易事項相關資訊

1. 對他人資金融通者：請參閱附表一。
2. 為他人背書保證者：請參閱附表二。
3. 期末持有有價證券情形(不包含投資子公司、關聯企業及合資控制部分)：無。
4. 累積買進或賣出同一有價證券之金額達新台幣三億元或實收資本額百分之二十以上者：無。
5. 取得不動產之金額達新台幣三億元或實收資本額百分之二十以上者：無。
6. 處分不動產之金額達新台幣三億元或實收資本額百分之二十以上者：無。

7. 與關係人進、銷貨交易金額達新台幣一億元或實收資本額百分之二十以上者：請參閱附表三。
8. 應收關係人款項達新台幣一億元或實收資本額百分之二十以上者：無。
9. 從事衍生性商品交易者：無。

(二)轉投資事業相關資訊

1. 對被投資公司具有重大影響力或控制能力時，應揭露被投資公司之相關資訊(不包含大陸被投資公司)：請參閱附表四。
2. 對被投資公司具有控制能力時，應揭露被投資公司附註十三.(一)相關資訊：
 - (1)對他人資金融通者：請參閱附表一。
 - (2)為他人背書保證者：請參閱附表二。
 - (3)期末持有有價證券情形(不包含投資子公司、關聯企業及合資控制部分)：無。
 - (4)累積買進或賣出同一有價證券之金額達新台幣三億元或實收資本額百分之二十以上者：無。
 - (5)取得不動產之金額達新台幣三億元或實收資本額百分之二十以上者：無。
 - (6)處分不動產之金額達新台幣三億元或實收資本額百分之二十以上者：無。
 - (7)與關係人進、銷貨交易金額達新台幣一億元或實收資本額百分之二十以上者：請參閱附表五。
 - (8)應收關係人款項達新台幣一億元或實收資本額百分之二十以上者：無。
 - (9)從事衍生性商品交易者：無。

慶騰精密科技股份有限公司個體財務報表附註(續)
(金額除另予註明外，均以新台幣仟元為單位)

(三)大陸投資資訊之揭露

1. 大陸被投資公司名稱、主要營業項目、實收資本額、投資方式、資金匯出入情形、持股比例、投資損益、期末投資帳面價值、已匯回投資損益及赴大陸地區投資限額：

單位：新台幣/外幣仟元

大陸投資 公司名稱	主要營業項目	實收 資本額	投資方 式 (註 1)	本期期初自台灣 匯出累積投資金 額	本期匯出或收回投資金 額		本期期末自 台灣匯出累 積投資金額	被投資公司本 期損益	本公司直接或 間接投資之持 股比例	本期認列投資 損益 (註 2)	期末投資 帳面價值	截至本期止 已匯回投資 收益	本期期末累計自 台灣匯出赴大陸 地區投資金額 (註 4)	經濟部投審 會核准投資 金額	依經濟部投審 會規定赴大陸 地區投資限額
					匯出	收回									
東莞石排福隆三 林機械廠(註 3)	手提電動工具傳動 軸之製造	\$-	(2)	\$25,213	\$-	\$-	\$25,213	註 3	註 3	註 3	註 3	\$-	\$445,056	\$445,056	\$593,306
三林機械(東莞) 有限公司(註 3)	手提電動工具傳動 軸之製造	\$134,234 (註 3)	(2)	\$134,234 (註 3)	\$-	\$-	\$134,234	註 3	註 3	註 3	註 3	\$-			
中山耀威粉末元 件有限公司 (註 5)	手提電動工具傳動 軸之製造	\$146,766	(2)	\$196,009	\$-	\$-	\$196,009	\$27,954	100%	\$27,954 (註 2B 及 4)	\$497,524 (註 4)	\$-			
昆山慶騰欣金屬 實業有限公司(註 6)	鑄鍛毛胚之製造	\$145,400	(2)	\$89,600	\$-	\$-	\$89,600	\$(2,109)	100%	\$(2,109) (註 2B 及 4)	\$158,734 (註 4)	\$-			
東莞泰睿皮具有 限公司(註 7)	各類電子產品的 皮具機套和塑膠 機套之生產和銷 售	\$71,328	(2)	\$25,657	\$-	\$(25,657)	\$-	註 7	註 7	註 7	註 7	\$-			

註 1：投資方式區分為下列三種，標示種類別即可：

- (1)直接赴大陸地區從事投資。

慶騰精密科技股份有限公司個體財務報表附註(續)
(金額除另予註明外，均以新台幣仟元為單位)

(2)透過第三地區公司再投資大陸(請註明該第三地區之投資公司)。

(3)其他。

註 2：本期認列投資損益欄中：

(1)若屬籌備中，尚無投資損益者，應予註明

(2)投資損益認列基礎分為下列三種，應予註明

A. 經與中華民國會計師事務所所有合作關係之國際性會計師事務所查核之財務報表。

B. 經台灣母公司簽證會計師查核之財務報表。

C. 其他。

註 3：民國九十二年間申請變更設立為三林機械(東莞)有限公司，而原東莞石排福隆三林機械廠機器設備由 TPM TECHNOLOGY (B.V.I.) CO., LTD. 以 38,561 仟元作價投資設立三林機械(東莞)有限公司；民國九十三年間將售予三林機械(東莞)有限公司機器設備之應收款項轉增資，計美金 1,654 仟元(折合新台幣 55,309 仟元)。三林機械(東莞)有限公司業於民國一〇二年一月間清算。

註 4：係以財務報告日之匯率 US:NT=1: 30.665 換算。

註 5：本公司透過 TPM TECHNOLOGY (B.V.I.) CO., LTD. 轉投資 WORLD PRAISE INTERNATIONAL INC. 並透過其間接投資中山耀威粉末元件有限公司。

註 6：本公司透過 TPM TECHNOLOGY (B.V.I.) CO., LTD. 轉投資 CHPM INTERNATIONAL CO., LTD. 並透過其間接投資昆山慶騰欣金屬實業有限公司。

註 7：本公司於民國一〇五年九月間以港幣 6,250 仟元(折合新台幣 25,657 仟元)認購鑫弘香港國際股份有限公司現金增資，認購股數為 625,000 股，持股比例為 14%，並透過其間接增資東莞泰睿皮具有限公司。本公司於民國一〇七年七月間轉讓全數股權，並業經投審會經審二字第 10700141970 號函核准在案。

2. 進貨金額及百分比與相關應付款項之期末餘額及百分比：請參閱附註七。
3. 銷貨金額及百分比與相關應收款項之期末餘額及百分比：請參閱附註七。
4. 財產交易金額及其所產生損益：請參閱附註七。
5. 票據背書及保證或提供擔保之期末餘額及目的：請參閱附表二。
6. 資金融通之最高餘額、實際動支金額、利率區間及當期利息總額：請參閱附表一。
7. 其他對當期損益或財務狀況有重大影響之交易事項，如勞務提供或收受等：無。

十四、營運部門資訊

本公司業已依規定於合併財務報告揭露相關營運部門資訊。

慶騰精密科技股份有限公司
資金貸與他人
民國一〇七年一月一日至十二月三十一日

單位：新台幣仟元

編號 (註1)	貸出資金之公司	貸與對象	往來科目 (註2)	是否為 關係人	本期最高金額	期末餘額	實際動支金額	利率 區間	資金貸與 性質 (註3)	業務往來 金額	有短期融通 資金必要之 原因	提列備抵 呆帳金額	擔保品		對個別對象資 金貸與限額 (註4)	資金貸與總 限額(註5)
													名稱	價值		
0	慶騰精密科技股份有限公司	昆山慶騰欣金屬實業有限公司	其他應收款	Y	\$230,000	\$50,000	\$30,665	0.00%	2	\$-	營業週轉	\$-	-	\$-	\$247,211	\$395,537
0	慶騰精密科技股份有限公司	TPM TECHNOLOGY (B.V.) CO., LTD.	其他應收款	Y	\$140,000	\$100,000	\$-	0.00%	2	\$-	營業週轉	\$-	-	\$-	\$247,211	\$395,537
1	TPM TECHNOLOGY (B.V.) CO., LTD.	慶騰精密科技股份有限公司	其他應收款	Y	\$80,000	\$80,000	\$50,665	0.00%	2	\$-	營業週轉	\$-	-	\$-	\$182,618	\$292,189
1	TPM TECHNOLOGY (B.V.) CO., LTD.	CHPM INTERNATIONAL CO., LTD.	其他應收款	Y	\$20,000	\$20,000	\$800	0.00%	2	\$-	營業週轉	\$-	-	\$-	\$182,618	\$292,189
1	TPM TECHNOLOGY (B.V.) CO., LTD.	昆山慶騰欣金屬實業有限公司	其他應收款	Y	\$146,000	\$80,000	\$9,410	0.00%	2	\$-	營業週轉	\$-	-	\$-	\$182,618	\$292,189
1	TPM TECHNOLOGY (B.V.) CO., LTD.	WORLD PRAISE INTERNATIONAL INC.	其他應收款	Y	\$40,000	\$40,000	\$30,666	0.00%	2	\$-	營業週轉	\$-	-	\$-	\$182,618	\$292,189
2	CHPM INTERNATIONAL CO., LTD.	昆山慶騰欣金屬實業有限公司	其他應收款	Y	\$27,000	\$17,000	\$-	0.00%	2	\$-	營業週轉	\$-	-	\$-	\$39,485	\$63,176
3	WORLD PRAISE INTERNATIONAL INC.	昆山慶騰欣金屬實業有限公司	其他應收款	Y	\$70,000	\$35,000	\$30,665	0.00%	2	\$-	營業週轉	\$-	-	\$-	\$115,653	\$185,045
3	WORLD PRAISE INTERNATIONAL INC.	慶騰精密科技股份有限公司	其他應收款	Y	\$50,000	\$50,000	\$15,365	0.00%	2	\$-	營業週轉	\$-	-	\$-	\$115,653	\$185,045
4	中山耀威粉末元件有限公司	慶騰精密科技股份有限公司	其他應收款	Y	\$50,000	\$50,000	\$-	0.00%	2	\$-	營業週轉	\$-	-	\$-	\$124,381	\$199,010
4	中山耀威粉末元件有限公司	WORLD PRAISE INTERNATIONAL INC.	其他應收款	Y	\$40,000	\$40,000	\$-	0.00%	2	\$-	營業週轉	\$-	-	\$-	\$124,381	\$199,010
4	中山耀威粉末元件有限公司	昆山慶騰欣金屬實業有限公司	其他應收款	Y	\$70,000	\$40,000	\$-	0.00%	2	\$-	營業週轉	\$-	-	\$-	\$124,381	\$199,010
5	昆山慶騰欣金屬實業有限公司	中山耀威粉末元件有限公司	其他應收款	Y	\$20,000	\$20,000	\$-	0.00%	2	\$-	營業週轉	\$-	-	\$-	\$40,110	\$64,176

註1：編號欄之填寫方法如下：

1. 發行人填0。

2. 被投資公司按公司別由阿拉伯數字1開始依序編號。

註2：號列之應收關係企業款項、應收關係人款項、股東往來、預付款、暫付款、其他應收、其他應付等科目，如屬資金貸與性質，均須填入該表。

註3：資金貸與性質之填寫方法如下：

1. 有業務往來者請填1。

2. 有短期融通資金之必要者請填2。

註4：以不超過貸出資金之公司淨值百分之二十五為限。

註5：以不超過貸出資金之公司淨值百分之四十為限。

慶騰精密科技股份有限公司

為他人背書保證

民國一〇七年一月一日至十二月三十一日

單位：新台幣仟元

編號 (註1)	為他人背書保證者		被背書保證對象		對單一企業 背書保證之 限額(註3)	本期最高 背書保證 餘額	期 末 背書保證 餘額	實 際 支 出 金 額	以財產擔保 之背書保證 金額	累計背書保證金 額佔最近期財務 報表淨值之比率	背書保證 最高限額 (註3)	屬母公司 對子公司 背書保證	屬子公司 對母公司 背書保證	屬對大陸 地區背書 保證
	名稱	關係 (註2)	公司名稱	關係 (註2)										
0	慶騰精密科技 股份有限公司	2	TPM TECHNOLOGY (B.V.I.) CO., LTD.	2	\$197,769	\$181,680	\$171,724	\$76,663	\$-	17.37%	\$494,422	Y	N	N
0	慶騰精密科技 股份有限公司	2	WORLD PRAISE INTERNATIONAL INC.	2	\$197,769	\$109,476	\$110,394	\$18,973	\$-	11.16%	\$494,422	Y	N	N
0	慶騰精密科技 股份有限公司	2	昆山慶騰欣金屬實業 有限公司	2	\$197,769	\$96,836	\$94,470	\$-	\$-	9.55%	\$494,422	Y	N	Y
1	TPM TECHNOLOGY (B.V.I.) CO., LTD.	4	慶騰精密科技 股份有限公司	4	\$146,094	\$120,000	\$120,000	\$107,328	\$-	16.43%	\$365,236	N	Y	N

註1：編號欄之填寫方法如下：

1. 發行人填0。
2. 被投資公司按公司別由阿拉伯數字1開始依序編號。

註2：背書保證者與背書保證對象之關係有下列六種，標示種類即：

1. 有業務關係之公司。
2. 直接持有普通股股權超過百分之五十之子公司。
3. 母公司與子公司持有普通股股權合併計算超過百分之五十之被投資公司。
4. 對公司直接或經由子公司間接持有普通股股權超過百分之五十之母公司。
5. 基於承攬工程需要之同業依合約規定互保之公司。
6. 因共同投資關係由各出資股東依其持股比例對其背書保證之公司。

註3：依公司「背書保證作業程序」規定，為他人背書保證之公司對外背書保證之總額不得超過該公司當期淨值百分之五十。對單一企業背書保證額度以不超過該公司當期淨值百分之二十。

慶騰精密科技股份有限公司

與關係人進、銷貨交易金額達新台幣一億元或實收資本額百分之二十以上者

民國一〇七年一月一日至十二月三十一日

單位：新台幣仟元

進(銷)貨之公司	交易對象名稱	關係	交易情形		交易條件與一般交易不同之情形		應收(付)票據、帳款		備註
			進(銷)貨金額	佔總進(銷)貨之比率	單價	授信期間	餘額	佔總應收(付)票據、帳款之比率	
慶騰精密科技股份有限公司	TPM TECHNOLOGY (B.V.I.) CO., LTD.	本公司之子公司	進貨	\$127,593	35.75%	採債權債務互抵方式	月結30-140天	\$-	-%

慶騰精密科技股份有限公司

具有重大影響力或具有控制能力者，被投資公司之相關資訊(不包含大陸被投資公司)

民國一〇七年十二月三十一日

投資公司名稱	被投資公司名稱	所在地區	主要營業項目	原始投資金額		期末持有			被投資公司本期(損)益	本期認列之投資(損)益	備註
				本期末	上期末	股數	比率	帳面金額			
慶騰精密科技股份有限公司	TPM TECHNOLOGY (B.V.I.) CO., LTD.	英屬維京群島	手提電動工具傳動軸之製造	\$396,777	\$396,777	11,461,363	100%	\$730,472	\$8,536	子公司	
慶騰精密科技股份有限公司	臺灣快樂傳動工業股份有限公司	臺灣	機械設備之製造	\$5,446	\$5,446	1,285,739	100%	\$(3,535)	\$(2,281)	子公司	
慶騰精密科技股份有限公司	精成機械股份有限公司	臺灣	機械零件加工	\$4,690	\$1,540	550,000	55%	\$5,721	\$3,402	子公司(註一)	
TPM TECHNOLOGY (B.V.I.) CO., LTD.	WORLD PRAISE INTERNATIONAL INC.	摩里西斯	手提電動工具傳動軸之製造	\$196,009	\$196,009	522,000	100%	\$462,612	\$18,623	孫公司	
TPM TECHNOLOGY (B.V.I.) CO., LTD.	CHPM INTERNATIONAL CO., LTD.	摩里西斯	鑄鍛毛胚之製造	\$89,600	\$89,600	-	100%	\$157,941	\$(1,778)	孫公司	

註一：本公司於民國一〇七年五月七日經董事會決議增加對精成機械股份有限公司之投資，以新台幣3,150仟元再取得450,000股，持股比例由10%增加至55%。

單位：新台幣/人民幣/美金仟元

慶騰精密科技股份有限公司
與關係人進、銷貨交易金額達新台幣一億元或實收資本額百分之二十者
民國一〇七年一月一日至十二月三十一日

單位：新台幣仟元

進(銷)貨之公司	交易對象	關係	交易情形		交易條件與一般交易不同之情形		應收(付)票據、帳款		備註
			進(銷)貨金額	佔總進(銷)貨之比率	授信期間	採債權債務互抵方式	單價	授信期間	
TPM TECHNOLOGY (B. V. I.) CO., LTD.	慶騰精密科技股份有限公司	為本公司之子公司	銷貨 \$127,593	22.57%	採債權債務互抵方式	因係屬單一客戶，故其交易價格無法比較。	-	\$-	-%
TPM TECHNOLOGY (B. V. I.) CO., LTD.	昆山慶騰欣金屬實業有限公司	為本公司之子公司及孫公司	進貨 \$126,238	22.79%	採債權債務互抵方式	因係屬單一客戶，故其交易價格無法比較。	-	\$27,817	18.69%
TPM TECHNOLOGY (B. V. I.) CO., LTD.	中山慶捷金屬製品有限公司	為本公司之子公司及其他關係人	進貨 \$370,106	66.81%	月結90-120天	進貨之產品均屬商品，因無向其他廠商採購相同產品之情形，故其交易價格無法比較。	-	\$121,049	81.31%

五、最近年度財務報告

慶騰精密科技股份有限公司及子公司 關係企業合併財務報表聲明書

本公司民國一〇七年度(自民國一〇七年一月一日至十二月三十一日止)依「關係企業合併營業報告書合併財務報表及關係報告書編製準則」應納入編製關係企業合併財務報表之公司與依國際財務報導準則第十號應納入編製母子公司合併財務報表之公司均相同，且關係企業合併財務報表所應揭露相關資訊於前揭母子公司合併財務報表中均已揭露，爰不再另行編製關係企業合併財務報表。

特此聲明

公司名稱：慶騰精密科技股份有限公司



負責人：王 光 彬



中華民國一〇八年三月二十六日

慶騰精密科技股份有限公司及其子公司 會計師查核報告

慶騰精密科技股份有限公司 公鑒：

查核意見

慶騰精密科技股份有限公司及其子公司民國一〇七年十二月三十一日及民國一〇六年十二月三十一日之合併資產負債表，暨民國一〇七年一月一日至十二月三十一日及民國一〇六年一月一日至十二月三十一日之合併綜合損益表、合併權益變動表、合併現金流量表，以及合併財務報表附註(包括重大會計政策彙總)，業經本會計師查核竣事。

依本會計師之意見，上開合併財務報表在所有重大方面係依照證券發行人財務報告編製準則暨經金融監督管理委員會認可並發布生效之國際財務報導準則、國際會計準則、國際財務報導解釋及解釋公告編製，足以允當表達慶騰精密科技股份有限公司及其子公司民國一〇七年十二月三十一日及民國一〇六年十二月三十一日之合併財務狀況，暨民國一〇七年一月一日至十二月三十一日及民國一〇六年一月一日至十二月三十一日之合併財務績效及合併現金流量。

查核意見之基礎

本會計師係依照會計師查核簽證財務報表規則及一般公認審計準則執行查核工作。本會計師於該等準則下之責任將於會計師查核合併財務報表之責任段進一步說明。本會計師所隸屬事務所受獨立性規範之人員已依會計師職業道德規範，與慶騰精密科技股份有限公司及其子公司保持超然獨立，並履行該規範之其他責任。本會計師相信已取得足夠及適切之查核證據，以作為表示查核意見之基礎。

關鍵查核事項

關鍵查核事項係指依本會計師之專業判斷，對慶騰精密科技股份有限公司及其子公司民國一〇七年度合併財務報表之查核最為重要之事項。該等事項已於查核合併財務報表整體及形成查核意見之過程中予以因應，本會計師並不對該等事項單獨表示意見。

收入認列

慶騰精密科技股份有限公司及其子公司於民國一〇七年度合併營業收入新台幣1,553,690 仟元。由於銷售地點橫跨多國市場，訂單包括許多不同交易條件，需對客戶訂單或合約文件判別履約義務及其滿足之時點，致收入認列之時點及金額存有顯著風險，因此本會計師將收入認列決定為關鍵查核事項。本會計師之查核程序包括(但不限於)評估銷貨模式下履約義務相關收入認列會計政策的適當性，評估及測試銷貨循環中與履約義務收入認列時點攸關之內部控制的有效性、針對銷售明細抽選樣本執行細項測試，包括取得主要客戶之訂

單或合約文件，檢視履約義務收入認列時點是否與合約或訂單所載之履約義務及滿足時點一致，針對每月銷貨收入進行分析性複核程序、於資產負債表日前後一段期間執行截止點測試及複核期後銷貨退回及折讓情形等查核程序。本會計師亦考量合併財務報表附註四及附註六中有關營業收入揭露之適當性。

應收帳款之備抵損失

慶騰精密科技股份有限公司及其子公司民國一〇七年十二月三十一日之應收帳款及備抵損失之帳面金額分別為 439,338 仟元及 16,942 仟元，應收帳款淨額佔合併資產 20.01%，對慶騰精密科技股份有限公司及其子公司係屬重大。由於應收帳款之備抵損失金額係以存續期間之預期信用損失衡量，衡量過程須對應收帳款適當區分群組，並判斷分析衡量過程相關假設之運用，包括適當之帳齡區間及各帳齡區間損失率之考量，基於衡量預期信用損失涉及判斷、分析及估計，且衡量結果影響應收帳款淨額，因此本會計師認為應收帳款之備抵損失係屬關鍵查核事項。本會計師之查核程序包括(但不限於)分析應收帳款之分組方式之適當性，確認是否將存有顯著不同損失型態之客戶群(以類似風險特性為群組)予以適當分組(例如：按歷史經驗等)；對慶騰精密科技股份有限公司及其子公司所採用準備矩陣進行測試，包括評估各組帳齡區間之決定是否合理，並針對基礎資訊抽核原始憑證檢查其正確性；複核應收帳款之期後收款情形，以評估應收帳款可回收性。本會計師亦考量合併財務報表附註五及附註六中有關應收帳款及相關風險揭露之適當性。

管理階層與治理單位對合併財務報表之責任

管理階層之責任係依照證券發行人財務報告編製準則暨經金融監督管理委員會認可並發布生效之國際財務報導準則、國際會計準則、國際財務報導解釋及解釋公告編製允當表達之合併財務報表，且維持與合併財務報表編製有關之必要內部控制，以確保合併財務報表未存有導因於舞弊或錯誤之重大不實表達。

於編製合併財務報表時，管理階層之責任亦包括評估慶騰精密科技股份有限公司及其子公司繼續經營之能力、相關事項之揭露，以及繼續經營會計基礎之採用，除非管理階層意圖清算慶騰精密科技股份有限公司及其子公司或停止營業，或除清算或停業外別無實際可行之其他方案。

慶騰精密科技股份有限公司及其子公司之治理單位(監察人)負有監督財務報導流程之責任。

會計師查核合併財務報表之責任

本會計師查核合併財務報表之目的，係對合併財務報表整體是否存有導因於舞弊或錯誤之重大不實表達取得合理確信，並出具查核報告。合理確信係高度確信，惟依照一般公認審計準則執行之查核工作無法保證必能偵出合併財務報表存有之重大不實表達。不實表達可能導因於舞弊或錯誤。如不實表達之個別金額或彙總數可合理預期將影響合併財務報表使用者所作之經濟決策，則被認為具有重大性。

本會計師依照一般公認審計準則查核時，運用專業判斷並保持專業上之懷疑。本會計師亦執行下列工作：

1. 辨認並評估合併財務報表導因於舞弊或錯誤之重大不實表達風險；對所評估之風險設計及執行適當之因應對策；並取得足夠及適切之查核證據以作為查核意見之基礎。因舞弊可能涉及共謀、偽造、故意遺漏、不實聲明或踰越內部控制，故未偵出導因於舞弊之重大不實表達之風險高於導因於錯誤者。
2. 對與查核攸關之內部控制取得必要之瞭解，以設計當時情況下適當之查核程序，惟其目的非對慶騰精密科技股份有限公司及其子公司內部控制之有效性表示意見。
3. 評估管理階層所採用會計政策之適當性，及其所作會計估計與相關揭露之合理性。
4. 依據所取得之查核證據，對管理階層採用繼續經營會計基礎之適當性，以及使慶騰精密科技股份有限公司及其子公司繼續經營之能力可能產生重大疑慮之事件或情況是否存在重大不確定性，作出結論。本會計師若認為該等事件或情況存在重大不確定性，則須於查核報告中提醒合併財務報表使用者注意合併財務報表之相關揭露，或於該等揭露係屬不適當時修正查核意見。本會計師之結論係以截至查核報告日所取得之查核證據為基礎。惟未來事件或情況可能導致慶騰精密科技股份有限公司及其子公司不再具有繼續經營之能力。
5. 評估合併財務報表(包括相關附註)之整體表達、結構及內容，以及合併財務報表是否允當表達相關交易及事件。
6. 對於集團內組成個體之財務資訊取得足夠及適切之查核證據，以對合併財務報表表示意見。本會計師負責集團查核案件之指導、監督及執行，並負責形成集團查核意見。

本會計師與治理單位溝通之事項，包括所規劃之查核範圍及時間，以及重大查核發現(包括於查核過程中所辨認之內部控制顯著缺失)。

本會計師亦向治理單位提供本會計師所隸屬事務所受獨立性規範之人員已遵循會計師職業道德規範中有關獨立性之聲明，並與治理單位溝通所有可能被認為會影響會計師獨立性之關係及其他事項(包括相關防護措施)。

本會計師從與治理單位溝通之事項中，決定對慶騰精密科技股份有限公司及其子公司民國一〇七年度合併財務報表查核之關鍵查核事項。本會計師於查核報告中敘明該等事項，除非法令不允許公開揭露特定事項，或在極罕見情況下，本會計師決定不於查核報告中溝通特定事項，因可合理預期此溝通所產生之負面影響大於所增進之公眾利益。

其他

慶騰精密科技股份有限公司已編製民國一〇七年度及民國一〇六年度之個體財務報告，並經本會計師出具無保留意見之查核報告在案，備供參考。

安永聯合會計師事務所

主管機關核准辦理公開發行公司財務報告


查核簽證文號：(106)金管證審字第 1060026003 號

(94)金管證(六)第 0940128837 號

羅筱靖

會計師：

黃益輝



中華民國一〇八年三月二十六日

慶騰精密科技股份有限公司及子公司
合併資產負債表
民國一〇七年十二月三十一日及民國一〇六年十二月三十一日
(金額均以新台幣仟元為單位)

資 產			一〇七年十二月三十一日		一〇六年十二月三十一日	
代碼	會 計 項 目	附 註	金 額	%	金 額	%
	流動資產					
1100	現金及約當現金	四及六.1	\$428,792	20.31	\$660,801	29.02
1110	透過損益按公允價值衡量之金融資產	四、六.2及六.16	-	-	131	0.01
1136	按攤銷後成本衡量之金融資產	三、四、六.5及八	47,925	2.27	-	-
1140	合約資產	三、四及六.22	44,076	2.09	-	-
1147	無活絡市場之債務工具投資	三、四、六.6及八	-	-	30,159	1.32
1150	應收票據淨額	四及六.7	13,330	0.63	11,507	0.50
1170	應收帳款淨額	四及六.8	416,481	19.73	442,000	19.41
1180	應收帳款－關係人淨額	四、六.8及七	5,915	0.28	6,237	0.27
1200	其他應收款	七	6,984	0.33	5,757	0.25
1210	其他應收款－關係人	七	199	0.01	199	0.01
1220	本期所得稅資產	四及六.28	99	0.01	105	-
130x	存貨	四及六.9	325,414	15.41	326,047	14.32
1410	預付款項	六.13及七	20,522	0.97	22,950	1.01
1470	其他流動資產	六.13	6,169	0.29	9,717	0.43
11xx	流動資產合計		<u>1,315,906</u>	<u>62.33</u>	<u>1,515,610</u>	<u>66.55</u>
	非流動資產					
1517	透過其他綜合損益按公允價值衡量之金融資產	三、四、六.3	-	-	-	-
1543	以成本衡量之金融資產	三、四及六.4	-	-	27,197	1.19
1600	不動產、廠房及設備	四、六.10及八	760,229	36.01	683,427	30.01
1780	無形資產	四、六.11及六.12	2,124	0.10	8,332	0.37
1840	遞延所得稅資產	四及六.28	8,210	0.39	7,027	0.31
1900	其他非流動資產	六.13及八	24,761	1.17	35,663	1.57
15xx	非流動資產合計		<u>795,324</u>	<u>37.67</u>	<u>761,646</u>	<u>33.45</u>
1xxx	資產總計		<u>\$2,111,230</u>	<u>100.00</u>	<u>\$2,277,256</u>	<u>100.00</u>
	流動負債					
2100	短期借款	四、六.14及八	\$250,933	11.89	\$431,068	18.93
2130	合約負債	三及六.22	6,084	0.29	-	-
2150	應付票據	七	70,013	3.32	78,071	3.43
2160	應付票據－關係人	七	-	-	1,003	0.04
2170	應付帳款	七	45,091	2.14	47,979	2.11
2180	應付帳款－關係人	七	121,049	5.73	67,523	2.97
2200	其他應付款	六.15	141,975	6.71	147,833	6.50
2220	其他應付款－關係人	七	492	0.02	2,830	0.12
2230	本期所得稅負債	四及六.28	1,606	0.08	6,219	0.27
2300	其他流動負債	四、六.17及八	21,191	1.00	23,788	1.04
2320	一年內到期之長期借款	四、六.17及八	68,706	3.25	67,778	2.98
2321	一年或一營業週期內到期或執行賣回權公司債	四、六.16及八	217,642	10.31	214,323	9.41
21xx	流動負債合計		<u>944,782</u>	<u>44.74</u>	<u>1,088,415</u>	<u>47.80</u>
	非流動負債					
2540	長期借款	四、六.17及八	160,139	7.59	145,222	6.38
2600	其他非流動負債	六.18及19	13,478	0.64	11,301	0.49
25xx	非流動負債合計		<u>173,617</u>	<u>8.23</u>	<u>156,523</u>	<u>6.87</u>
2xxx	負債總計		<u>1,118,399</u>	<u>52.97</u>	<u>1,244,938</u>	<u>54.67</u>
31xx	歸屬於母公司業主之權益					
3100	股本	六.20				
3110	普通股		891,939	42.25	874,448	38.40
3140	預收股本		-	-	573	0.03
	股本合計		<u>891,939</u>	<u>42.25</u>	<u>875,021</u>	<u>38.43</u>
3200	資本公積	六.16及20	67,569	3.20	65,921	2.89
3300	保留盈餘	六.20				
3310	法定盈餘公積		43,509	2.06	36,836	1.62
3320	特別盈餘公積		30,188	1.43	46,396	2.04
3350	未分配盈餘		79,710	3.78	122,712	5.39
	保留盈餘合計		<u>153,407</u>	<u>7.27</u>	<u>205,944</u>	<u>9.05</u>
3400	其他權益		(45,168)	(2.14)	(30,188)	(1.33)
3500	庫藏股票	四及六.20	(78,904)	(3.74)	(84,380)	(3.71)
36xx	非控制權益	四及六.20	3,988	0.19	-	-
3xxx	權益總計		<u>992,831</u>	<u>47.03</u>	<u>1,032,318</u>	<u>45.33</u>
	負債及權益總計		<u>\$2,111,230</u>	<u>100.00</u>	<u>\$2,277,256</u>	<u>100.00</u>

(請參閱合併財務報表附註)

董事長：王光彬



經理人：王興威



會計主管：魏雅玲



慶騰精密科技股份有限公司及子公司
合併綜合損益表

民國一〇七年一月一日至十二月三十一日及民國一〇六年一月一日至十二月三十一日
(金額除每股盈餘外，均以新台幣仟元為單位)

代碼	會計項目	附註	一〇七年度		一〇六年度	
			金額	%	金額	%
4000	營業收入淨額	三、四、六.20及七	\$1,553,690	100.00	\$2,274,521	100.00
5000	營業成本	四及七	(1,368,835)	(88.10)	(1,965,996)	(86.44)
5900	營業毛利		184,855	11.90	308,525	13.56
6000	營業費用					
6100	推銷費用		(34,488)	(2.22)	(31,763)	(1.40)
6200	管理費用		(130,732)	(8.41)	(134,694)	(5.92)
6300	研究發展費用		(21,180)	(1.36)	(20,535)	(0.90)
6450	預期信用減損損失	四及六.23	(1,708)	(0.11)	-	-
	營業費用合計		(188,108)	(12.10)	(186,992)	(8.22)
6900	營業利益(損失)		(3,253)	(0.20)	121,533	5.34
7000	營業外收入及支出					
7010	其他收入	六.26	9,817	0.63	8,248	0.36
7020	其他利益及損失	六.26	7,730	0.50	(39,547)	(1.74)
7050	財務成本	六.26	(14,269)	(0.92)	(12,362)	(0.54)
	營業外收入及支出合計		3,278	0.21	(43,661)	(1.92)
7900	稅前淨利		25	0.01	77,872	3.42
7950	所得稅費用	四及六.28	(9,123)	(0.59)	(11,138)	(0.49)
8200	本期淨利(損)		(9,098)	(0.58)	66,734	2.93
8300	其他綜合損益(淨額)	四及六.27				
8310	不重分類至損益之項目					
8311	確定福利計畫之再衡量數		(2,289)	(0.15)	246	0.02
8316	透過其他綜合損益按公允價值衡量之 權益工具投資未實現評價損益		2,676	0.17	-	-
8360	後續可能重分類至損益之項目					
8361	國外營運機構財務報表換算之兌換差額		(14,980)	(0.96)	(10,414)	(0.46)
	本期其他綜合損益(稅後淨額)		(14,593)	(0.94)	(10,168)	(0.44)
8500	本期綜合損益總額		<u>\$ (23,691)</u>	<u>(1.52)</u>	<u>\$ 56,566</u>	<u>2.49</u>
8600	淨利(損)歸屬於：					
8610	母公司業主		\$ (10,629)	(0.68)	\$ 66,734	2.93
8620	非控制權益		1,531	0.10	-	-
			<u>\$ (9,098)</u>	<u>(0.58)</u>	<u>\$ 66,734</u>	<u>2.93</u>
8700	綜合損益總額歸屬於：					
8710	母公司業主		\$ (25,222)	(1.62)	\$ 56,566	2.49
8720	非控制權益		1,531	0.10	-	-
			<u>\$ (23,691)</u>	<u>(1.52)</u>	<u>\$ 56,566</u>	<u>2.49</u>
	每股盈餘(元)					
9750	基本每股盈餘(元)	六.29	<u>\$ (0.12)</u>		<u>\$ 0.78</u>	
9850	稀釋每股盈餘(元)		<u>\$ (0.12)</u>		<u>\$ 0.70</u>	

(請參閱合併財務報表附註)

董事長：王光彬



經理人：王興威



會計主管：魏雅玲



民國一〇七年一月一日至十二月三十一日及民國一〇六年一月一日至十二月三十一日

代碼	項 目	歸屬於母公司業主之權益										非控制權益	權益總額	
		股本	資本公積	法定盈餘公積	特別盈餘公積	未分配盈餘	其他權益項目	庫藏股票	總計	非控制權益	權益總額			
A1	民國106年1月1日餘額	3100	3200	3310	3320	3350	3410	3420	3500	31XX	36XX	\$979,716	\$-	\$979,716
B1	105年度盈餘指撥及分配	\$814,408	\$56,202	\$21,677	\$26,622	\$186,058	\$(19,774)	-\$	\$(105,477)	\$979,716	-\$	\$979,716	-\$	\$979,716
B3	提列法定盈餘公積			15,159	19,774	(15,159)								
B5	提列特別盈餘公積					(19,774)								
B9	普通股現金股利					(39,747)								
B9	普通股股票股利					(55,646)								
D1	106年度淨利	55,646				66,734				66,734		66,734		66,734
D3	106年度其他綜合損益					246	(10,414)			(10,168)		(10,168)		(10,168)
D5	本期綜合損益總額					66,980	(10,414)			56,566		56,566		56,566
I1	可轉換公司債轉換	4,967	3,198							8,165		8,165		8,165
N1	股份基礎給付交易		6,521						21,097	27,618		27,618		27,618
Z1	民國106年12月31日餘額	\$875,021	\$65,921	\$36,836	\$46,396	\$122,712	\$(30,188)	-\$	\$(84,380)	\$1,032,318	-\$	\$1,032,318	-\$	\$1,032,318
A1	民國107年1月1日餘額	\$875,021	\$65,921	\$36,836	\$46,396	\$122,712	\$(30,188)	-\$	\$(84,380)	\$1,032,318	-\$	\$1,032,318	-\$	\$1,032,318
B1	106年度盈餘指撥及分配			6,673		(6,673)								
B5	提列法定盈餘公積					(25,377)								
B9	普通股現金股利					(16,918)								
B9	普通股股票股利					16,208								
B17	特別盈餘公積迴轉				(16,208)	(10,629)							1,531	(9,098)
D1	107年度淨利(損)					(2,289)	(14,980)	2,676		(14,593)		(14,593)		(14,593)
D3	107年度其他綜合損益					(12,918)	(14,980)	2,676		(23,691)		(23,691)		(23,691)
D5	本期綜合損益總額													
N1	股份基礎給付交易		1,648						5,476	7,124		7,124		7,124
O1	非控制權益增減												2,457	2,457
Q1	處分透過其他綜合損益按公允價值衡量之權益工具					2,676		(2,676)						
Z1	民國107年12月31日餘額	\$891,939	\$67,569	\$43,509	\$30,188	\$79,710	\$(45,188)	-\$	\$(78,904)	\$988,843	\$3,988	\$992,831	-\$	\$992,831

(請參閱合併財務報表附註)

董事長：王光彬

經理人：王興威

會計主管：魏雅玲

慶騰精密科技股份有限公司及子公司

合併現金流量表

民國一〇七年一月一日至十二月三十一日
及民國一〇六年一月一日至十二月三十一日
(金額均以新台幣千元為單位)

代 碼	項 目	一〇七年度		一〇六年度	
		金額	金額	金額	金額
AAAA	營業活動之現金流量：				
A10000	本期稅前淨利	\$25	\$77,872	-	-
A20000	調整項目：			(17,766)	(30,159)
A20010	收益費用	119,544	115,195	(154,427)	(123,118)
A20100	折舊費用	1,569	1,422	1,214	420
A20200	攤銷費用	1,708	(167)	(517)	220
A20300	預期信用減損損失數	131	1,095	(404)	(1,356)
A20400	透過損益按公允價值衡量金融資產 之淨損失(利益)			(1,376)	6,193
A20900	利息費用	14,269	12,362	117	-
A21200	利息收入	(4,348)	(1,720)	(143,986)	(147,800)
A21900	股份基礎給付酬勞成本	1,648	4,064		
A22500	處分及報廢不動產、廠房及設備損失(利益)	995	155		(5,923)
A23700	非金融資產減損損失	5,030	7,323	(195,135)	213,000
A30000	與營業活動相關之資產/負債變動數：			15,000	(81,250)
A31125	合約資產(增加)減少	46,048	-	(16,808)	(20,365)
A31130	應收票據(增加)減少	(1,765)	(1,424)	-	(39,747)
A31150	應收帳款(增加)減少	(64,217)	364,928	(25,377)	(39,747)
A31160	應收帳款－關係人(增加)減少	2,787	8,125	5,476	23,554
A31180	其他應收款(增加)減少	(1,173)	7,860	(216,844)	89,269
A31190	其他應收款－關係人(增加)減少	-	(199)		
A31200	存貨(增加)減少	633	(37,128)	(10,567)	(2,053)
A31220	預付款項(增加)減少	2,519	79,483		
A31230	長期預付款－土地使用權(增加)減少	228	199	(232,009)	295,664
A31240	其他流動資產(增加)減少	3,548	(4,888)	660,801	365,137
A32125	合約負債增加(減少)	(9,752)	-	\$428,792	\$660,801
A32130	應付票據增加(減少)	(10,314)	7,298		
A32140	應付票據－關係人增加(減少)	(1,003)	(996)		
A32150	應付帳款－關係人增加(減少)	(2,888)	(99,156)		
A32160	應付帳款－關係人增加(減少)	53,526	(139,451)		
A32180	其他應付款增加(減少)	(4,455)	(6,203)		
A32190	其他應付款－關係人增加(減少)	(2,338)	(9,940)		
A32230	其他流動負債增加(減少)	8,972	(2,687)		
A32240	淨確定福利負債增加(減少)	(112)	(1,240)		
A33000	營運產生之現金流入(流出)	160,815	382,182		
A33100	收取之利息	4,348	1,720		
A33300	支付之利息	(10,862)	(8,838)		
A33500	支付之所得稅	(14,913)	(18,816)		
AAAA	營業活動之淨現金流入(流出)	139,388	356,248		
	投資活動之現金流量：				
BBBB	處分透過其他綜合損益按公允價值衡量之金融資產			29,173	-
B00020	取得按攤銷後成本衡量之金融資產			(17,766)	-
B00040	取得無活絡市場之債務工具投資			(154,427)	(30,159)
B00600	取得不動產、廠房及設備			1,214	420
B02700	處分不動產、廠房及設備			(517)	220
B02800	存出保證金(增加)減少			(404)	(1,356)
B03700	無形資產(增加)減少			(1,376)	6,193
B04500	因合併產生之現金流入(出)			117	-
B05000	其他非流動資產減少			(143,986)	(147,800)
B06800	投資活動之淨現金流入(流出)				
CCCC	籌資活動之現金流量：				
C00100	舉借(償還)短期借款			(195,135)	(5,923)
C01600	舉借長期借款			15,000	213,000
C01700	償還長期借款			(16,808)	(81,250)
C03700	其他應付款－關係人增加(減少)			-	(20,365)
C04500	發放現金股利			(25,377)	(39,747)
C05100	員工購買庫藏股			5,476	23,554
CCCC	籌資活動之淨現金流入(流出)			(216,844)	89,269
DDDD	匯率變動對現金及約當現金之影響			(10,567)	(2,053)
EEEE	本期現金及約當現金增加(減少)數			(232,009)	295,664
E00100	期初現金及約當現金餘額			660,801	365,137
E00200	期末現金及約當現金餘額			\$428,792	\$660,801

(請參閱合併財務報表附註)

董事長：王光彬

經理人：王興威

會計主管：魏雅玲

慶騰精密科技股份有限公司及子公司
合併財務報表附註
(金額除另予註明外，均以新台幣仟元為單位)

一、公司沿革

本公司於民國八十二年八月十三日奉准成立，原名「三林粉末冶金股份有限公司」，於民國九十八年七月更名為「慶騰精密科技股份有限公司」。主要營業項目為粉末冶金五金產品製造、加工、買賣及進出口業務等。

本公司股票於民國九十二年三月二十七日經櫃檯買賣中心證櫃上字第○九二○○○六四四三號核准上櫃，並自民國九十二年三月三十一日起於櫃檯買賣中心開始櫃檯買賣，其註冊地及主要營運據點位於苗栗縣頭份市蘆竹里中華路487巷20號。

二、通過財務報告之日期及程序

本公司及子公司(以下簡稱本集團)民國一〇七及一〇六年一月一日至十二月三十一日之合併財務報告業經董事會於民國一〇八年三月二十六日通過發布。

三、新發布及修訂準則及解釋之適用

1. 首次適用國際財務報導準則而產生之會計政策變動

本集團已採用金融監督管理委員會(以下簡稱金管會)已認可且自民國一〇七年一月一日以後開始之會計年度適用之國際財務報導準則、國際會計準則、國際財務報導解釋或解釋公告，除下述新準則及修正之性質及影響說明外，其餘首次適用對本集團並無重大影響：

- (1) 國際財務報導準則第15號「客戶合約之收入」(包括國際財務報導準則第15號「客戶合約之收入」之闡釋)

國際財務報導準則第15號取代國際會計準則第11號「建造合約」、國際會計準則第18號「收入」，及其相關解釋與解釋公告，本集團依照國際財務報導準則第15號之過渡規定，選擇於初次適用日(即民國一〇七年一月一日)認列初次適用該準則之累積影響數，並選擇對民國一〇七年一月一日尚未完成之合約追溯適用。

本集團與客戶合約之收入主要係銷售商品，有關國際財務報導準則第15號對本集團之收入認列影響說明如下：

- A. 本集團自民國一〇七年一月一日起及民國一〇七年一月一日以前適用之會計政策說明詳附註四。
- B. 本集團於民國一〇七年一月一日以前，銷售商品係於產品交付時認列收入；於民國一〇七年一月一日以後，前述收入依照國際財務報導準則第15號之規定，於本

慶騰精密科技股份有限公司及子公司
合併財務報表附註
(金額除另予註明外，均以新台幣仟元為單位)

集團將所承諾之商品移轉予客戶而滿足履約義務時認列。國際財務報導準則第15號之適用並未對本集團銷售商品之收入認列產生影響，惟對於部分合約，具有已移轉商品予客戶惟仍未具無條件收取對價之權利者，將認列合約資產，與民國一〇七年一月一日以前認列應收帳款之作法不同，另合約資產尚需依國際財務報導準則第9號「金融工具」之規定評估備抵損失。相較於適用國際會計準則第18號之規定，前述差異對民國一〇七年十二月三十一日之應收帳款減少44,076仟元，且合約資產增加44,076仟元。

另對於部分合約，於簽約時即先向客戶收取部分對價，本集團承擔須於後續提供銷售商品之義務，與民國一〇七年一月一日以前先收取之對價認列為其他流動負債(預收款項)；於民國一〇七年一月一日以後，依照國際財務報導準則第15號之規定，則應認列為合約負債。本集團於民國一〇七年一月一日自其他流動負債重分類至合約負債之金額為15,836仟元。另相較於適用國際會計準則第18號之規定，民國一〇七年十二月三十一日之其他流動負債減少6,084仟元，且合約負債增加6,084仟元。

C. 依照國際財務報導準則第15號規定新增之附註揭露，請詳附註四及附註六。

(2) 國際財務報導準則第9號「金融工具」

國際財務報導準則第9號取代國際會計準則第39號之規定，本集團依照國際財務報導準則第9號之過渡規定，於初次適用日(即民國一〇七年一月一日)選擇不重編比較期間。採用國際財務報導準則第9號之影響說明如下：

- A. 自民國一〇七年一月一日起採用國際財務報導準則第9號之規定，民國一〇七年一月一日以前則採用國際會計準則第39號之規定，會計政策之說明詳附註四。
- B. 依照國際財務報導準則第9號之過渡規定，以民國一〇七年一月一日所存在之事實及情況，評估經營模式並將金融資產依照國際財務報導準則第9號之規定分類至適當之類別，金融資產於民國一〇七年一月一日之分類及帳面金額如下表所列：

國際會計準則第39號		國際財務報導準則第9號	
衡量種類	帳面金額	衡量種類	帳面金額
透過損益按公允價值衡量	\$131	透過損益按公允價值衡量	\$131
備供出售金融資產(包括成本衡量 \$27,197)	27,197	透過其他綜合損益按公允 價值衡量	27,197
攤銷後成本衡量		攤銷後成本衡量(包括現金	1,156,660
放款及應收款(包括現金及約當 現金、應收票據、應收帳款、無	1,156,660	及約當現金、應收票據、 應收帳款、按攤銷後成本	

慶騰精密科技股份有限公司及子公司
合併財務報表附註
(金額除另予註明外，均以新台幣仟元為單位)

活絡市場之債務工具投資及其他應收款)		衡量之金融資產及其他應收款)
合 計	<u>\$1,183,988</u>	合 計 <u>\$1,183,988</u>

C. 於民國一〇七年一月一日由國際會計準則第39號規定過渡至國際財務報導準則第9號規定時，金融資產及金融負債之分類變動進一步相關資訊如下：

國際會計準則第39號		國際財務報導準則第9號		差異數	保留盈餘調整數	其他權益調整數
會計項目	帳面金額	會計項目	帳面金額			
透過損益按公允價值衡量之金融資產(註1)						
指定透過損益按公允價值衡量	\$131	透過損益按公允價值衡量	\$131	\$-	\$-	\$-
備供出售金融資產(包括原始投資成本\$27,197並以成本衡量單獨列報)(註2)	27,197	透過其他綜合損益按公允價值衡量(權益工具)	27,197	-	-	-
放款及應收款(註3)						
現金及約當現金	660,801	現金及約當現金	660,801	-	-	-
無活絡市場債務工具投資	30,159	按攤銷後成本衡量之金融資產	30,159	-	-	-
應收票據	11,507	應收票據	11,507	-	-	-
應收帳款(含關係人)	448,237	應收帳款(含關係人)	448,237	-	-	-
其他應收款(含關係人)	5,956	其他應收款(含關係人)	5,956	-	-	-
小 計	<u>1,156,660</u>			-	-	-
合 計	<u>\$1,183,988</u>	合 計	<u>\$1,183,988</u>	<u>\$-</u>	<u>\$-</u>	<u>\$-</u>

註：

1. 依照國際會計準則第39號規定分類為透過損益按公允價值衡量之金融資產中之持有供交易金融資產，包含嵌入式衍生工具。依照國際財務報導準則第9號規定分類為透過損益按公允價值衡量之金融資產中之強制透過損益按公允價值衡量。
2. 依照國際會計準則第39號規定分類為備供出售金融資產投資，包括未上市櫃公司股票。其分類變動相關資訊說明如下：

股票投資(包括未上市櫃公司股票)

以民國一〇七年一月一日所存在之事實及情況評估，由於該等股票投資非屬持有

慶騰精密科技股份有限公司及子公司
合併財務報表附註
(金額除另予註明外，均以新台幣仟元為單位)

供交易之投資，故將該等投資選擇指定為透過其他綜合損益按公允價值衡量之金融資產。於民國一〇七年一月一日自備供出售金融資產(包括成本衡量者)類別重分類至透過其他綜合損益按公允價值衡量之金融資產之金額為27,197仟元。

3. 本集團依照國際會計準則第39號規定分類為放款及應收款者，其現金流量特性符合完全為支付本金及流通在外本金金額之利息。以民國一〇七年一月一日存在之事實及情況評估，因經營模式屬收取合約現金流量，符合採攤銷後成本衡量之規定，此外，於民國一〇七年一月一日對前述資產依照國際財務報導準則第9號規定進行之減損評估並未產生差異，故於民國一〇七年一月一日並未產生帳面金額之影響，僅將無活絡市場債務工具投資30,159仟元，重分類為按攤銷後成本衡量之金融資產。

- D. 依照國際財務報導準則第7號及國際財務報導準則第9號規定之相關附註揭露，請詳附註四、附註五、附註六及附註十二。

(3)揭露倡議(國際會計準則第7號「現金流量表」之修正)

對本集團與負債有關之籌資活動，增加期初至期末之調節資訊，相關揭露請詳附註十二。

2. 本集團尚未採用下列國際會計準則理事會已發布且金管會已認可之新發布、修訂及修正準則或解釋：

項次	新發布/修正/修訂準則及解釋	國際會計準則理事會發布之生效日
1	國際財務報導準則第16號「租賃」	民國108年1月1日
2	國際財務報導解釋第23號「所得稅務處理之不確定性」	民國108年1月1日
3	國際會計準則第28號「投資關聯企業及合資」之修正	民國108年1月1日
4	具有負補償之提前還款特性(國際財務報導準則第9號之修正)	民國108年1月1日
5	2015-2017年國際財務報導準則之改善	民國108年1月1日
6	計畫修正、縮減或清償(國際會計準則第19號之修正)	民國108年1月1日

(1)國際財務報導準則第16號「租賃」

此新準則要求承租人除符合並選擇短期租賃或低價值標的資產之租賃外，對所有租賃採單一會計模式，即認列使用權資產及租賃負債於資產負債表上，綜合損益表中則認列與租賃相關之折舊費用及利息費用。另，出租人之租賃仍分類為營業租賃及融資租賃，惟須提供更多相關之揭露資訊。

(2) 國際財務報導解釋第 23 號「所得稅務處理之不確定性」

該解釋規範，當存有所得稅務處理之不確定性時，如何適用國際會計準則第12號「所得稅」之認列與衡量之規定。

(3) 國際會計準則第 28 號「投資關聯企業及合資」之修正

此修正釐清企業對構成關聯企業或合資淨投資之一部份之長期性權益，應於適用 IAS 28 前適用 IFRS 9，且於適用 IFRS 9 時，不考慮因適用 IAS 28 所產生之任何調整。

(4) 具有負補償之提前還款特性(國際財務報導準則第 9 號之修正)

此修正允許具提前還款特性(允許合約之一方支付或收取合理補償以提前終止合約)之金融資產可以攤銷後成本衡量或透過其他綜合損益按公允價值衡量。

(5) 2015-2017 年國際財務報導準則之改善

國際財務報導準則第3號「企業合併」

此修正釐清對聯合營運具聯合控制之企業於取得該業務之控制時，應再衡量其先前持有對聯合營運之權益。

國際財務報導準則第11號「聯合協議」

此修正釐清參與聯合營運但未具聯合控制之企業於取得業務之聯合控制時，不應再衡量其先前持有對聯合營運之權益。

國際會計準則第12號「所得稅」

此修正釐清企業應依其對過去之交易或事項原係認列於損益、其他綜合損益或權益，於相同處認列股利之所得稅後果。

國際會計準則第23號「借款成本」

此修正釐清企業應於資產可供其意圖使用或出售時，將為取得該資產而特地舉借之借款以一般性借款處理。

(6) 計畫修正、縮減或清償(國際會計準則第 19 號之修正)

慶騰精密科技股份有限公司及子公司
合併財務報表附註
(金額除另予註明外，均以新台幣仟元為單位)

此修正釐清確定福利計畫發生變動(如：修正、縮減或清償等)時，企業應使用更新後之假設以再衡量其淨確定福利負債或資產。

以上為國際會計準則理事會已發布，金管會已認可且自民國一〇八年一月一日以後開始之會計年度適用之新發布、修訂及修正之準則或解釋，本集團評估除前述(1)之影響說明如下外，其餘新公布或修正準則、或解釋對本集團並無重大影響：

(1)國際財務報導準則第 16 號「租賃」

國際財務報導準則第 16 號「租賃」取代國際會計準則第 17 號「租賃」、國際財務報導解釋第 4 號「決定一項安排是否包含租賃」、解釋公告第 15 號「營業租賃：誘因」，及解釋公告第 27 號「評估涉及租賃之法律形式之交易實質」。國際財務報導準則第 16 號對本集團之影響說明如下：

A. 對於租賃之定義，本集團適用國際財務報導準則第 16 號之過渡規定，選擇無須於初次適用日(即民國一〇八年一月一日)，重評估合約是否係屬(或包含)租賃。本集團就先前適用國際會計準則第 17 號及國際財務報導解釋第 4 號時已辨認為租賃之合約，適用國際財務報導準則第 16 號；另就先前適用國際會計準則第 17 號及國際財務報導解釋第 4 號時已辨認為不包含租賃之合約，不適用國際財務報導準則第 16 號。

本集團為承租人，適用國際財務報導準則第 16 號之過渡規定，選擇不重編比較資訊，而於民國一〇八年一月一日認列初次適用之累積影響數。

(a)分類為營業租賃之租賃

本集團預計於民國一〇八年一月一日，對適用國際會計準則第 17 號時分類為營業租賃之租賃，按剩餘租賃給付現值(使用民國一〇八年一月一日承租人增額借款利率折現)衡量並認列租賃負債；另以個別租賃為基礎，選擇按租賃負債之金額(但調整與該租賃有關之所有預付或應付之租賃給付金額)衡量並認列使用權資產。

本集團預計於民國一〇八年一月一日，使用權資產將增加 37,311 仟元；租賃負債將增加 37,311 仟元。

另，於民國一〇八年一月一日，對先前適用國際會計準則第 17 號「租賃」時分類為營業租賃之租賃，且已全數支付相關之租金者，將長期預付租金 8,393 仟元重分類至使用權資產。

B. 依照國際財務報導準則第 16 號承租人及出租人之規定新增相關附註揭露。

慶騰精密科技股份有限公司及子公司
合併財務報表附註
(金額除另予註明外，均以新台幣仟元為單位)

3. 截至財務報告通過發布日為止，本集團未採用下列國際會計準則理事會已發布但金管會尚未認可之新發布、修訂及修正準則或解釋：

項次	新發布/修正/修訂準則及解釋	國際會計準則理事會 發布之生效日
1	國際財務報導準則第10號「合併財務報表」及國際會計準則第28號「投資關聯企業及合資」之修正－投資者與其關聯企業或合資間之資產出售或投入	待國際會計準則理事會決定
2	國際財務報導準則第17號「保險合約」	民國110年1月1日
3	業務之定義(國際財務報導準則第3號之修正)	民國109年1月1日
4	重大之定義(國際會計準則第1號及第8號之修正)	民國109年1月1日

- (1) 國際財務報導準則第10號「合併財務報表」及國際會計準則第28號「投資關聯企業及合資」之修正－投資者與其關聯企業或合資間之資產出售或投入

此計畫係為處理國際財務報導準則第10號「合併財務報表」與國際會計準則第28號「投資關聯企業及合資」間，有關以子公司作價投資關聯企業或合資而喪失控制之不一致。國際會計準則第28號規定投入非貨幣性資產以交換關聯企業或合資之權益時，應依順流交易之處理方式銷除所產生利益或損失之份額；國際財務報導準則第10號則規定應認列喪失對子公司之控制時之全數利益或損失。此修正限制國際會計準則第28號之前述規定，當構成國際財務報導準則第3號所定義為業務之資產出售或投入時，其所產生之利益或損失應全數認列。

此修正亦修改國際財務報導準則第10號使得投資者與其關聯企業或合資間，當出售或投入不構成國際財務報導準則第3號所定義業務之子公司時，其產生之利益或損失，僅就非屬投資者所享有份額之範圍認列。

- (2) 國際財務報導準則第17號「保險合約」

此準則提供保險合約全面性之模型，含括所有會計相關部分(認列、衡量、表達及揭露原則)，準則之核心為一般模型，於此模型下，原始認列以履約現金流量及合約服務邊際兩者之合計數衡量保險合約群組，其中履約現金流量包括：

1. 未來現金流量之估計值
2. 折現率：反映貨幣時間價值及與未來現金流量相關之財務風險(在財務風險未包含於未來現金流量之估計值範圍內)之調整；及
3. 對非財務風險之風險調整

保險合約群組於每一報導期間結束日之帳面金額為剩餘保障負債及已發生理賠負

債兩者之總和。

除一般模型外，並提供：

1. 具直接參與特性合約之特定適用方法(變動收費法)
2. 短期合約之簡化法(保費分攤法)

(3)業務之定義(國際財務報導準則第3號之修正)

此修正釐清國際財務報導準則第3號「企業合併」業務之定義，協助企業辨認交易係依企業合併處理，亦或依資產取得方式處理。國際財務報導準則第3號持續採用市場參與者角度決定取得活動或資產組合是否為業務，包括釐清事業之最低要求、增加指引協助企業評估取得之過程是否具實質、縮減對事業及產出之定義等。

(4)重大之定義(國際會計準則第1號及第8號之修正)

主要係重新定義重大資訊為：若某些項目之遺漏、誤述或模糊合理預期將影響一般用途財務報表主要使用者根據財務報表所作之決策。此修正釐清重大性將取決於資訊之性質或大小，企業需視資訊個別或併同其他資訊於財務報表中是否係屬重大。若合理預期對主要使用者產生影響，則誤述之資訊係屬重大。

以上國際會計準則理事會已發布但金管會尚未認可之準則或解釋，其實際適用日期以金管會規定為準，本集團評估前述新公布或修正準則、或解釋對本集團並無重大影響。

四、重大會計政策之彙總說明

1. 遵循聲明

本集團民國一〇七及一〇六年度之合併財務報告係依據證券發行人財務報告編製準則暨經金管會認可並發布生效之國際財務報導準則、國際會計準則、國際財務報導解釋及解釋公告編製。

2. 編製基礎

合併財務報表除以公允價值衡量之金融工具外，係以歷史成本為編製基礎。除另行註明者外，合併財務報表均以新台幣仟元為單位。

3. 合併概況

合併財務報表編製原則

當本公司暴露於來自對被投資者之參與之變動報酬或對該等變動報酬享有權利，且透過其對被投資者之權力有能力影響該等報酬時，控制即達成。特別是，本公司僅於具有下列三項控制要素時，本公司始控制被投資者：

- (1)對被投資者之權力(亦即具有賦予其現時能力以主導攸關活動之既存權利)
- (2)來自對被投資者之參與之變動報酬之暴險或權利，及
- (3)使用其對被投資者之權力以影響投資者報酬金額之能力

當本公司直接或間接持有少於多數之被投資者表決權或類似權利時，本公司考量所有攸關事實及情況以評估其是否對被投資者具有權力，包括：

- (1)與被投資者其他表決權持有人間之合約協議
- (2)由其他合約協議所產生之權利
- (3)表決權及潛在表決權

當事實及情況顯示三項控制要素中之一項或多項發生變動時，本公司即重評估是否仍控制被投資者。

子公司自收購日(即本集團取得控制之日)起，即全部編入合併報表中，直到喪失對子公司控制之日為止。子公司財務報表之會計期間及會計政策與母公司一致。所有集團內部帳戶餘額、交易、因集團內部交易所產生之未實現內部利得與損失及股利，係全數銷除。

對子公司持股之變動，若未喪失對子公司之控制，則該股權變動係以權益交易處理。

子公司綜合損益總額係歸屬至本公司業主及非控制權益，即使非控制權益因而產生虧損餘額亦然。

若本公司喪失對子公司之控制，則

- (1)除列子公司之資產(包括商譽)和負債；
- (2)除列任何非控制權益之帳面金額；
- (3)認列取得對價之公允價值；
- (4)認列所保留任何投資之公允價值；
- (5)認列任何利益或虧損為當期損益；
- (6)重分類母公司之前認列於其他綜合損益之項目金額為當期損益。

合併財務報表編製主體如下：

慶騰精密科技股份有限公司及子公司
合併財務報表附註
(金額除另予註明外，均以新台幣仟元為單位)

投資公司名稱	子公司名稱	主要業務	所持有權益百分比	
			107.12.31	106.12.31
本公司	TPM TECHNOLOGY (B. V. I.) CO., LTD.	手提電動工具傳動 軸之製造	100%	100%
本公司	臺灣快樂傳動工業股 份有限公司	機械設備之製造	100%	100%
本公司	精成機械股份有限公 司	機械設備之加工	55% (註)	不適用
TPM TECHNOLOGY (B. V. I.) CO., LTD.	WORLD PRAISE INTERNATIONAL INC.	手提電動工具傳動 軸之製造	100%	100%
TPM TECHNOLOGY (B. V. I.) CO., LTD.	CHPM INTERNATIONAL CO., LTD.	鑄鍛毛胚之製造	100%	100%
WORLD PRAISE INTERNATIONAL INC.	中山耀威粉末元件有 限公司	手提電動工具傳動 軸之製造	100%	100%
CHPM INTERNATIONAL CO., LTD.	昆山慶騰欣金屬實業 有限公司	鑄鍛毛胚之製造	100%	100%

註：本公司於民國一〇七年五月七日經董事會決議增加對精成機械股份有限公司之投資，以新台幣3,150仟元取得450,000股，持股比例由10%增加至55%，並於取得控制力起編入合併報表中。

上述列入合併財務報表之子公司中，無未列入合併財務報表之子公司。

4. 外幣交易

本集團之合併財務報表係以母公司之功能性貨幣新台幣表達。集團內的每一個體係自行決定其功能性貨幣，並以該功能性貨幣衡量其財務報表。

集團內個體之外幣交易係以交易日匯率換算為其功能性貨幣記錄。於每一報導期間結束日，外幣貨幣性項目以該日收盤匯率換算；以公允價值衡量之外幣非貨幣性項目，

慶騰精密科技股份有限公司及子公司
合併財務報表附註
(金額除另予註明外，均以新台幣仟元為單位)

以衡量公允價值當日之匯率換算；以歷史成本衡量之外幣非貨幣性項目，以原始交易日之匯率換算。

除下列所述者外，因交割或換算貨幣性項目所產生之兌換差額，於發生當期認列為損益：

- (1) 為取得符合要件之資產所發生之外幣借款，其產生之兌換差額若視為對利息成本之調整者，為借款成本之一部分，予以資本化作為該項資產之成本。
- (2) 適用國際財務報導準則第9號「金融工具」(民國一〇七年一月一日以前，國際會計準則第39號)之外幣項目，依金融工具之會計政策處理。
- (3) 構成報導個體對國外營運機構淨投資一部分之貨幣性項目，所產生之兌換差額原始係認列為其他綜合損益，並於處分該淨投資時，自權益重分類至損益。

當非貨幣性項目之利益或損失認列為其他綜合損益時，該利益或損失之任何兌換組成部分認列為其他綜合損益。當非貨幣性項目之利益或損失認列為損益時，該利益或損失之任何兌換組成部分認列為損益。

5. 外幣財務報表之換算

編製合併財務報表時，國外營運機構之資產與負債係以該資產負債表日之收盤匯率換算為新台幣，收益及費損項目係以當期平均匯率換算。因換算而產生之兌換差額認列為其他綜合損益，並於處分該國外營運機構時，將先前已認列於其他綜合損益並累計於權益項下之單獨組成部分之累計兌換差額，於認列處分損益時，自權益重分類至損益。對國外營運機構喪失控制、重大影響或聯合控制但仍保留部分權益時，亦按處分處理。

在未喪失控制下部分處分包含國外營運機構之子公司時，按比例將認列於其他綜合損益之累計兌換差額重新歸屬予該國外營運機構之非控制權益，而不認列為損益；在未喪失重大影響或聯合控制下，部分處分包含國外營運機構之關聯企業或聯合控制個體時，累計兌換差額則按比例重分類至損益。

本集團因收購國外營運機構產生之商譽及對其資產與負債帳面金額所作之公允價值調整，視為該國外營運機構之資產及負債，並以其功能性貨幣列報。

6. 資產與負債區分流動與非流動之分類標準

有下列情況之一者，分類為流動資產，非屬流動資產，則分類為非流動資產：

慶騰精密科技股份有限公司及子公司
合併財務報表附註
(金額除另予註明外，均以新台幣仟元為單位)

- (1) 預期於正常營業週期中實現該資產，或意圖將其出售或消耗。
- (2) 主要為交易目的而持有該資產。
- (3) 預期於報導期間後十二個月內實現該資產。
- (4) 現金或約當現金，但於報導期間後至少十二個月將該資產交換或用以清償負債受到限制者除外。

有下列情況之一者，分類為流動負債，非屬流動負債，則分類為非流動負債：

- (1) 預期於其正常營業週期中清償該負債。
- (2) 主要為交易目的而持有該負債。
- (3) 預期於報導期間後十二個月內到期清償該負債。
- (4) 不能無條件將清償期限遞延至報導期間後至少十二個月之負債。負債之條款，可能依交易對方之選擇，以發行權益工具而導致其清償者，並不影響其分類。

7. 現金及約當現金

現金及約當現金係庫存現金、活期存款及可隨時轉換成定額現金且價值變動風險甚小之短期並具高度流動性之投資(包括合約期間三個月內之定期存款)。

8. 金融工具

金融資產與金融負債於本集團成為該金融工具合約條款之一方時認列。

符合國際財務報導準則第9號「金融工具」(民國一〇七年一月一日以前，國際會計準則第39號)適用範圍之金融資產與金融負債，於原始認列時，係依公允價值衡量，直接可歸屬於金融資產與金融負債(除分類為透過損益按公允價值衡量之金融資產及金融負債外)取得或發行之交易成本，係從該金融資產及金融負債之公允價值加計或減除。

(1) 金融資產之認列與衡量

自民國一〇七年一月一日起之會計處理如下：

本集團所有慣例交易金融資產之認列與除列，採交易日會計處理。

本集團以下列兩項為基礎將金融資產分類為後續按攤銷後成本衡量、透過其他綜合損益按公允價值衡量或透過損益按公允價值衡量之金融資產：

- A. 管理金融資產之經營模式
- B. 金融資產之合約現金流量特性

按攤銷後成本衡量之金融資產

同時符合下列兩條件之金融資產，按攤銷後成本衡量，並以應收票據、應收帳款、按攤銷後成本衡量之金融資產及其他應收款等項目列報於資產負債表：

- A. 管理金融資產之經營模式：持有金融資產以收取合約現金流量
- B. 金融資產之合約現金流量特性：現金流量完全為支付本金及流通在外本金金額之利息

此等金融資產(不包括涉及避險關係者)後續以攤銷後成本【原始認列時衡量之金額，減除已償付之本金，加計或減除該原始金額與到期金額間差額之累積攤銷數(使用有效利息法)，並調整備抵損失】衡量。於除列、透過攤銷程序或認列減損利益或損失時，將其利益或損失認列於損益。

以有效利息法(以有效利率乘以金融資產總帳面金額)或下列情況計算之利息，則認列於損益：

- A. 如屬購入或創始之信用減損金融資產，以信用調整後有效利率乘以金融資產攤銷後成本
- B. 非屬前者，惟後續變成信用減損者，以有效利率乘以金融資產攤銷後成本

透過其他綜合損益按公允價值衡量之金融資產

同時符合下列兩條件之金融資產，按透過其他綜合損益按公允價值衡量，並以透過其他綜合損益按公允價值衡量之金融資產列報於資產負債表：

- A. 管理金融資產之經營模式：收取合約現金流量及出售金融資產
- B. 金融資產之合約現金流量特性：現金流量完全為支付本金及流通在外本金金額之利息

此類金融資產相關損益之認列說明如下：

- A. 除列或重分類前，除減損利益或損失與外幣兌換損益認列於損益外，其利益或損失係認列於其他綜合損益
- B. 除列時，先前認列於其他綜合損益之累積利益或損失係自權益重分類至損益作為重分類調整
- C. 以有效利息法(以有效利率乘以金融資產總帳面金額)或下列情況計算之利息，則認列於損益：

慶騰精密科技股份有限公司及子公司
合併財務報表附註
(金額除另予註明外，均以新台幣仟元為單位)

- (a)如屬購入或創始之信用減損金融資產，以信用調整後有效利率乘以金融資產攤銷後成本
- (b)非屬前者，惟續後變成信用減損者，以有效利率乘以金融資產攤銷後成本

此外，對於屬國際財務報導準則第9號適用範圍之權益工具，且該權益工具既非持有供交易，亦非適用國際財務報導準則第3號之企業合併中之收購者所認列之或有對價，於原始認列時，選擇(不可撤銷)將其後續公允價值變動列報於其他綜合損益。列報於其他綜合損益中之金額後續不得移轉至損益(處分該等權益工具時，將列入其他權益項目之累積金額，直接轉入保留盈餘)，並以透過其他綜合損益按公允價值衡量之金融資產列報於資產負債表。投資之股利則認列於損益，除非該股利明顯代表部分投資成本之回收。

透過損益按公允價值衡量之金融資產

除前述符合特定條件而按攤銷後成本衡量或透過其他綜合損益按公允價值衡量外，金融資產均採透過損益按公允價值衡量，並以透過損益按公允價值衡量之金融資產列報於資產負債表。

此類金融資產以公允價值衡量，其再衡量產生之利益或損失認列為損益，該認列為損益之利益或損失包含該金融資產所收取之任何股利或利息。

民國一〇七年一月一日以前之會計處理如下：

本集團所有慣例交易金融資產之認列與除列，採交易日會計處理。

本集團之金融資產係分類為透過損益按公允價值衡量之金融資產、備供出售金融資產與放款及應收款三類。該分類係於金融資產原始認列時視其性質及目的而決定。

透過損益按公允價值衡量之金融資產

透過損益按公允價值衡量之金融資產包括持有供交易及指定透過損益按公允價值衡量者。

當符合下列條件之一，分類為持有供交易：

- A. 其取得之主要目的為短期內出售；
- B. 於原始認列時即屬合併管理之可辨認金融工具組合之一部分，且有近期該組合為短期獲利之操作型態之證據；或
- C. 屬衍生工具(財務保證合約或被指定且有效之避險工具之衍生工具除外)。

對於包含一個或多個嵌入式衍生金融工具之合約，可指定整體混合(結合)合約為透過損益按公允價值衡量之金融資產；或當符合下列因素之一而可提供更攸關之資訊時，於原始認列時指定為透過損益按公允價值衡量：

- A. 該指定可消除或重大減少衡量或認列不一致；或
- B. 一組金融資產、金融負債或兩者，依書面之風險管理或投資策略，以公允價值基礎管理並評估其績效，且合併公司內部提供予管理階層之該投資組合資訊，亦以公允價值為基礎。

此類金融資產以公允價值衡量，其再衡量產生之利益或損失認列為損益，該認列為損益之利益或損失包含該金融資產所收取之任何股利或利息(包含於投資當年度收到者)。

對於此類金融資產，若無活絡市場公開報價且公允價值無法可靠衡量時，於報導期間結束日以成本減除減損損失後之金額衡量，並以成本衡量之金融資產列報於資產負債表。

備供出售金融資產

備供出售金融資產係非衍生金融資產，且被指定為備供出售，或未被分類為透過損益按公允價值衡量之金融資產、持有至到期日投資或放款及應收款。

備供出售貨幣性金融資產帳面金額變動中之部分兌換差額、備供出售金融資產以有效利率法計算之利息收入及備供出售權益投資之股利收入，係認列於損益。其餘備供出售金融資產帳面金額之變動，於該投資除列前認列於權益項下；除列時將先前認列於權益項下之累積數重分類至損益。

對於權益工具投資，若無活絡市場公開報價且公允價值無法可靠衡量時，於報導期間結束日以成本減除減損損失後之金額衡量，並以成本衡量之金融資產列報於資產負債表。

放款及應收款

放款及應收款係指無活絡市場之公開報價且具固定或可決定收取金額之非衍生金融資產，且須同時符合下列條件：未分類為透過損益按公允價值衡量、未指定為備供出售，以及未因信用惡化以外之因素致持有人可能無法收回幾乎所有之原始投資。

此等金融資產係以應收款項及無活絡市場之債務工具投資單獨表達於資產負債表，於原始衡量後，採有效利率法之攤銷後成本減除減損後之金額衡量。攤銷後成

慶騰精密科技股份有限公司及子公司
合併財務報表附註
(金額除另予註明外，均以新台幣仟元為單位)

本之計算則考量取得時之折價或溢價以及交易成本。有效利率法之攤銷認列於損益。

(2) 金融資產減損

自民國一〇七年一月一日起之會計處理如下：

本集團對透過其他綜合損益按公允價值衡量之債務工具投資及按攤銷後成本衡量之金融資產，係以預期信用損失認列並衡量備抵損失。透過其他綜合損益按公允價值衡量之債務工具投資係將備抵損失認列於其他綜合損益，且不減少該投資之帳面金額。

本集團以反映下列各項之方式衡量預期信用損失：

- A. 藉由評估各可能結果而決定之不偏且以機率加權之金額
- B. 貨幣時間價值
- C. 與過去事項、現時狀況及未來經濟狀況預測有關之合理且可佐證之資訊(於資產負債表日無須過度成本或投入即可取得者)

衡量備抵損失之方法說明如下：

- A. 按12個月預期信用損失金額衡量：包括金融資產自原始認列後信用風險未顯著增加，或於資產負債表日判定為信用風險低者。此外，亦包括前一報導期間按存續期間預期信用損失金額衡量備抵損失，但於本期資產負債表日不再符合自原始認列後信用風險已顯著增加之條件者。
- B. 存續期間預期信用損失金額衡量：包括金融資產自原始認列後信用風險已顯著增加，或屬購入或創始之信用減損金融資產。
- C. 對於屬國際財務報導準則第15號範圍內之交易所產生之應收帳款或合約資產，本集團採用存續期間預期信用損失金額衡量備抵損失。

本集團於每一資產負債表日，以比較金融工具於資產負債表日與原始認列日之違約風險之變動，評估金融工具於原始認列後之信用風險是否已顯著增加。另與信用風險相關資訊請詳附註十二。

民國一〇七年一月一日以前之會計處理如下：

除透過損益按公允價值衡量之金融資產外，其他金融資產係於每一報導期間結束日評估減損，當有客觀證據顯示，因金融資產原始認列後發生之單一或多項損失

慶騰精密科技股份有限公司及子公司
合併財務報表附註
(金額除另予註明外，均以新台幣仟元為單位)

事項，致使金融資產之估計未來現金流量受損失者，該金融資產即已發生減損。金融資產帳面金額之減少除應收款項係藉由備抵帳戶調降外，其餘則直接由帳面金額中扣除，並將損失認列於損益。

當備供出售權益投資之公允價值低於成本且發生顯著或永久性下跌時，將被認為是一項損失事項。

其他金融資產之損失事項可能包含：

- A. 發行人或交易對方發生重大財務困難；或
- B. 違反合約，例如利息或本金支付之延滯或不償付；或
- C. 債務人很有可能破產或進行其他財務重整；或
- D. 金融資產之活絡市場因發行人財務困難而消失。

本集團針對放款及應收款，首先個別評估重大個別金融資產是否存有減損客觀證據，個別不重大之金融資產則以群組評估。若確定個別評估之金融資產無減損客觀證據存在，無論是否重大，將具有類似信用風險特性之金融資產合併為一群組，並以群組進行減損評估。若存有發生減損損失之客觀證據，損失之衡量係以資產之帳面金額與估計未來現金流量現值之差額決定。估計未來現金流量之現值係依該資產原始有效利率折現，惟放款如採浮動利率，其用以衡量減損損失之折現率則為現時有效利率。利息收入係以減少後之資產帳面金額為基礎，並以計算減損損失所採用之現金流量折現率持續估列入帳。

當應收款項預期於未來無法收現時，應收款項及相關之備抵科目即應予沖銷。於認列減損損失之後續年度，若因一事件之發生導致估計減損損失金額增加或減少，則藉由調整備抵科目以增加或減少先前已認列之減損損失。如沖銷之後回收，則此回收認列於損益。

分類為備供出售之權益工具，減損認列金額係以取得成本與目前公允價值之差異所衡量之累積損失，減除先前已認列於損益之減損損失衡量，並自權益項下重分類至損益。權益投資之減損損失不透過損益迴轉；減損後之公允價值增加直接認列於權益。

分類為備供出售之債務工具，減損認列金額係以攤銷後成本與當時公允價值間之差異所衡量之累積損失，減除該資產先前已認列於損益之減損損失衡量。未來利息收入依資產減少後帳面金額為基礎，並以衡量減損損失計算現金流量折現所使用之有效利率設算，利息收入認列於損益。債務工具公允價值如於後續年度增加，且該增加明顯與認列減損損失後發生之事件相關，則減損損失透過損益迴轉。

(3) 金融資產除列

本集團持有之金融資產於符合下列情況之一時除列：

- A. 來自金融資產現金流量之合約權利終止。
- B. 已移轉金融資產且將該資產所有權之幾乎所有風險及報酬移轉予他人。
- C. 既未移轉亦未保留資產所有權之幾乎所有風險及報酬，但已移轉對資產之控制。

一金融資產整體除列時，其帳面金額與已收取或可收取對價加計認列於其他綜合損益之任何累計利益或損失總和間之差額係認列於損益。

(4)金融負債及權益工具

負債或權益之分類

本集團發行之負債及權益工具係依據合約協議之實質與金融負債及權益工具之定義分類為金融負債或權益。

權益工具

權益工具係指表彰本集團於資產減除所有負債後剩餘權益之任何合約，本集團發行之權益工具係以取得之價款扣除直接發行成本後之金額認列。

複合工具

本集團對所發行之可轉換公司債依其合約條款確認金融負債及權益組成要素。另對所發行之轉換公司債，係於區分權益要素前評估嵌入之買、賣權之經濟特性及風險是否與主債務商品緊密關聯。

不涉及衍生工具之負債部分，其公允價值使用性質相當且不具轉換特性債券之市場利率評估，於轉換或贖回清償前，此部分金額分類為以攤銷後成本衡量之金融負債；至於其他與主契約經濟特性風險不緊密關聯之嵌入式衍生工具部分(例如嵌入之買回權及贖回權經確認其執行價格無法幾乎等於債務商品於每一執行日之攤銷後成本)，除屬權益組成要素外，分類為負債組成要素，並於後續期間以透過損益按公允價值衡量；權益要素之金額則以轉換公司債公允價值減除負債組成部分決定之，其帳面金額於後續之會計期間不予重新衡量。若所發行之轉換公司債不具權益要素，則依國際財務報導準則第9號(民國一〇七年一月一日以前，國際會計準則第39號)混合工具之方式處理。

交易成本依照原始認列可轉換公司債分攤予負債及權益組成部分之比例，分攤至

負債及權益組成部分。

轉換公司債持有人於該轉換公司債到期前要求行使轉換權利時，先將負債組成要素之帳面金額調整至轉換當時應有之帳面金額，作為發行普通股之入帳基礎。

金融負債

符合國際財務報導準則第9號(民國一〇七年一月一日以前，國際會計準則第39號)適用範圍之金融負債於原始認列時，分類為透過損益按公允價值衡量之金融負債或以攤銷後成本衡量之金融負債。

透過損益按公允價值衡量之金融負債

透過損益按公允價值衡量之金融負債，包括持有供交易之金融負債及指定透過損益按公允價值衡量之金融負債。

當符合下列條件之一，分類為持有供交易：

- A. 其取得之主要目的為短期內出售；
- B. 於原始認列時即屬合併管理之可辨認金融工具組合之一部分，且有近期該組合為短期獲利之操作型態之證據；或
- C. 屬衍生工具(財務保證合約或被指定且有效之避險工具之衍生工具除外)。

對於包含一個或多個嵌入式衍生工具之合約，可指定整體混合(結合)合約為透過損益按公允價值衡量之金融負債；當符合下列因素之一而可提供更攸關之資訊時，於原始認列時指定為透過損益按公允價值衡量：

- A. 該指定可消除或重大減少衡量或認列不一致；或
- B. 一組金融資產、金融負債或兩者，依書面之風險管理或投資策略，以公允價值基礎管理並評估其績效，且合併公司內部提供予管理階層之該投資組合資訊，亦以公允價值為基礎。

此類金融負債再衡量產生之利益或損失認列為損益，該認列為損益之利益或損失包含該金融負債所支付之任何利息。

民國一〇七年一月一日以前，對於此類金融負債，若無活絡市場公開報價且公允價值無法可靠衡量時，於報導期間結束日以成本衡量，並以成本衡量之金融負債列報於資產負債表。

以攤銷後成本衡量之金融負債

以攤銷後成本衡量之金融負債包括應付款項及借款等，於原始認列後，續後以有效利率法衡量。當金融負債除列及透過有效利率法攤提時，將其相關損益及攤銷數認列於損益。

攤銷後成本之計算考量取得時之折價或溢價及交易成本。

金融負債之除列

當金融負債之義務解除、取消或失效時，則除列該金融負債。

當本集團與債權人間就具重大差異條款之債務工具進行交換，或對現有金融負債之全部或部分條款作重大修改(不論是否因財務困難)，以除列原始負債並認列新負債之方式處理，除列金融負債時，將其帳面金額與所支付或應支付對價總額(包括移轉之非現金資產或承擔之負債)間之差額認列於損益。

(5)金融資產及負債之互抵

金融資產及金融負債僅於已認列金額目前具互抵之法律行使權利且有意圖以淨額交割或同時變現資產及清償負債時，方能予以互抵並以淨額列示於資產負債表。

9. 公允價值衡量

公允價值係指於衡量日，市場參與者間在有秩序之交易中出售某一資產所能收取或移轉某一負債所需支付之價格。公允價值衡量假設該出售資產或移轉負債之交易發生於下列市場之一：

- (1)該資產或負債之主要市場，或
- (2)若無主要市場，該資產或負債之最有利市場

主要或最有利市場必須是集團所能進入以進行交易者。

資產或負債之公允價值衡量係使用市場參與者於定價資產或負債時會使用之假設，其假設該等市場參與者依其經濟最佳利益為之。

非金融資產之公允價值衡量考量市場參與者藉由將該資產用於其最高及最佳使用或藉由將該資產出售予會將該資產用於其最高及最佳使用之另一市場參與者，以產生經濟效益之能力。

本集團採用在相關情況下適合且有足夠資料可得之評價技術以衡量公允價值，並最大化攸關可觀察輸入值之使用且最小化不可觀察輸入值之使用。

10. 存貨

存貨按逐項比較之成本與淨變現價值孰低法評價。

成本指為使存貨達到可供銷售或可供生產狀態及地點所產生之成本：

原物料—以實際進貨成本，採加權平均法。

製成品及在製品—包括直接原料、人工及以正常產能分攤之固定製造費用。在製品及製成品採加權平均法。

淨變現價值指在正常情況下，估計售價減除至完工尚須投入之成本及銷售費用後之餘額。

自民國一〇七年一月一日起，勞務提供係依據國際財務報導準則第15號之規定處理，非屬存貨範圍。

11. 不動產、廠房及設備

不動產、廠房及設備係以取得成本為認列基礎，並減除累計折舊及累計減損後列示，前述成本包含不動產、廠房及設備之拆卸、移除及復原其所在地點之成本及因未完工程所產生之必要利息支出。不動產、廠房及設備之各項組成若屬重大，則單獨提列折舊。當不動產、廠房及設備之重大組成項目須被定期重置，本公司將該項目視為個別資產並以特定耐用年限及折舊方法分別認列。該等被重置部分之帳面金額，則依國際會計準則第16號「不動產、廠房及設備」之除列規定予以除列。重大檢修成本若符合認列條件，係視為替換成本而認列為廠房及設備帳面金額之一部分，其他修理及維護支出則認列至損益。

折舊係以直線法按下列資產之估計耐用年限計提：

房屋及建築	5~50年
機器設備	3~20年
運輸設備	3~8年
辦公設備	3~10年
什項設備	3~15年

不動產、廠房及設備之項目或任一重要組成部分於原始認列後，若予處分或預期未來不會因使用或處分而有經濟效益之流入，則予以除列並認列損益。

不動產、廠房及設備之殘值、耐用年限及折舊方法係於每一財務年度終了時評估，若預期值與先前之估計不同時，該變動視為會計估計變動。

12. 租賃

本集團為承租人

融資租賃係移轉租賃標的物所有權相關之幾乎所有風險與報酬予本集團者，並於租賃期間開始日，以租賃資產公允價值或最低租賃給付現值兩者孰低者予以資本化。租金給付則分攤予財務費用及租賃負債之減少數，其中財務費用係以剩餘負債餘額依固定利率決定，並認列於損益。

營業租賃下之租賃給付係於租賃期間內以直線法認列為費用。

13. 無形資產

單獨取得之無形資產於原始認列時係以成本衡量。透過企業合併取得之無形資產成本為收購日之公允價值。無形資產於原始認列後，係以其成本減除累計攤銷及累計減損損失後之金額作為帳面金額。不符合認列條件之內部產生無形資產不予資本化，而係於發生時認列至損益。

無形資產之耐用年限區分為有限及非確定耐用年限。

有限耐用年限之無形資產係於其耐用年限內攤銷，並於存有減損跡象時進行減損測試。有限耐用年限之無形資產攤銷期間及攤銷方法係至少於每一財務年度結束時進行複核。若資產之預估耐用年限與先前之估計不同或未來經濟效益消耗之預期型態已發生改變，則攤銷方法或攤銷期間將予以調整並視為會計估計變動。

非確定耐用年限之無形資產不予攤銷，但於每一年度依個別資產或現金產生單位層級進行減損測試。非確定耐用年限之無形資產係於每期評估是否有事件及情況繼續支持該資產之耐用年限仍屬非確定。若耐用年限由非確定改為有限耐用年限時，則推延適用。

無形資產之除列所產生之利益或損失係認列至損益。

本集團無形資產會計政策彙總如下：

	專利權	電腦軟體
耐用年限	有限	有限
使用之攤銷方法	於估計效益年限(三年)以直線法攤銷	於估計效益年限(三年)以直線法攤銷
內部產生或外部取得	外部取得	外部取得

14. 非金融資產之減損

本集團於每一報導期間結束日評估所有適用國際會計準則第 36 號「資產減損」之資產是否存有減損跡象。如有減損跡象或須針對某一資產每年定期進行減損測試，本集團即以個別資產或資產所屬之現金產生單位進行測試。減損測試結果如資產或資產所屬現金產生單位之帳面金額大於其可回收金額，則認列減損損失。可回收金額為淨公允價值或使用價值之較高者。

本集團於每一報導期間結束日針對商譽以外之資產，評估是否有跡象顯示先前已認列之減損損失可能已不存在或減少。如存有此等跡象，本集團即估計該資產或現金產生單位之可回收金額。若可回收金額因資產之估計服務潛能變動而增加時，則迴轉減損。惟迴轉後帳面金額不超過資產在未認列減損損失情況下，減除應提列折舊或攤銷後之帳面金額。

繼續營業單位之減損損失及迴轉數係認列於損益。

15. 庫藏股票

本集團取得股票(庫藏股票)時係以取得成本認列並作為權益之減項。庫藏股票交易之價差認列於權益項下。

16. 收入認列

自民國一〇七年一月一日起之會計處理如下：

本集團與客戶合約之收入主要係銷售商品，會計處理說明如下：

銷售商品

本集團製造並銷售商品，於承諾之商品運送至客戶端且客戶取得其控制(即客戶主導該商品之使用並取得該商品之幾乎所有剩餘效益之能力)時認列收入，主要商品為電動工具零組件，以合約敘明之價格為基礎認列收入。若本集團收到客戶之對價並預期將退還該對價之部分或全部予客戶，則本集團應認列退款負債。退款負係按本集團已收取(或應收)但不預期有權取得之對價金額(即不計入交易價格中之金額)衡量。本集團應於每一報導期間結束日針對情況之變動更新退款負債及交易價格與合約負債之相應變動。

本集團銷售商品交易之授信期間為 30 天~120 天，大部分合約於商品移轉控制且具有無條件收取對價之權利時，即認列應收帳款，該等應收帳款通常期間短且不具重大財務組成部分；當合約具有已移轉商品予客戶惟仍未具無條件收取對價之權利，則認列合約資產，合約資產另須依國際財務報導準則第 9 號規定按存續期間預期信用損失金額

衡量備抵減損。

民國一〇七年一月一日以前之會計處理如下：

收入係於經濟效益將很有可能流入本集團且金額能可靠衡量時認列。收入以已收或應收取對價之公允價值衡量。各項收入認列之條件及方式列示如下：

商品銷售

銷售商品之收入於符合下列所有條件時認列：已將商品所有權之重大風險與報酬移轉予買方、對於已出售之商品既不持續參與管理亦未維持有效控制、收入金額能可靠衡量、與交易有關之經濟效益很有可能流入企業、與交易相關之成本能可靠衡量。

本集團對提供客戶忠誠計畫之銷售商品交易，將銷售商品收取對價之公允價值分攤至銷售商品及客戶忠誠計畫，分攤過程中參考該客戶忠誠計畫可單獨銷售之公允價值，以衡量其相對應分攤至該計畫之金額。分攤至客戶忠誠計畫之收入應予遞延，並於客戶兌換時予以認列收入。

利息收入

以攤銷後成本衡量之金融資產(包括放款及應收款及持有至到期日金融資產)及備供出售金融資產，其利息收入係以有效利率法估列，並將利息收入認列於損益。

股利收入

當本集團有權收取股利時，方認列相關股利收入。

17. 借款成本

直接可歸屬於取得、建造或生產符合要件之資產的借款成本，予以資本化為該資產成本之一部分。其他所有借款成本則認列為發生期間之費用。借款成本係包括與舉借資金有關而發生之利息及其他成本。

18. 退職後福利計畫

本公司及國內子公司員工退休辦法適用於所有正式任用之員工，員工退休基金全數提存於勞工退休準備金監督委員會管理，並存入退休基金專戶，由於上述退休金係以退休準備金監督委員會名義存入，與本公司及國內子公司完全分離，故未列入上開合併財務報表中。國外子公司及分公司員工退休辦法係依當地法令規定辦理。

對於屬確定提撥計畫之退職後福利計畫，本公司及國內子公司每月負擔之員工退休金

慶騰精密科技股份有限公司及子公司
合併財務報表附註
(金額除另予註明外，均以新台幣仟元為單位)

提撥率，不得低於員工每月薪資百分之六，所提撥之金額認列為當期費用；國外子公司則依當地特定比例提撥並認列為當期費用。

對於屬確定福利計畫之退職後福利計畫，依據預計單位福利法於年度報導期間結束日按精算報告提列。淨確定福利負債(資產)再衡量數包括計畫資產報酬與資產上限影響數之任何變動，並減除包含於淨確定福利負債(資產)淨利息之金額，以及精算損益。淨確定福利負債(資產)再衡量數於發生時，列入其他綜合損益項下，並立即認列於保留盈餘。前期服務成本為計畫修正或縮減所產生之確定福利義務現值之變動數，且於下列兩者較早之日期認列為費用：

- (1)當計畫修正或縮減發生時；及
- (2)當集團認列相關重組成本或離職福利時。

淨確定福利負債(資產)淨利息係由淨確定福利負債(資產)乘以折現率決定，兩者均於年度報導期間開始時決定，再考量該期間淨確定福利負債(資產)因提撥金及福利支付產生之任何變動。

19. 股份基礎給付交易

本集團與員工間權益交割之股份基礎給付交易，其成本係以權益工具之給與日公允價值衡量。公允價值係以適當之定價模式衡量。

權益交割之股份基礎給付交易之成本係於服務條件及績效條件達成之期間內逐期認列，並相對認列權益之增加。於既得日前每一報導期間結束日針對權益交割交易所認列之累計費用，係反映既得期間之經過及本集團對最終將既得之權益工具數量之最佳估計。每一報導期間期初及期末針對股份基礎給付交易所認列之累計成本變動數，則認列至該期間之損益。

股份基礎給付獎酬最終若未符合既得條件，則無須認列任何費用。但權益交割交易之既得條件如係與市價條件或非既得條件有關，則在所有服務或績效條件均已達成之情況下，無論市價條件或非既得條件是否達成，相關費用仍予以認列。

於修改權益交割交易條件時，則至少認列未修改下之原始給付成本。股份基礎交易之交易條件修改若增加股份基礎給付交易之公允價值總數或對員工有利時，則認列額外之權益交割交易成本。

權益交割之股份基礎給付獎酬計畫若被取消，則視為於取消日即已既得，並立即認列尚未認列之剩餘股份基礎給付費用，此包括企業或員工可控制之非既得條件並未達成之獎酬計畫。若原先取消之獎酬係由新的獎酬計畫取代且於給與日即被確認將取代被取消之獎酬計畫，則將取消及新給與之獎酬計畫視同原始獎酬計畫之修改。

流通在外選擇權之稀釋效果將於計算稀釋每股盈餘時，以額外股份計算其稀釋效果。

發行限制員工權利股票時，係以給與日所給與之權益商品公允價值為基礎，於既得期間認列薪資費用及相對之權益增加；於給與日時本集團認列員工未賺得酬勞，員工未賺得酬勞屬過渡科目，於合併資產負債表中作為權益減項，並依時間經過轉列薪資費用。

20. 所得稅

所得稅費用(利益)係指包含於決定本期損益中，與當期所得稅及遞延所得稅有關之彙總數。

當期所得稅

與本期及前期有關之本期所得稅負債(資產)，係以報導期間結束日已立法或實質性立法之稅率及稅法衡量。當期所得稅與認列於其他綜合損益或直接認列於權益之項目有關者，係分別認列於其他綜合損益或權益而非損益。

未分配盈餘加徵營利事業所得稅部分，於股東會決議分配盈餘之日列為所得稅費用。

遞延所得稅

遞延所得稅係就報導期間結束日，資產與負債之課稅基礎與其於資產負債表之帳面金額間所產生之暫時性差異予以計算。

除下列兩者外，所有應課稅暫時性差異皆予認列為遞延所得稅負債：

- (1)商譽之原始認列；或非屬企業合併交易所產生，且於交易當時既不影響會計利潤亦不影響課稅所得(損失)之資產或負債原始認列；
- (2)因投資子公司所產生，其迴轉時點可控制且於可預見之未來很有可能不會迴轉之應課稅暫時性差異。

除下列兩者外，可減除暫時性差異、未使用課稅損失及未使用所得稅抵減產生之遞延所得稅資產，於很有可能未來課稅所得之範圍內認列：

- (1)與非屬企業合併交易，且於交易當時既不影響會計利潤亦不影響課稅所得(損失)之資產或負債原始認列所產生之可減除暫時性差異有關；
- (2)與投資子公司、關聯企業及合資權益所產生之可減除暫時性差異有關，僅於可預見之未來很有可能迴轉且迴轉當時有足夠之課稅所得以供該暫時性差異使用之範圍內認列。

遞延所得稅資產及負債係以預期資產實現或負債清償當期之稅率衡量，該稅率並以報導期間結束日已立法或實質性立法之稅率及稅法為基礎。遞延所得稅資產及負債之衡量係反映報導期間結束日預期回收資產或清償負債帳面金額之方式所產生之租稅後果。遞延所得稅與不列於損益之項目有關者，亦不認列於損益，而係依其相關交易認列於其他綜合損益或直接認列於權益。遞延所得稅資產於每一報導期間結束日予以重新檢視並認列。

遞延所得稅資產與負債僅於當期所得稅資產及當期所得稅負債之互抵具有法定執行權，且遞延所得稅係屬同一納稅主體並與由同一稅捐機關課徵之所得稅有關時，可予互抵。

21. 企業合併與商譽

企業合併係採用收購法進行會計處理。企業合併之移轉對價、所取得之可辨認資產及承擔之負債，係以收購日之公允價值衡量。收購者針對每一企業合併，係以公允價值或被收購者可辨認淨資產之相對比例衡量非控制權益。所發生之收購相關成本係當期費用化並包括於管理費用。

本集團收購業務時，係依據收購日所存在之合約條件、經濟情況及其他相關情況，進行資產與負債分類與指定是否適當之評估，包括被收購者所持有主契約中嵌入式衍生金融工具之分離考量。

企業合併如係分階段完成者，則收購者先前所持有被收購者之權益，係以收購日之公允價值重新衡量，並將所產生之利益或損失認列為當期損益。

收購者預計移轉之或有對價將以收購日之公允價值認列。被視為資產或負債之或有對價，其續後之公允價值變動將依國際財務報導準則第9號(民國一〇七年一月一日以前，國際會計準則第39號)規定認列為當期損益或其他綜合損益之變動。惟或有對價如係分類為權益時，則在其最終於權益項下結清前，均不予以重新衡量。

商譽之原始衡量係所移轉之對價加計非控制權益後之總數，超過本集團所取得可辨認資產與負債公允價值之金額；此對價如低於所取得淨資產公允價值，其差額則認列為當期損益。

商譽於原始認列後，係以成本減累計減損衡量。因企業合併所產生之商譽自取得日起分攤至集團中預期自此合併而受益之每一現金產生單位，無論被收購者之其他資產或負債是否歸屬於此等現金產生單位。每一受攤商譽之單位或單位群組代表為內部管理目的監管商譽之最低層級，且不大於彙總前之營運部門。

處分部分包含商譽之現金產生單位時，此處分部分之帳面金額包括與被處分營運有關

之商譽。所處分之商譽，係依據該被處分營運與所保留部分之相對可回收金額予以衡量。

五、重大會計判斷、估計及假設不確定性之主要來源

本集團編製合併財務報表時，管理階層須於報導期間結束日進行判斷、估計及假設，此將影響收入、費用、資產與負債報導金額及或有負債之揭露。然而，這些重大假設與估計之不確定性可能導致資產或負債之帳面金額須於未來期間進行重大調整之結果。

估計及假設

於報導期間結束日對有關未來所作之估計及假設不確定性之主要來源資訊，具有導致資產及負債帳面金額於下一財務年度重大調整之重大風險。茲說明如下：

(1) 金融工具之公允價值

當認列於資產負債表之金融資產及金融負債公允價值無法由活絡市場取得時，公允價值將運用評價技術來決定，包括收益法(例如現金流量折現模式)或市場法，這些模式所用之假設變動將會影響所報導金融工具之公允價值。請詳附註十二。

(2) 應收款項－減損損失之估計

自民國一〇七年一月一日起

本集團應收款項減損損失之估計係採用存續期間預計信用損失金額衡量，將依據合約可收取之合約現金流量(帳面金額)與預期收取之現金流量(評估前瞻資訊)兩者間差額之現值為信用損失，惟短期應收款之折現影響不重大，信用損失以未折現之差額衡量。若未來實際現金流量少於預期，可能會產生重大減損損失，請詳附註六。

民國一〇七年一月一日以前

當有客觀證據顯示減損跡象時，本集團考量未來現金流量之估計。減損損失之金額係以該資產之帳面金額及估計未來現金流量(不包括尚未發生之未來信用損失)按該金融資產之原始有效利率折現之現值間的差額衡量。若未來實際現金流量少於預期，可能會產生重大減損損失。

(3) 退職後福利計畫

退職後福利計畫之退休金成本與確定福利義務現值係取決於精算評價。精算評價牽涉各種不同假設，包括：折現率及預期薪資之增減變動等。對用以衡量退休金成本與確

慶騰精密科技股份有限公司及子公司
合併財務報表附註
(金額除另予註明外，均以新台幣仟元為單位)

定福利義務所使用假設之詳細說明請詳附註六。

(4) 所得稅

所得稅的不確定性存在於對複雜稅務法規之解釋、產生未來課稅所得的金額及時點。由於廣泛的國際商業關係與契約的長期性和複雜性，其實際結果與所作假設間產生之差異，或此等假設於未來之改變，可能迫使將已入帳的所得稅利益和費用於未來予以調整。對所得稅之提列，係依據本公司營業所在各國之稅捐機關可能的查核結果，所作之合理估計。所提列的金額是基於不同因素，例如：以往稅務查核經驗及課稅主體與所屬稅捐機關對稅務法規解釋之不同。此解釋之差異，因集團個別企業所在地之情況，而可能產生各種議題。

未使用之課稅損失與所得稅抵減遞轉後期及可減除暫時性差異，係於未來很有可能產生課稅所得或有應課稅暫時性差異之範圍內，認列遞延所得稅資產。決定遞延所得稅資產可認列之金額係以未來課稅所得及應課稅暫時性差異可能發生之時點及水準併同未來之稅務規劃策略為估計之依據。截至民國一〇七年十二月三十一日，有關本集團尚未認列之遞延所得稅資產說明請詳附註六。

六、重要會計項目之說明

1. 現金及約當現金

	107. 12. 31	106. 12. 31
庫存現金	\$1, 489	\$1, 049
活期及定期存款	427, 303	659, 752
合 計	\$428, 792	\$660, 801

2. 透過損益按公允價值衡量之金融資產

	107. 12. 31	106. 12. 31(註)
強制透過損益按公允價值衡量：		
可轉換公司債嵌入式衍生工具	\$-	
流 動	\$-	
非 流 動	-	
合 計	\$-	

慶騰精密科技股份有限公司及子公司
合併財務報表附註
(金額除另予註明外，均以新台幣仟元為單位)

	107. 12. 31(註)	106. 12. 31
持有供交易：		
可轉換公司債嵌入衍生工具		\$131
流動		\$131
非流動		-
合計		\$131

註：本集團自民國一〇七年一月一日起採用國際財務報導準則第9號規定，依照國際財務報導準則第9號之過渡規定選擇不重編比較期間。

本集團透過損益按公允價值衡量之金融資產未有提供擔保之情況。

3. 透過其他綜合損益按公允價值衡量之金融資產

	107. 12. 31	106. 12. 31(註)
透過其他綜合損益按公允價值衡量 之權益工具投資—非流動：		
未上市櫃公司股票	\$-	

註：本集團自民國一〇七年一月一日起採用國際財務報導準則第9號規定，依照國際財務報導準則第9號之過渡規定選擇不重編比較期間。

本集團考量投資策略，於民國一〇七年五月底增加對精成機械股份有限公司之投資，持股比例由10%增加至55%，並於取得控制之日起列為合併財務報表編制主體，故以公允價值700仟元除列透過其他綜合損益按公允價值衡量之金融資產權益工具投資，並將除列時累積之未實現評價損失840仟元由其他權益轉列保留盈餘。

另，本集團於民國一〇七年九月間出售鑫弘香港國際股份有限公司，出售時公允價值為29,172仟元，並將處分時累積之未實現評價利益3,515仟元，由其他權益轉列保留盈餘。

4. 以成本衡量之金融資產

	107. 12. 31(註)	106. 12. 31
備供出售金融資產 股票		\$27,197
流動		\$-

慶騰精密科技股份有限公司及子公司
合併財務報表附註
(金額除另予註明外，均以新台幣仟元為單位)

非流動	27,197	
合計	<u>\$27,197</u>	

註：本集團自民國一〇七年一月一日起採用國際財務報導準則第9號規定，依照國際財務報導準則第9號之過渡規定選擇不重編比較期間。

上述本集團所持有之未上市(櫃)股票投資，民國一〇七年一月一日以前採用國際會計準則第39號規定，基於其公允價值合理估計數之區間重大且無法合理評估各種估計數之機率，因此無法以公允價值衡量，而採用成本衡量。

本集團以成本衡量之金融資產未有提供擔保之情事。

5. 按攤銷後成本衡量之金融資產

	107.12.31	106.12.31(註)
定期存款	\$40,916	
活期存款	7,009	
合計	<u>\$47,925</u>	
流動	\$47,925	
非流動	-	
合計	<u>\$47,925</u>	

註：本集團自民國一〇七年一月一日起採用國際財務報導準則第9號規定，依照國際財務報導準則第9號之過渡規定選擇不重編比較期間。

本集團按攤銷後成本衡量之金融資產提供擔保之情形，請詳附註八。

6. 無活絡市場之債務工具投資

	107.12.31(註)	106.12.31
定期存款		<u>\$30,159</u>
流動		\$30,159
非流動		-
合計		<u>\$30,159</u>

註：本集團自民國一〇七年一月一日起採用國際財務報導準則第9號規定，依照國際財務報導準則第9號之過渡規定選擇不重編比較期間。

慶騰精密科技股份有限公司及子公司
合併財務報表附註
(金額除另予註明外，均以新台幣仟元為單位)

本集團民國一〇七年一月一日以前採用國際會計準則第39號規定將部分金融資產分類為無活絡市場之債務工具投資，前述債務工具投資提供擔保之情形，請詳附註八。

7. 應收票據

(1) 應收票據淨額明細如下：

	107. 12. 31	106. 12. 31
應收票據—因營業而發生	\$13, 330	\$11, 507
減：備抵損失	-	-
淨 額	\$13, 330	\$11, 507

(2) 本集團之應收票據未有提供擔保之情事。

(3) 本集團自民國一〇七年一月一日起採用國際財務報導準則第9號規定評估減損，累計減損相關資訊，請詳附註六.23，與信用風險相關資訊請詳附註十二。

8. 應收帳款及應收帳款—關係人

(1) 應收帳款淨額明細如下：

	107. 12. 31	106. 12. 31
應收帳款—因營業而發生	\$433, 423	\$457, 493
減：備抵損失	(16, 942)	(15, 493)
小 計	416, 481	442, 000
應收帳款—關係人	5, 915	6, 237
減：備抵損失	-	-
小 計	5, 915	6, 237
合 計	\$422, 396	\$448, 237

(2) 本集團之應收帳款未有提供擔保之情事。

(3) 本集團對客戶之授信期間通常為月結30天至120天。本集團自民國一〇七年一月一日起採用國際財務報導準則第9號規定評估減損，民國一〇七年度備抵損失相關資訊詳附註六.23。民國一〇七年一月一日以前採用國際會計準則第39號規定評估減損，民國一〇六年度有關應收帳款及應收帳款—關係人減損所提列之呆帳變動及帳齡分析資訊如下(信用風險揭露請詳附註十二)：

慶騰精密科技股份有限公司及子公司
合併財務報表附註
(金額除另予註明外，均以新台幣仟元為單位)

	個別評估之 減損損失	群組評估之 減損損失	合計
106.01.01	\$471	\$15,226	\$15,697
透過企業合併增加	-	240	240
當期發生(迴轉)之金額	-	(167)	(167)
因無法收回而沖銷	-	-	-
匯率影響數	(11)	(266)	(277)
106.12.31	\$460	\$15,033	\$15,493

(4) 應收帳款及應收帳款－關係人淨額之逾期帳齡分析如下：

	未逾期 且未減損	已逾期但尚未減損之應收帳款				合計
		30 天內	31-120 天	121-365 天	365 天 以上	
106.12.31	\$419,279	\$20,353	\$7,774	\$831	\$-	\$448,237

9. 存貨

(1) 存貨淨額明細如下：

	107.12.31	106.12.31
原 料	\$116,165	\$129,879
在 製 品	108,243	103,158
製 成 品	101,006	93,010
合 計	\$325,414	\$326,047

(2) 本集團民國一〇七及一〇六年度認列為費用之存貨成本分別為1,368,835仟元及1,965,996仟元，其中包括下列費損：

項 目	107 年度	106 年度
存貨跌價及呆滯損失	\$30,243	\$20,747
存貨盤虧	1,647	2,071
存貨報廢損失	7,297	7,852
合 計	\$39,187	\$30,670

(3) 前述存貨未有提供擔保之情事。

慶騰精密科技股份有限公司及子公司
合併財務報表附註
(金額除另予註明外，均以新台幣仟元為單位)

10. 不動產、廠房及設備

	土地	房屋及 建築	機器 設備	辦公 設備	運輸 設備	其他設備	未完工程及 待驗設備	合計
成本：								
107. 1. 1	\$127,228	\$314,659	\$1,100,303	\$13,879	\$11,824	\$71,565	\$-	\$1,639,458
增添	63,096	4,390	52,090	3,453	1,096	8,694	4,873	137,692
透過企業合併取得	13,824	14,111	12,480	-	179	10	-	40,604
處分	-	-	(32,078)	(1,309)	(926)	-	-	(34,313)
重分類	-	1,115	17,467	226	-	(546)	6,291	24,553
匯率變動之影響	-	(3,070)	(12,715)	(70)	(150)	-	-	(16,005)
107. 12. 31	<u>\$204,148</u>	<u>\$331,205</u>	<u>\$1,137,547</u>	<u>\$16,179</u>	<u>\$12,023</u>	<u>\$79,723</u>	<u>\$11,164</u>	<u>\$1,791,989</u>
106. 1. 1	\$127,228	\$310,181	\$1,058,409	\$12,681	\$12,430	\$65,148	\$-	\$1,586,077
增添	-	3,057	57,705	1,303	-	4,769	-	66,834
透過企業合併取得	-	-	151	45	44	1,648	-	1,888
處分	-	-	(59,080)	(69)	(440)	-	-	(59,589)
重分類	-	4,885	59,654	23	-	-	-	64,562
匯率變動之影響	-	(3,464)	(16,536)	(104)	(210)	-	-	(20,314)
106. 12. 31	<u>\$127,228</u>	<u>\$314,659</u>	<u>\$1,100,303</u>	<u>\$13,879</u>	<u>\$11,824</u>	<u>\$71,565</u>	<u>\$-</u>	<u>\$1,639,458</u>
折舊及減損：								
107. 1. 1	\$-	\$132,165	\$763,078	\$11,728	\$8,129	\$40,931	\$-	\$956,031
折舊	-	10,687	96,734	1,089	1,235	9,799	-	119,544
處分	-	-	(30,221)	(1,143)	(740)	-	-	(32,104)
重分類	-	1,022	(270)	159	-	(911)	-	-
匯率變動之影響	-	(1,596)	(9,936)	(68)	(111)	-	-	(11,711)
107. 12. 31	<u>\$-</u>	<u>\$142,278</u>	<u>\$819,385</u>	<u>\$11,765</u>	<u>\$8,513</u>	<u>\$49,819</u>	<u>\$-</u>	<u>\$1,031,760</u>
106. 1. 1	\$-	\$122,787	\$738,827	\$11,261	\$7,387	\$31,917	\$-	\$912,179
折舊	-	10,792	93,544	634	1,211	9,014	-	115,195
處分	-	-	(58,579)	(69)	(366)	-	-	(59,014)
重分類	-	-	-	-	-	-	-	-
匯率變動之影響	-	(1,414)	(10,714)	(98)	(103)	-	-	(12,329)
106. 12. 31	<u>\$-</u>	<u>\$132,165</u>	<u>\$763,078</u>	<u>\$11,728</u>	<u>\$8,129</u>	<u>\$40,931</u>	<u>\$-</u>	<u>\$956,031</u>
淨帳面金額：								
107. 12. 31	<u>\$204,148</u>	<u>\$188,927</u>	<u>\$318,162</u>	<u>\$4,414</u>	<u>\$3,510</u>	<u>\$29,904</u>	<u>\$11,164</u>	<u>\$760,229</u>
106. 12. 31	<u>\$127,228</u>	<u>\$182,494</u>	<u>\$337,225</u>	<u>\$2,151</u>	<u>\$3,695</u>	<u>\$30,634</u>	<u>\$-</u>	<u>\$683,427</u>

慶騰精密科技股份有限公司及子公司
合併財務報表附註
(金額除另予註明外，均以新台幣仟元為單位)

(1)本集團房屋及建築物之重大組成部分主要為主建物、擴廠工程及水電裝修工程等，並分別按其耐用年限50年、20年及5~10年提列折舊。

(2)不動產、廠房及設備提供擔保之情形，請參閱附註八。

11. 無形資產

	專利權	商譽	電腦軟體	合計
成本：				
107. 1. 1	\$5, 091	\$17, 382	\$9, 702	\$32, 175
增添－單獨取得	299	-	105	404
透過企業合併取得	-	-	-	-
減少－到期除列	(767)	-	-	(767)
匯率變動之影響	-	-	(70)	(70)
107. 12. 31	\$4, 623	\$17, 382	\$9, 737	\$31, 742
106. 1. 1	\$4, 857	\$15, 088	\$8, 659	\$28, 604
增添－單獨取得	234	-	1, 122	1, 356
透過企業合併取得	-	2, 294	-	2, 294
減少－到期除列	-	-	-	-
匯率變動之影響	-	-	(79)	(79)
106. 12. 31	\$5, 091	\$17, 382	\$9, 702	\$32, 175
攤銷及減損：				
107. 1. 1	\$4, 833	\$12, 352	\$6, 658	\$23, 843
攤銷	269	-	1, 300	1, 569
減損	-	5, 030	-	5, 030
減少－到期除列	(767)	-	-	(767)
匯率變動之影響	-	-	(57)	(57)
107. 12. 31	\$4, 335	\$17, 382	\$7, 901	\$29, 618
106. 1. 1	\$4, 536	\$5, 029	\$5, 572	\$15, 137
攤銷	297	-	1, 125	1, 422
減損	-	7, 323	-	7, 323
匯率變動之影響	-	-	(39)	(39)
106. 12. 31	\$4, 833	\$12, 352	\$6, 658	\$23, 843
淨帳面金額：				
107. 12. 31	\$288	\$-	\$1, 836	\$2, 124
106. 12. 31	\$258	\$5, 030	\$3, 044	\$8, 332

慶騰精密科技股份有限公司及子公司
合併財務報表附註
(金額除另予註明外，均以新台幣仟元為單位)

認列無形資產之攤銷金額如下：

	107年度	106年度
營業成本	\$-	\$-
推銷費用	269	297
管理費用	740	717
研究發展費用	560	408
合 計	<u>\$1,569</u>	<u>\$1,422</u>

12. 商譽之減損測試

為減損測試目的，因企業合併所取得之商譽，已分攤至單一現金產生單位為中壢廠部門及子公司臺灣快樂傳動工業股份有限公司(以下簡稱快樂傳動)，分攤至中壢廠及快樂傳動現金產生單位之商譽之帳面金額：

	商譽	
	107.12.31	106.12.31
中壢廠部門	\$-	\$5,030
快樂傳動	-	-
合 計	<u>\$-</u>	<u>\$5,030</u>

現金產生單位

- (1) 中壢廠現金產生單位之可回收金額已根據使用價值決定，而使用價值係採用經管理階層所核定五年期財務預算之現金流量預測計算而得。現金流量預測已更新以反映相關產品需求之變動。現金流量預測所使用之稅前折現率於民國一〇七年及一〇六年分別為10.96%及10.37%，管理階層已依據此分析之結果，分別於民國一〇七及一〇六年度提列減損損失金額5,030仟元及5,029仟元。
- (2) 子公司快樂傳動現金產生單位之可回收金額已根據使用價值決定，而使用價值係採用經管理階層所核定五年期財務預算之現金流量預測計算而得。現金流量預測已更新以反映相關產品需求之變動。現金流量預測所使用之稅前折現率於民國一〇六年度為10.37%，管理階層已依據此分析之結果，於民國一〇六年度提列減損損失金額為2,294仟元。

用以計算使用價值之關鍵假設

中壢廠及快樂傳動單位之使用價值計算對下列假設最為敏感：

- (1) 毛利率
- (2) 折現率

慶騰精密科技股份有限公司及子公司
合併財務報表附註
(金額除另予註明外，均以新台幣仟元為單位)

毛利率－毛利率係依據財務預算期間開始前所達成之毛利率，並預期因效率提升而將於預算期間中增加。

折現率－折現率係代表市場當時對每一現金產生單位特定風險之評估(關於貨幣之時間價值及尚未納入現金流量估計之相關資產個別風險)。折現率計算係基於公司與其營運部門之特定情況，且自其加權平均資金成本(WACC)所衍生。WACC同時考量負債與權益。權益之成本係自公司之投資者對投資之預期報酬所衍生，而負債之成本則係基於公司有義務償還之付息借款。部門特定風險則採用個別beta因子而納入，此beta因子則依據公開可得之市場資料每年進行評估。

13. 預付款項及其他資產

	107. 12. 31	106. 12. 31
預付貨款	\$1, 675	\$2, 968
其他預付費用	18, 127	16, 807
其他預付款項	720	3, 175
其他流動資產	6, 169	9, 717
長期預付租金	8, 170	8, 568
預付設備款	13, 639	24, 660
存出保證金	2, 952	2, 435
催收款項	2, 023	2, 023
減：備抵損失	(2, 023)	(2, 023)
合 計	<u>\$51, 452</u>	<u>\$68, 330</u>
流 動	\$26, 691	\$32, 667
非 流 動	24, 761	35, 663
合 計	<u>\$51, 452</u>	<u>\$68, 330</u>

(1) 長期預付款－土地使用權係位於中國大陸且長期持有之租賃土地，按租賃期間以直線法攤銷，其變動情況說明如下：

	107年度	106年度
期初帳面價值	\$8, 795	\$9, 233
新增	-	-
年度中除列	(228)	(199)
匯率影響數	(174)	(239)
期末帳面價值	<u>\$8, 393</u>	<u>\$8, 795</u>
流 動	<u>\$223</u>	<u>\$227</u>
非 流 動	<u>\$8, 170</u>	<u>\$8, 568</u>

慶騰精密科技股份有限公司及子公司
合併財務報表附註
(金額除另予註明外，均以新台幣仟元為單位)

14. 短期借款

(1)短期借款明細如下：

	利率區間(%)	107. 12. 31	106. 12. 31
無擔保銀行借款	1. 387%~3. 05%	\$87, 703	\$431, 068
擔保銀行借款	1. 36%~3. 71%	163, 230	-
合 計		<u>\$250, 933</u>	<u>\$431, 068</u>

(2)本集團截至民國一〇七及一〇六年十二月三十一日，尚未使用之短期借款額度分別約為150, 600仟元及131, 000仟元。

(3)擔保銀行借款係以部分不動產、廠房及設備提供擔保，擔保情形請參閱附註八。

15. 其他應付款

其他應付款明細如下：

	107. 12. 31	106. 12. 31
應付費用	\$131, 703	\$133, 174
應付利息	595	506
應付設備款	9, 677	12, 948
淨確定福利負債	-	1, 205
合 計	<u>\$141, 975</u>	<u>\$147, 833</u>

16. 應付公司債

	107. 12. 31	106. 12. 31
應付國內轉換公司債	\$217, 642	\$214, 323
減：一年內到期部分	(217, 642)	(214, 323)
淨 額	<u>\$-</u>	<u>\$-</u>

(1)應付國內轉換公司債

	107. 12. 31	106. 12. 31
負債要素：		
應付國內轉換公司債面額	\$218, 600	\$218, 600
應付國內轉換公司債折價	(958)	(4, 277)

慶騰精密科技股份有限公司及子公司
合併財務報表附註
(金額除另予註明外，均以新台幣仟元為單位)

小計	217,642	214,323
減：一年內到期部分	(217,642)	(214,323)
淨額	\$-	\$-
嵌入式衍生金融工具	\$-	\$131
權益要素	\$5,935	\$5,935

有關嵌入式衍生金融工具一贖回權評價損益及公司債認列利息費用金額，請參閱附註六.26。

(2)本公司於民國一〇五年四月二十二日發行票面利率為0%之國內第三次有擔保轉換公司債，此轉換公司債經依照合約條款分析，組成要素包括：主債、嵌入式衍生金融工具(發行人可贖回之選擇權及持有人要求發行人贖回之選擇權)及權益要素(持有人可要求轉換為發行人普通股之選擇權)，主要發行條款如下：

(a)發行總額：新台幣250,000仟元。

(b)發行期間：民國一〇五年四月二十二日至民國一〇八年四月二十二日。

(c)擔保情形：委託中國信託商業銀行及台北富邦商業銀行擔任保證銀行。

(d)轉換辦法：

①轉換標的：本公司普通股。

②轉換期間：債券持有人得於本轉換公司債發行滿一個月翌日(民國105年5月23日)起，至到期日前四十日(108年3月13日)止，除本公司無償配股停止過戶日、現金股息停止過戶日或現金增資認股停止過戶日前十五個營業日起，至權利分派基準日止、辦理減資之減資基準日起至減資換發股票開始交易前一日止及其他依法暫停過戶期間外，隨時向本公司請求依本辦法轉換為本公司普通股。

③轉換價格及其調整：轉換價格於發行時訂為每股新臺幣17.20元，遇有本公司普通股股份發生符合發行條款規定之調整轉換價格事項時，轉換價格依發行條款規定公式調整之。民國一〇七年十二月三十一日之轉換價格為每普通股15.10元。

(e)本公司對本轉換公司債之贖回權：

本轉換公司債發行滿一個月翌日(105年5月23日)起至到期日(民國108年4月22

慶騰精密科技股份有限公司及子公司
合併財務報表附註
(金額除另予註明外，均以新台幣仟元為單位)

日)止，有下列情形，本公司得按面額贖回本轉換公司債：

①收盤價格連續三十個營業日超過當時轉換價格達百分之三十者。

②本公司債流通在外餘額低於原發行稅額10%。

(f)債權持有人之賣回權：本轉換公司債發行滿二年之日(民國107年4月22日)，債券持有人得以書面通知本公司股務代理機構要求本公司以債券面額加計利息補償金(債券面額之102.01%)將其所持有之本轉換公司債以現金贖回，其餘尚未贖回之債券，則將於債券發行期間屆滿日止一併贖回。

(g)本公司債截至民國一〇七年十二月三十一日止，公司債面額計31,400仟元之債券持有人申請轉換為本公司股票1,833,874股。因該項轉換而應轉銷之淨額(包括轉換公司債面額及折價等)超過股票面額部分金額為12,500仟元列為資本公積。

17. 長期借款

民國一〇七及一〇六年十二月三十一日長期借款明細如下：

債權人	107.12.31	利率(%)	償還期間及辦法
中國信託商業銀行擔保借款 (1)	\$120,000	1.50%	自106年9月8日至108年6月9日，自寬限期滿之日起償還第一期，以後每三個月為一期，共分四期攤還本金，每期額度遞減30,000仟元，剩餘本息最後一期償還。
王道商業銀行擔保借款(2)	31,500	2.11%	自107年11月5日至110年11月4日，自首動日起滿一年之日為第一期，每三個月為一期，共分九期，每期償還本金新台幣3,500仟元，剩餘本息最後一期償還。
王道商業銀行無擔保借款(2)	62,222	1.475%	自106年11月15日至109年11月15日，自寬限期滿之日起償還第一期，以後每三個月為一期，共分九期平均攤還本金，並以十五日為攤還本金之日期，每期償還本金新台幣7,778仟元，剩餘本息最後一期償還。

慶騰精密科技股份有限公司及子公司
合併財務報表附註
(金額除另予註明外，均以新台幣仟元為單位)

臺灣中小企業銀行擔保借款	4,563	1.97%	自99年7月7日至114年7月7日，自寬限期滿之日起償還第一期，以後每三個月為一期，共分53期攤還本金，每期償還本金新台幣169仟元，剩餘本息最後一期償還。
臺灣中小企業銀行無擔保借款	1,479	2.00%	自100年3月10日至115年3月10日，自寬限期滿之日起償還第一期，以後每三個月為一期，共分60期攤還本金，每期償還本金新台幣51仟元，剩餘本息最後一期償還。
臺灣中小企業銀行無擔保借款	1,530	2.00%	自100年4月20日至115年3月10日，自寬限期滿之日起償還第一期，以後每三個月為一期，共分60期攤還本金，每期償還本金新台幣51仟元，剩餘本息最後一期償還。
臺灣中小企業銀行擔保借款	2,175	2.00%	自100年9月26日至115年3月10日，自寬限期滿之日起償還第一期，以後每三個月為一期，共分58期攤還本金，每期償還本金新台幣75仟元，剩餘本息最後一期償還。
臺灣中小企業銀行擔保借款	1,160	2.58%	自103年11月26日至108年11月26日，自寬限期滿之日起償還第一期，以後每三個月為一期，共分20期攤還本金，每期償還本金新台幣290仟元，剩餘本息最後一期償還。
臺灣中小企業銀行擔保借款	550	2.61%	自103年11月26日至108年11月26日，自寬限期滿之日起償還第一期，以後每個月為一期，共分60期攤還本金，每期償還本金新台幣50仟元，剩餘本息最後一期償還。
臺灣中小企業銀行擔保借款	3,666	2.30%	自106年8月28日至111年8月28日，自寬限期滿之日起償還第一期，以後每個月為一期，共分60期攤還本金，每期償還本金新台幣83仟元，剩餘本息最後一期償還。
小計	<u>228,845</u>		
減：一年內到期	<u>(68,706)</u>		
合計	<u>\$160,139</u>		

慶騰精密科技股份有限公司及子公司
合併財務報表附註
(金額除另予註明外，均以新台幣仟元為單位)

債權人	106.12.31	利率(%)	償還期間及辦法
中國信託商業銀行擔保借款 (1)	\$105,000	1.50%	自106年9月8日至108年6月9日，自寬限期滿之日起償還第一期，以後每三個月為一期，共分四期攤還本金，每期額度遞減30,000仟元，剩餘本息最後一期償還。
遠東國際商業銀行擔保借款 (1)	38,000	1.60%	自106年6月30日至109年6月30日，自首動日起滿一年之日為第一期，每三個月為一期，共分九期，每期償還本金新台幣5,000仟元，剩餘本息最後一期償還。
王道商業銀行無擔保借款(2)	70,000	1.475%	自106年10月18日至109年10月17日，自寬限期滿之日起償還第一期，以後每三個月為一期，共分九期平均攤還本金，並以十五日為攤還本金之日期，每期償還本金新台幣7,778仟元，剩餘本息最後一期償還。
小計	<u>213,000</u>		
減：一年內到期	<u>(67,778)</u>		
合計	<u>\$145,222</u>		

(1)本公司承諾債權人中國信託商業銀行及遠東國際商業銀行，在授信期間應符合以下財務比率限制規定：

- (I)流動比率(流動資產/流動負債)應維持100%以上。
- (II)負債比率(負債總額/有形淨值)應維持140%以下。
- (III)利息保障倍數(稅前淨利+利息+折舊+攤銷)/利息費用應維持5倍以上。
- (IV)有形淨值大於或等於新台幣八億元。

上述各項財務比率限制，係以經會計師查核簽證之半年度及年度合併財務報表為核算基準。

(2)本公司承諾債權人王道商業銀行，在授信期間應符合以下財務比率限制規定：

- (I)流動比率(流動資產/流動負債)應維持100%以上。
- (II)金融負債比率(負債總額/有形淨值)應維持100%以下。
- (III)有形淨值大於或等於新台幣八億元。

上述各項財務比率限制，係以經會計師查核簽證之半年度及年度合併財務報表為核

慶騰精密科技股份有限公司及子公司
合併財務報表附註
(金額除另予註明外，均以新台幣仟元為單位)

算基準。

- (3)中國信託商業銀行擔保借款係以部分土地及建築物設定第一順位抵押權，擔保情形請參閱附註八。
- (4)王道商業銀行擔保借款係以部分土地設定第一順位抵押權，擔保情形請參閱附註八。
- (5)臺灣中小企業銀行擔保借款係以部分土地、建築物及機器設備設定第一順位抵押權，擔保情形請參閱附註八。
- (6)遠東國際商業銀行擔保借款係以部分機器設定第一順位抵押權，擔保情形請參閱附註八。

18. 其他非流動負債

	107. 12. 31	106. 12. 31
淨確定福利負債	<u>\$13, 478</u>	<u>\$11, 301</u>

19. 退職後福利計畫

確定提撥計畫

本公司及國內子公司依「勞工退休金條例」訂定之員工退休辦法係屬確定提撥計畫。依該條例規定，本公司及國內子公司每月負擔之勞工退休金提撥率，不得低於員工每月薪資百分之六。本公司及國內子公司業已依照該條例訂定之員工退休辦法，每月依員工薪資百分之六提撥至勞工保險局之個人退休金帳戶。

於中國大陸境內之子公司依所在地政府法令規定，依員工薪資總額之一定比例提撥養老保險金，繳付予政府有關部門，專戶儲蓄於各員工獨立帳戶。

本集團民國一〇七及一〇六年度認列確定提撥計畫之費用金額分別為5, 482仟元及4, 759仟元。

確定福利計畫

本公司民國一〇七及一〇六年度認列確定福利計畫之費用金額分別為205仟元及343仟元。

本公司依「勞動基準法」訂定之員工退休金辦法係屬確定福利計畫，員工退休金之支

慶騰精密科技股份有限公司及子公司
合併財務報表附註
(金額除另予註明外，均以新台幣仟元為單位)

付係根據服務年資之基數及核准其退休時一個月平均工資計算。十五年以內(含)的服務年資滿一年給與兩個基數，超過十五年之服務年資每滿一年給與一個基數，惟基數累積最高以45個基數為限。本公司依勞動基準法規定按月就薪資總額2%提撥退休金基金，以勞工退休準備金監督委員會名義專戶儲存於臺灣銀行之專戶。另，本公司於每年年度終了前，估算前述勞工退休準備金專戶餘額，若該餘額不足給付次一年度內預估符合退休條件之勞工依前述計算之退休金數額者，將於次年度三月底前一次提撥其差額。

由勞動部依據勞工退休基金收支保管及運用辦法進行資產配置，基金之投資以自行經營及委託經營方式，兼採主動與被動式管理之中長期投資策略進行投資。考量市場、信用、流動性等風險，勞動部設定基金風險限額與控管計畫，使在不過度承擔風險下有足夠彈性達成目標報酬。該基金之運用，其每年決算分配之最低收益，不得低於依當地銀行二年定期存款計算之收益，若有不足，則經主管機關准後由國庫補足。因本公司無權參與該基金之運作及管理，故無法依國際會計準則第19號第142段規定揭露計畫資產公允價值之分類。

截至民國一〇七年十二月三十一日，本公司之確定福利計畫預期於下一年度提撥1,522仟元。

截至民國一〇七及一〇六年十二月三十一日，本公司之確定福利計畫預期於一二二年及一二一年到期。

下表彙整確定福利計畫認列至損益之成本：

	107年度	106年度
當期服務成本	\$31	\$91
淨確定福利負債(資產)之淨利息	174	252
合 計	<u>\$205</u>	<u>\$343</u>

確定福利義務現值及計畫資產公允價值之調節如下：

	107. 12. 31	106. 12. 31
確定福利義務現值	\$23, 271	\$21, 511
計畫資產之公允價值	(9, 793)	(9, 005)
其他非流動負債－淨確定福利負債之帳列數	<u>\$13, 478</u>	<u>\$12, 506</u>

慶騰精密科技股份有限公司及子公司
合併財務報表附註
(金額除另予註明外，均以新台幣仟元為單位)

淨確定福利負債(資產)之調節：

	確定福利 義務現值	計畫資產 公允價值	淨確定福利 負債(資產)
106.01.01	\$22,448	\$(8,461)	\$13,987
當期服務成本	91	-	91
利息費用(收入)	404	(152)	252
前期服務成本及清償損益	-	-	-
小計	495	(152)	343
確定福利負債/資產再衡量數：			
人口統計假設變動產生之精算損益	(466)	-	(466)
財務假設變動產生之精算損益	1,334	-	1,334
經驗調整	(1,177)	-	(1,177)
確定福利資產再衡量數	-	63	63
小計	(309)	63	(246)
支付之福利	(1,123)	1,123	-
雇主提撥數	-	(1,578)	(1,578)
匯率變動之影響	-	-	-
106.12.31	21,511	(9,005)	12,506
當期服務成本	31	-	31
利息費用(收入)	299	(125)	174
前期服務成本及清償損益	-	-	-
小計	330	(125)	205
確定福利負債/資產再衡量數：			
人口統計假設變動產生之精算損益	206	-	206
財務假設變動產生之精算損益	946	-	946
經驗調整	1,363	-	1,363
確定福利資產再衡量數	-	(226)	(226)
小計	2,515	(226)	2,289
支付之福利	(1,085)	1,085	-
雇主提撥數	-	(1,522)	(1,522)
匯率變動之影響	-	-	-
107.12.31	\$23,271	\$(9,793)	\$13,478

計畫資產主要類別構成總計畫資產公允價值之百分比如下：

	退休金計畫(%)	
	107.12.31	106.12.31
現金	100.00%	100.00%

慶騰精密科技股份有限公司及子公司
合併財務報表附註
(金額除另予註明外，均以新台幣仟元為單位)

下列主要假設係用以決定本公司之確定福利計畫：

	107.12.31	106.12.31
折現率	1.05%	1.39%
預期薪資增加率	1.00%	1.00%

每一重大精算假設之敏感度分析：

	107年度		106年度	
	確定福利 義務增加	確定福利 義務減少	確定福利 義務增加	確定福利 義務減少
折現率增加0.5%	\$-	\$(1,386)	\$-	\$(1,574)
折現率減少0.5%	1,539	-	1,746	-
預期薪資增加0.5%	1,532	-	1,744	-
預期薪資減少0.5%	-	(1,394)	-	(1,587)

進行前述敏感度分析時係假設其他假設不變之情況下，單一精算假設（例如：折現率或預期薪資）發生合理可能之變動時，對確定福利義務可能產生之影響進行分析。由於部分精算假設相互有關，實務上甚少僅有單一精算假設發生變動，故此分析有其限制。

本期敏感度分析所使用之方法與假設與前期並無不同。

20. 權益

(1) 普通股

截至民國一〇七及一〇六年十二月三十一日止，本公司額定股本均為 1,200,000 仟元，已發行股本分別為 891,939 仟元及 874,448 仟元，每股票面金額 10 元，分別分為 89,193,948 股及 87,444,822 股。除買回之庫藏股外，每股享有一表決權及收取股利之權利。

本公司發行國內第三次有擔保公司債於民國一〇六年一月一日至十二月三十一日申請轉換 8,400 仟元，換發普通股 496,692 股，金額 4,967 元，其中轉換股數 57,324 股，金額 573 仟元，截至民國一〇六年十二月三十一日止，因尚未辦理變更登記而帳列預收股本項下。

本公司於民國一〇六年六月二十八日經股東常會決議辦理盈餘轉增資 55,646 仟元，該項增資案於民國一〇六年八月十四日經董事會決議訂定以同年九月十六日為增資基準日。

慶騰精密科技股份有限公司及子公司
合併財務報表附註
(金額除另予註明外，均以新台幣仟元為單位)

本公司於民國一〇七年六月二十六日經股東常會決議辦理盈餘轉增資 16,918 仟元，該項增資案於民國一〇七年八月十四日經董事會決議訂定以同年九月十六日為增資基準日。

(2) 資本公積

	107. 12. 31	106. 12. 31
發行溢價	\$52,628	\$52,628
認股權	5,935	5,935
已註銷認股權	837	837
庫藏股票交易	8,169	6,521
合 計	\$67,569	\$65,921

依法令規定，資本公積除填補公司虧損外，不得使用，公司無虧損時，超過票面金額發行股票所得之溢額及受領贈與之所得產生之資本公積，每年得以實收資本之一定比率為限撥充資本，前述資本公積亦得按股東原有股份之比例以現金分配。

(3) 庫藏股票

本公司截至民國一〇七及一〇六年十二月三十一日持有庫藏股票餘額分別為 78,904 仟元及 84,380 仟元，股數分別為 2,405 仟股及 2,912 仟股。

本公司民國一〇七及一〇六年一月一日至十二月三十一日庫藏股之增減變動情形如下：

收回原因	期初股數	本期增加	本期減少	期末股數
民國一〇七年度 轉讓股份予員工	2,912 仟股	- 仟股	(507)仟股	2,405 仟股
民國一〇六年度 轉讓股份予員工	4,363 仟股	- 仟股	(1,451)仟股	2,912 仟股

證券交易法規定公司買回已發行在外股份之數量比例，不得超過公司已發行股份總數百分之十，收買股份之總金額，不得逾保留盈餘加計發行股份溢價及已實現之資本公積之金額。

(4) 盈餘分派及股利政策

A. 盈餘分配

依本公司章程規定，年度總決算如有盈餘，應先提繳稅款、彌補歷年累積虧損，次提百分之十為法定盈餘公積，並依證交法第四十一條規定提撥或迴轉特別盈餘公積，如尚有盈餘，其餘額再加計以前年度累積未分配盈餘，除保留部分外，其餘分派如下：

- ① 員工酬勞不低於百分之五。
- ② 董監酬勞不高於百分之五。
- ③ 由董事會擬具盈餘分派議案，提請股東會決議後分派之。

B. 股利政策

當年度結算稅後盈餘，依公司章程規定提撥法定盈餘公積、董監事酬勞、員工紅利，股東紅利則經衡量同業之發放情形、未來營運能力、景氣變動及均衡股利等因素，擬具方案，經董事會審核後，報請股東會通過後辦理。本公司正處於成長期，為因應公司未來發展及滿足股東對現金流入之需求，以現金股利方式發放比率不得低於當年度擬發放股東紅利總額之百分之二十。

C. 法定盈餘公積

依公司法規定，法定盈餘公積應提撥至其總額已達資本總額為止。法定盈餘公積得彌補虧損。公司無虧損時，得以法定盈餘公積超過實收資本額百分之二十五之部分按股東原有股份之比例發放新股或現金。

D. 特別盈餘公積

採用國際財務報導準則後，依金管會於民國一〇一年四月六日發布之金管證發字第 1010012865 號函令規定，首次採用國際財務報導準則時，帳列未實現重估增值及累積換算調整數利益於轉換日因選擇採用國際財務報導準則第 1 號「首次採用國際財務報導準則」豁免項目而轉入保留盈餘部分，提列相同數額之特別盈餘公積。開始採用國際財務報導準則編製財務報告後，於分派可分配盈餘時，就首次採用國際財務報導準則時已提列特別盈餘公積之餘額與其他權益減項淨額之差額補提列特別盈餘公積。嗣後其他股東權益減項餘額有迴轉時，得就迴轉部分分派盈餘。

E. 本公司分別於民國一〇八年三月二十六日及民國一〇七年六月二十六日之董事會及股東常會，分別擬議及決議民國一〇七年度及一〇六年度盈餘分配案及每股

慶騰精密科技股份有限公司及子公司
合併財務報表附註
(金額除另予註明外，均以新台幣仟元為單位)

股利，列示如下：

	盈餘分配案		每股股利(元)	
	107年度	106年度	107年度	106年度
法定盈餘公積	\$-	\$6,673		
特別盈餘公積之 提列(迴轉)	14,980	(16,208)		
普通股股票股利	-	16,918	\$-	\$0.2
普通股現金股利	-	25,377	-	0.3

有關員工酬勞及董監酬勞估列基礎及認列金額之相關資訊請詳附註六.25。

(5)非控制權益

	107年度	106年度
期初餘額	\$-	\$-
歸屬於非控制權益之本期淨利	1,531	-
非控制權益增減	2,457	-
期末餘額	\$3,988	\$-

21. 股份基礎給付計畫

本公司員工可獲得股份基礎給付作為獎勵計畫之一部分；員工透過提供勞務作為取得權益工具之對價，此等交易為權益交割之股份基礎給付交易。

(1)本公司員工股份基礎給付協議如下：

認股權類型	給予日	發行單位 總數	合約期間	既得條件	交割方式	每股執行 價格
庫藏股 轉讓予員工	106.8.14	450仟股	-	立即既得	權益交割	\$20.00
庫藏股 轉讓予員工	106.11.7	1,001仟股	-	立即既得	權益交割	\$14.54
庫藏股 轉讓予員工	107.5.7	507仟股	-	立即既得	權益交割	\$10.80

慶騰精密科技股份有限公司及子公司
合併財務報表附註
(金額除另予註明外，均以新台幣仟元為單位)

(2) 合約餘額

A. 合約資產－流動

	期初餘額	期末餘額	差異數
銷售商品	\$90,124	\$44,076	\$(46,048)

本集團民國一〇七年十二月三十一日合約資產期末餘額較期初餘額減少，係因對合約對價之請求權在已具有無條件收取權利而轉列應收帳款。另減損之影響請詳附註六.23。

B. 合約負債－流動

	期初餘額	期末餘額	差異數
銷售商品	\$15,836	\$6,084	\$(9,752)

本集團民國一〇七年度合約負債期末餘額較期初餘額減少，係期初合約負債因履約義務已滿足時，於本期認列為收入。

23. 預期信用減損損失

	107 年度	106 年度 (註)
營業費用－預期信用減損損失		
應收帳款	\$1,708	

註：本集團自民國一〇七年一月一日起採用國際財務報導準則第9號規定，依照國際財務報導準則第9號之過渡規定選擇不重編比較期間。

與信用風險相關資訊請詳附註十二。

本集團之應收款項(包含合約資產、應收票據及應收帳款)皆採存續期間預期信用損失金額衡量備抵損失，於民國一〇七年十二月三十一日評估備抵損失金額之相關說明如下：

(1) 應收款項則考量交易對手信用等級、區域及產業等因素區分群組，並採用準備矩陣衡量備抵損失，相關資訊如下：

慶騰精密科技股份有限公司及子公司
合併財務報表附註
(金額除另予註明外，均以新台幣仟元為單位)

	未逾期	逾期天數				合 計
	(註)	30天內	31-120天	121-365天	365天以上	
總帳面金額	\$434,787	\$34,746	\$15,092	\$2,782	\$9,337	\$496,744
損失率	0.40%	0.92%	25.06%	63.48%	100.00%	
存續期間預期信用損失	(1,738)	(319)	(3,782)	(1,766)	(9,337)	(16,942)
帳面金額	\$433,049	\$34,427	\$11,310	\$1,016	\$-	\$479,802

註：本集團之合約資產及應收票據皆屬未逾期。

(2)本集團民國一〇七年一月一日至十二月三十一日之合約資產、應收票據及應收帳款之備抵損失變動資訊如下：

	合約資產	應收票據	應收帳款
期初餘額(依照國際會計準則第39號規定)	\$-	\$-	\$15,493
期初保留盈餘調整數	-	-	-
期初餘額(依照國際財務報導準則第9號規定)	-	-	15,493
本期增加金額	-	-	1,708
匯率影響數	-	-	(259)
期末餘額	\$-	\$-	\$16,942

24. 營業租賃

(1)本公司為承租人

本公司簽訂商業財產租賃合約，其平均年限為1至4年，所有租賃合約皆包含能依據每年市場環境調整租金之條款。

依據不可取消之營業租賃合約，民國107年12月31日及106年12月31日之未來最低租賃給付總額如下：

	107.12.31	106.12.31
不超過一年	\$13,756	\$14,098
超過一年但不超過五年	24,446	36,551
合 計	\$38,202	\$50,649

慶騰精密科技股份有限公司及子公司
合併財務報表附註
(金額除另予註明外，均以新台幣仟元為單位)

營業租賃認列之費用如下：

	107年度	106年度
最低租賃給付	\$13,363	\$12,517

25. 民國一〇七及一〇六年度發生之員工福利、折舊及攤銷費用功能別彙總表如下：

功能別 性質別	107年度			106年度		
	屬於營業 成本者	屬於營業 費用者	合計	屬於營業 成本者	屬於營業 費用者	合計
員工福利費用						
薪資費用	\$154,598	\$66,128	\$220,726	\$148,587	\$72,848	\$221,435
勞健保費用	6,393	4,274	10,667	6,815	3,727	10,542
退休金費用	3,163	2,524	5,687	2,857	2,245	5,102
其他員工福利費用	5,860	2,985	8,845	5,864	3,286	9,150
折舊費用	108,964	10,580	119,544	103,260	11,935	115,195
攤銷費用	-	1,569	1,569	-	1,422	1,422

依章程規定，本公司年度如有獲利，應提撥不低於5%為員工酬勞，不高於5%為董監事酬勞。但尚有累積虧損時，應預先保留彌補數額。前述員工酬勞以股票或現金為之，應由董事會以董事三分之二以上之出席及出席董事過半數同意之決議行之，並報告股東會。有關董事會通過之員工酬勞及董監事酬勞相關資訊，請至臺灣證券交易所之「公開資訊觀測站」查詢。

本公司民國一〇七年度係為虧損，故未估列員工酬勞及董監事酬勞。

本公司民國一〇六年度依獲利狀況分別以5%及1%估列員工酬勞及董監酬勞，民國一〇六年度認列員工酬勞及董監酬勞分別為3,513仟元及703仟元，其估列基礎係以當年度獲利狀況分派，前述金額帳列於薪資費用項下。若董事會決議以股票發放員工酬勞，則以董事會決議日前一日收盤價作為配發股票股數之計算基礎，如估列數與董事會決議實際配發金額有差異時，則列為次年度之損益。

本公司於民國一〇七年三月二十三日經董事會決議以現金發放民國一〇六年度員工酬勞及董監酬勞分別為3,513仟元及703仟元。本公司民國一〇六年度實際配發員工酬勞及董監酬勞金額與民國一〇六年度財務報告以費用列帳之金額並無重大差異。

26. 營業外收入及支出

(1) 其他收入

慶騰精密科技股份有限公司及子公司
合併財務報表附註
(金額除另予註明外，均以新台幣仟元為單位)

	107年度	106年度
利息收入	\$4,348	\$1,720
其他收入－其他	5,469	6,528
合 計	\$9,817	\$8,248

(2)其他利益及損失

	107年度	106年度
處分不動產、廠房及設備損失	\$(995)	\$(155)
淨外幣兌換(損)益	15,035	(29,074)
透過損益按公允價值衡量金融 資產之淨利益(註)	(131)	(1,095)
其他支出－其他	(1,149)	(1,900)
非金融資產減損損失	(5,030)	(7,323)
合 計	\$7,730	\$(39,547)

註：民國一〇七年度為強制透過損益按公允價值衡量之金融資產所產生，民國一〇六年度為持有供交易之金融資產所產生。

(3)財務成本

	107年度	106年度
銀行借款之利息	\$10,950	\$9,039
公司債利息費用	3,319	3,323
合 計	\$14,269	\$12,362

27. 其他綜合損益組成部分

民國一〇七年度其他綜合損益組成部分如下：

	當期 產生	當期 重分類調整	其他 綜合損益	所得稅利益 (費用)	稅後金額
不重分類至損益之項目：					
確定福利計畫之精算 (損)益	\$(2,289)	\$-	\$(2,289)	\$-	\$(2,289)
透過其他綜合損益按公允價值 衡量之權益工具投資未實現 評價損益	2,676	-	2,676	-	2,676

慶騰精密科技股份有限公司及子公司
合併財務報表附註
(金額除另予註明外，均以新台幣仟元為單位)

後續可能重分類至損益之項目：

國外營運機構財務報表換算之 兌換差額	(14,980)	-	(14,980)	-	(14,980)
合 計	<u>\$ (14,593)</u>	<u>\$-</u>	<u>\$ (14,593)</u>	<u>\$-</u>	<u>\$ (14,593)</u>

民國一〇六年度其他綜合損益組成部分如下：

	當期 產生	當期 重分類調整	其他 綜合損益	所得稅利益 (費用)	稅後金額
不重分類至損益之項目：					
確定福利計畫之精算 (損)益	\$246	\$-	\$246	\$-	\$246
後續可能重分類至損益之項目：					
國外營運機構財務報表換算之 兌換差額	(10,414)	-	(10,414)	-	(10,414)
合 計	<u>\$ (10,168)</u>	<u>\$-</u>	<u>\$ (10,168)</u>	<u>\$-</u>	<u>\$ (10,168)</u>

28. 所得稅

依民國一〇七年二月七日公布之所得稅法修正條文，本公司自民國一〇七年度起適用之營利事業所得稅稅率由17%改為20%，未分配盈餘加徵營利事業所得稅稅率由10%改為5%。

(1) 所得稅費用主要組成如下：

認列於損益之所得稅

	107年度	106年度
當期所得稅費用(利益)：		
當期應付所得稅	\$6,077	\$12,864
未分配盈餘加徵稅額	955	2,077
以前年度之當期所得稅於本期之調整	3,274	(1,225)
遞延所得稅費用(利益)：		
與暫時性差異之原始產生及其迴轉有關 之遞延所得稅費用(利益)	57	(2,578)
與稅率變動或新稅目課徵有關之遞延所 得稅	(1,240)	-
所得稅費用	<u>\$9,123</u>	<u>\$11,138</u>

慶騰精密科技股份有限公司及子公司
合併財務報表附註
(金額除另予註明外，均以新台幣仟元為單位)

(2) 所得稅費用與會計利潤乘以所適用所得稅率之金額調節如下：

	107年度	106年度
來自於繼續營業單位之稅前損益	\$25	\$77,872
按相關國家所得所適用之國內稅率計算之稅額	\$1,305	\$25,512
其他依稅法調整之所得稅影響數	(41)	(15,892)
報稅上不可減除費用之所得稅影響數	2,174	176
遞延所得稅資產/負債之所得稅影響數	4,005	490
未分配盈餘加徵營利事業所得稅	955	2,077
以前年度之當期所得稅於本年度之調整	3,274	(1,225)
其他依稅法調整之所得稅影響數	(2,549)	-
認列於損益之所得稅費用合計	\$9,123	\$11,138

(3) 與下列項目有關之遞延所得稅資產(負債)餘額：

民國一〇七年度

	期初餘額	認列於 損益	認列於 其他綜合 損益	稅率變動 影響數	期末餘額
暫時性差異					
逾期兩年之應付款項	\$15	\$-	\$-	\$3	\$18
未實現兌換損(益)	2,581	(2,095)	-	456	942
存貨跌價及呆滯損失	2,840	503	-	501	3,844
呆帳損失	799	-	-	141	940
不動產、廠房及設備減損	792	1,535	-	139	2,466
遞延所得稅(費用)/利益		\$(57)	\$-	\$1,240	
遞延所得稅資產/(負債)淨額：	\$7,027				\$8,210
表達於資產負債表之資訊如下：					
遞延所得稅資產	\$7,027				\$8,210
遞延所得稅負債	\$-				\$-

慶騰精密科技股份有限公司及子公司
合併財務報表附註
(金額除另予註明外，均以新台幣仟元為單位)

民國一〇六年度

	期初餘額	認列於 損益	認列於 其他綜合 損益	稅率變動 影響數	期末餘額
暫時性差異					
逾期兩年之應付款項	\$15	\$-	\$-	\$-	\$15
未實現兌換損(益)	(827)	3,408	-	-	2,581
金融資產負債評價損(益)	(106)	106	-	-	-
存貨跌價及呆滯損失	2,472	368	-	-	2,840
呆帳損失	799	-	-	-	799
不動產、廠房及設備減損	2,096	(1,304)	-	-	792
遞延所得稅(費用)/利益		\$2,578	\$-	\$-	
遞延所得稅資產/(負債)淨額：	\$4,449				\$7,027
表達於資產負債表之資訊如下：					
遞延所得稅資產	\$5,382				\$7,027
遞延所得稅負債	\$(933)				\$-

(4)集團內個體未使用課稅損失之資訊彙總如下：

①本公司尚未使用之虧損扣抵金額及期限如下：

發生年度	尚未使用餘額		最後可抵減年度
	107.12.31	106.12.31	
98年(實際)	\$-	\$610	108年
101年(實際)	13,353	19,455	111年
107年(預計)	18,670	-	117年
合計	\$32,023	\$20,065	

②本公司之子公司尚未使用之虧損扣抵金額及期限如下：

發生年度	尚未使用餘額		最後可抵減年度
	107.12.31	106.12.31	
105年(核定)	\$6,628	\$6,644	115年
106年(申報)	2,465	4,374	116年
107年(預計)	3,983	-	117年
合計	\$13,076	\$11,018	

慶騰精密科技股份有限公司及子公司
合併財務報表附註
(金額除另予註明外，均以新台幣仟元為單位)

(5) 未認列之遞延所得稅資產

截至民國一〇七及一〇六年十二月三十一日，本集團未認列之遞延所得稅資產金額合計分別為25,534仟元及31,035仟元。

(6) 與投資子公司相關之未認列遞延所得稅負債

本公司對於國外子公司之未分配盈餘匯回時可能產生之應付所得稅，並未認列相關之遞延所得稅負債。本公司已決定於可預見之未來，不會分配其子公司之未分配盈餘。

截至民國一〇七及一〇六年十二月三十一日止，未認列為遞延所得稅負債金額分別為59,290仟元及57,083仟元。

所得稅申報核定情形

截至民國一〇七年十二月三十一日止，本公司及子公司之所得稅申報核定情形如下：

	<u>所得稅申報核定情形</u>
本公司	核定至民國一〇六年度
子公司－臺灣快樂傳動工業股份有限公司	核定至民國一〇五年度
子公司－精成機械股份有限公司	核定至民國一〇六年度

29. 每股盈餘

基本每股盈餘金額之計算，係以當期歸屬於本公司普通股持有人之淨利除以當期流通在外之普通股加權平均股數。

稀釋每股盈餘金額之計算，係以當期歸屬於本公司普通股持有人之淨利(經調整轉換公司債之利息後)除以當期流通在外之普通股加權平均股數加上所有具稀釋作用之潛在普通股轉換為普通股時將發行之加權平均普通股股數。

	<u>民國一〇七年度</u>	<u>民國一〇六年度</u>
(1) 基本每股盈餘		
歸屬於母公司普通股持有人之淨利(損)(仟元)	\$(10,629)	\$66,734
基本每股盈餘之普通股加權平均股數(仟股)	86,548	86,050
基本每股盈餘(元)	\$(0.12)	\$0.78

(2) 稀釋每股盈餘

慶騰精密科技股份有限公司及子公司
合併財務報表附註
(金額除另予註明外，均以新台幣仟元為單位)

歸屬於母公司普通股持有人之淨利(損)(仟元)	\$(10,629)	\$66,734
轉換公司債之利息(仟元)(註)	-	2,758
經調整稀釋效果後之本期淨利(損)(仟元)	<u>\$(10,629)</u>	<u>\$69,492</u>
基本每股盈餘之普通股加權平均股數(仟股)	86,548	86,050
稀釋效果：		
員工酬勞(仟股)(註)	-	257
轉換公司債(仟股)(註)	-	12,898
經調整稀釋效果後之普通股加權平均股數(仟股)	<u>86,548</u>	<u>99,205</u>
稀釋每股盈餘(元)	<u>\$(0.12)</u>	<u>\$0.70</u>

註：民國一〇七年度員工酬勞及可轉換公司債之潛在普通股列入將產生反稀釋作用，故不列入。

(3)於報導期間後至財務報表通過發布前，並無任何重大改變期末流通在外普通股或潛在普通股股數之其他交易。

30. 企業合併

(1) 子公司—精成機械股份有限公司之收購

本公司於民國一〇七年五月七日經董事會決議增加對精成機械股份有限公司之投資，以新台幣3,150仟元再取得450,000股，持股比例由10%增加至55%，並於取得控制力起編入合併報表中。

精成機械股份有限公司之非控制權益係依精成機械股份有限公司可辨認淨資產公允價值，按非控制權益之比例衡量之。

精成機械股份有限公司之可辨認資產及負債於收購日時之公允價值如下：

	<u>收購日之公允價值</u>
資 產：	
現金及約當現金	\$1,774
應收票據及帳款	4,619
其他應收款	54
預付款項	95
不動產、廠房及設備	40,604
其他非流動資產	117
小 計	<u>47,263</u>

慶騰精密科技股份有限公司及子公司
合併財務報表附註
(金額除另予註明外，均以新台幣仟元為單位)

負 債：	
短期借款	15,000
應付票據	2,256
其他應付款	1,780
一年內到期之長期借款	4,343
其他流動負債	4,267
長期借款	13,310
小 計	40,956
可辨認淨資產	\$6,307

精成機械股份有限公司之商譽金額如下：

收購對價	\$3,850
加：非控制權益之價值	2,457
減：可辨認淨資產之公允價值	(6,307)
商 譽	\$-

收購對價	
現 金	\$3,150
收購前已持有權益之價值	700
對價合計	\$3,850

收購之現金流量	
自子公司取得之淨現金	\$1,774
現金支付數	(3,150)
淨現金流出	\$(1,376)

截至民國一〇七年度合併財務報表通過發布日止，民國一〇七年十二月三十一日合併財務報表所認列之淨資產金額係依據公允價值評估。

自收購日至民國一〇七年十二月三十一日止，精成機械股份有限公司對本集團產生之繼續營業單位淨利為1,871仟元。合併如發生於年初，則本集團繼續營業單位收入將為1,561,505仟元，且繼續營業單位淨損將為18,992仟元。

七、關係人交易

1. 於財務報導期間內與本集團有交易之關係人如下：

關係人名稱及關係

慶騰精密科技股份有限公司及子公司
合併財務報表附註
(金額除另予註明外，均以新台幣仟元為單位)

關係人名稱	與本集團之關係
中山慶璉金屬製品有限公司	本公司董事為該公司之董事
武漢慶騰科技有限公司	實質關係人
精成機械股份有限公司(註)	本公司為該公司之法人董事

註：本集團於民國一〇七年五月取得控制力並將其納入合併個體。

2. 與關係人間之重大交易事項

(1) 銷貨

	民國一〇七年度	民國一〇六年度
其他關係人	\$15,526	\$9,722

本集團售予關係人之產品均屬客製化，無銷售予其他客戶相同產品，故其交易價格無法比較，對關係人之收款條件民國一〇七及一〇六年度之收款條件為月結90-120天，一般客戶之收款條件為月結30-120天。

(2) 進貨

	民國一〇七年度	民國一〇六年度
其他關係人－中山慶璉金屬製品有限公司	\$370,106	\$1,098,418

本集團向關係人進貨之產品均屬商品，因無向其他廠商採購相同產品之情形，故其交易價格無法比較，對關係人之付款條件為月結90-120天，一般廠商之付款條件為月結30-140天。

(3) 本集團民國一〇七及一〇六年度委託其他關係人加工生產而支付之加工費分別為4,970仟元及15,573仟元。

(4) 應收帳款－關係人

	107.12.31	106.12.31
其他關係人－中山慶璉金屬製品有限公司	\$4,375	\$6,237
其他關係人－武漢慶騰科技有限公司	1,540	-
合計	\$5,915	\$6,237

(5) 其他應收款－關係人

	107.12.31	106.12.31
--	-----------	-----------

慶騰精密科技股份有限公司及子公司
合併財務報表附註
(金額除另予註明外，均以新台幣仟元為單位)

其他關係人－中山慶璉金屬製品有限公司	\$199	\$199
--------------------	-------	-------

(6)應付票據－關係人

	107. 12. 31	106. 12. 31
其他關係人－精成機械股份有限公司	\$-	\$1, 003

(7)應付帳款－關係人

	107. 12. 31	106. 12. 31
其他關係人－中山慶璉金屬製品有限公司	\$121, 049	\$67, 523

(8)其他應付款－關係人

	107. 12. 31	106. 12. 31
其他關係人－精成機械股份有限公司	\$-	\$2, 005
其他關係人－中山慶璉金屬製品有限公司	492	825
合 計	\$492	\$2, 830

(9)其他預付款－關係人(帳列預付款項科目項下)

	107. 12. 31	106. 12. 31
其他關係人－武漢慶騰科技有限公司	\$445	\$-

(10)本集團民國一〇七及一〇六年一月一日至十二月三十一日向其他關係人承租資產之交易情形如下：

關係人名稱	租賃標的物	租賃起訖日期	租金支出	租金收付方式
<u>107. 1. 1~107. 12. 31</u>				
其他關係人	廣東省中山坦洲鎮第三工業區前進2路60號	107. 01. 01~ 107. 12. 31	\$7, 793	每月租金RMB 142仟元，每一季度支付。
<u>106. 1. 1~106. 12. 31</u>				
其他關係人	廣東省中山坦洲鎮第三工業區前進2路60號	106. 01. 01~ 106. 12. 31	\$7, 695	每月租金RMB 142仟元，每一季度支付。

慶騰精密科技股份有限公司及子公司
合併財務報表附註
(金額除另予註明外，均以新台幣仟元為單位)

(11) 財產交易

本集團於民國一〇七年度未有出售不動產、廠房及設備予關係人之情形，另民國一〇六年度出售不動產、廠房及設備予關係人之明細如下：

關係人名稱	財產名稱	處分價款	處分利益
其他關係人	機器設備	\$133	\$5

(12) 本集團主要管理階層之獎酬

	民國一〇七年度	民國一〇六年度
短期員工福利	\$4,006	\$3,393
退職後福利	108	103
合 計	\$4,114	\$3,496

八、質押之資產

本集團計有下列資產作為擔保品：

項 目	帳面金額		擔保債務內容
	107.12.31	106.12.31	
不動產、廠房及設備－土地及建築物	\$312,086	\$223,692	長、短期借款
不動產、廠房及設備－機器	-	52,488	長期借款
按攤銷後成本衡量之金融資產(註)	47,925	-	公司債
無活絡市場之債務工具投資(註)	-	30,159	公司債
合 計	\$360,011	\$306,339	

註：本集團自民國一〇七年一月一日起採用國際財務報導準則第9號規定，依照國際財務報導準則第9號之過渡規定選擇不重編比較期間。

九、重大或有負債及未認列之合約承諾

(1) 截至民國一〇七年十二月三十一日止，本公司已開立未使用之信用狀額度約為美金442仟元。

(2) 截至民國一〇七年十二月三十一日止，本公司因本公司及子公司共用授信額度之需而開立由該等子公司背書之本票金額為美金12,281仟元，因屬或有負債性質，故未列入財務報表之中。

慶騰精密科技股份有限公司及子公司
合併財務報表附註
(金額除另予註明外，均以新台幣仟元為單位)

十、重大之災害損失

無此事項。

十一、重大之期後事項

無此事項。

十二、其他

1. 金融工具之種類

金融資產

	107. 12. 31	106. 12. 31
透過損益按公允價值衡量之金融資產		
持有供交易	\$-	\$131
備供出售之金融資產(註2)	-	27, 197
按攤銷後成本衡量之金融資產(註3)	963, 702	(註1)
放款及應收款(註4)	(註1)	1, 156, 660
合 計	\$963, 702	\$1, 183, 988

金融負債

	107. 12. 31	106. 12. 31
攤銷後成本衡量之金融負債：		
短期借款	\$250, 933	\$431, 068
應付款項	236, 153	194, 576
應付公司債(含一年內到期)	217, 642	214, 323
長期借款(含一年內到期)	228, 845	213, 000
其他應付款(含關係人)	142, 467	150, 663
合 計	\$1, 076, 040	\$1, 203, 630

註：

1. 本集團自民國一〇七年一月一日起採用國際財務報導準則第9號規定，依照國際財務報導準則第9號之過渡規定選擇不重編比較期間。
2. 民國一〇六年十二月三十一日包括以成本衡量者。
3. 包括現金及約當現金、按攤銷後成本衡量之金融資產、合約資產、應收票據、應收帳款(含關係人款)及其他應收款(含關係人款)。

4. 包括現金及約當現金、應收票據、應收帳款(含關係人款)、無活絡市場之債務工具投資及其他應收款(含關係人款)。

2. 財務風險管理目的與政策

本集團財務風險管理目標主要為管理營運活動相關之市場風險、信用風險及流動性風險，本集團依集團之政策及風險偏好，進行前述風險之辨認、衡量及管理。

本集團對於前述財務風險管理已依相關規範建立適當之政策、程序及內部控制，重要財務活動須經董事會依相關規範及內部控制制度進行覆核。於財務管理活動執行期間，本集團須確實遵循所訂定之財務風險管理之相關規定。

3. 市場風險

本集團之市場風險係金融工具因市場價格變動，導致其公允價值或現金流量波動之風險，市場風險主要包括匯率風險、利率風險及其他價格風險(例如權益工具)。

實務上極少發生單一風險變數單獨變動之情況，且各風險變數之變動通常具關聯性，惟以下各風險之敏感度分析並未考慮相關風險變數之交互影響。

匯率風險

本集團匯率風險主要與營業活動(收入或費用所使用之貨幣與本集團功能性貨幣不同時)及國外營運機構淨投資有關。

本集團之應收外幣款項與應付外幣款項之部分幣別相同，此時，部位相當部分會產生自然避險效果，另國外營運機構淨投資係屬策略投資，因此，本集團未對此進行避險。

本集團匯率風險之敏感度分析主要針對財務報導期間結束日之主要外幣貨幣性項目，其相關之外幣升值/貶值對本集團損益及權益之影響。本集團之匯率風險主要受美金及人民幣匯率波動影響，敏感度分析資訊如下：

- (1) 當新台幣對美金升值/貶值5%時，對本集團於民國一〇七及一〇六年度之損益將分別減少/增加16,235千元及26,361千元。
- (2) 當新台幣對人民幣升值/貶值5%時，對本集團於民國一〇七及一〇六年度之損益將分別減少/增加16,794千元及16,591千元。

利率風險

慶騰精密科技股份有限公司及子公司
合併財務報表附註
(金額除另予註明外，均以新台幣仟元為單位)

利率風險係因市場利率之變動而導致金融工具之公允價值或未來現金流量波動之風險，本集團之利率風險主要係來自於浮動利率投資、固定利率借款及浮動利率借款。

有關利率風險之敏感度分析主要針對財務報導期間結束日之利率暴險項目，包括浮動利率投資及浮動利率借款，並假設持有一個會計年度，當利率上升/下降十個基本點，對本集團於民國一〇七及一〇六年度之損益將分別減少/增加 2,207 仟元及 1,674 仟元。

4. 信用風險管理

信用風險係指交易對手無法履行合約所載之義務，並導致財務損失之風險。本集團之信用風險係因營業活動(主要為合約資產、應收帳款及票據)及財務活動(主要為銀行存款及各種金融工具)所致。

本集團各單位係依循信用風險之政策、程序及控制以管理信用風險。所有交易對手之信用風險評估係綜合考量該交易對手之財務狀況、信評機構之評等、以往之歷史交易經驗、目前經濟環境以及本集團內部評等標準等因素。本集團亦於適當時機使用某些信用增強工具(例如預收貨款等)，以降低特定交易對手之信用風險。

本集團截至民國一〇七及一〇六年十二月三十一日止，前十大合約資產及應收款項之客戶占本集團合約資產及應收款項總額之百分比分別為68.86%及55.89%，其餘合約資產及應收款項之信用集中風險相對並不重大。

本集團之財務部依照集團政策管理銀行存款及其他金融工具之信用風險。由於本集團之交易對象係由內部之控管程序決定，屬信用良好之銀行及具有投資等級之金融機構，無重大之履約疑慮，故無重大之信用風險。

5. 流動性風險管理

本集團藉由現金及約當現金、銀行借款及轉換公司債等合約以維持財務彈性。下表係彙總本集團金融負債之合約所載付款之到期情形，依據最早可能被要求還款之日期並以其未折現現金流量編製，所列金額亦包括約定之利息。以浮動利率支付之利息現金流量，其未折現之利息金額係依據報導期間結束日殖利率曲線推導而得。

非衍生金融工具

	短於一年	一至二年	二至三年	三至四年	四至五年	五年以上	合計
107.12.31							
短期借款	\$252,125	\$-	\$-	\$-	\$-	\$-	\$252,125
長期借款	71,091	214,642	3,479	2,872	1,961	3,216	297,261

慶騰精密科技股份有限公司及子公司
合併財務報表附註
(金額除另予註明外，均以新台幣仟元為單位)

應付款項	236,153	-	-	-	-	-	236,153
可轉換公司債	222,994	-	-	-	-	-	222,994
其他應付款項	142,467	-	-	-	-	-	142,467
106.12.31							
短期借款	\$432,096	\$-	\$-	\$-	\$-	\$-	\$432,096
長期借款	68,636	150,000	-	-	-	-	218,636
應付款項	194,576	-	-	-	-	-	194,576
可轉換公司債	222,994	-	-	-	-	-	222,994
其他應付款項	150,663	-	-	-	-	-	150,663

6. 來自籌資活動之負債之調節

民國一〇七年度之負債之調節資訊：

	來自籌資活動		
	短期借款	長期借款	之負債總額
107.1.1	\$431,068	\$213,000	\$644,068
透過企業合併取得	15,000	17,653	32,653
現金流量	(195,135)	(1,808)	(196,943)
107.12.31	<u>\$250,933</u>	<u>\$228,845</u>	<u>\$479,778</u>

民國一〇六年度之負債之調節資訊：

無須適用。

7. 金融工具之公允價值

(1) 衡量公允價值所採用之評價技術及假設

公允價值係指於衡量日，市場參與者間在有秩序之交易中出售資產所能收取或移轉負債所需支付之價格。本集團衡量或揭露金融資產及金融負債公允價值所使用之方法及假設如下：

- A. 現金及約當現金、應收款項、應付款項及其他流動負債之帳面金額為公允價值之合理近似值，主要係因此類工具之到期期間短。
- B. 無活絡市場交易之權益工具(例如，無活絡市場之未公開發行公司股票)採市場法估計公允價值，係以相同或可比公司權益工具之市場交易所產生之價格及其他攸關資訊(例如缺乏流通性折價因素、類似公司股票本益比、類似公司

慶騰精密科技股份有限公司及子公司
合併財務報表附註
(金額除另予註明外，均以新台幣仟元為單位)

股票股價淨值比等輸入值)推估公允價值。

C. 無活絡市場報價之債務類工具投資、銀行借款、應付公司債及其他非流動負債，公允價值係以交易對手報價或評價技術決定，評價技術係以現金流量折現分析為基礎決定，其利率及折現率等假設主要係參考類似工具相關資訊(例如櫃買中心參考殖利率曲線、Reuters商業本票利率平均報價及信用風險等資訊)。

(2)以攤銷後成本衡量金融工具之公允價值

除下表所列者外，本公司部分以攤銷後成本衡量之金融資產及金融負債之帳面金額趨近於公允價值：

	帳面金額		公允價值	
	107.12.31	106.12.31	107.12.31	106.12.31
應付公司債	\$217,642	\$214,323	\$218,228	\$216,676

(3)金融工具公允價值層級相關資訊

本集團金融工具公允價值層級資訊請詳附註十二、9。

8. 衍生工具

本集團截至民國一〇七及一〇六年十二月三十一日止，持有未符合避險會計且尚未到期之衍生工具相關資訊如下：

嵌入式衍生工具

另本集團因發行轉換公司債而辨認出之嵌入式衍生工具，業已與主契約分離，並以透過損益按公允價值衡量之方式處理，有關此交易之合約資訊請詳附註六。

9. 公允價值層級

(1)公允價值層級定義

以公允價值衡量或揭露之所有資產及負債，係按對整體公允價值衡量具重要性之最低等級輸入值，歸類其所屬公允價值層級。各等級輸入值如下：

第一等級：於衡量日可取得之相同資產或負債於活絡市場之報價(未經調整)。

第二等級：資產或負債直接或間接之可觀察輸入值，但包括於第一等級之報價者

慶騰精密科技股份有限公司及子公司
合併財務報表附註
(金額除另予註明外，均以新台幣仟元為單位)

除外。

第三等級：資產或負債之不可觀察輸入值。

對以重複性基礎認列於財務報表之資產及負債，於每一報導期間結束日重評估其分類，以決定是否發生公允價值層級之各等級間之移轉。

(2)公允價值衡量之層級資訊

本集團未有非重複性按公允價值衡量之資產，重複性資產及負債之公允價值層級資訊列示如下：

民國一〇七年十二月三十一日：

	第一等級	第二等級	第三等級	合計
金融資產：				
透過損益按公允價值衡量之金融資產				
嵌入式衍生金融工具	\$-	\$-	\$-	\$-

民國一〇六年十二月三十一日：

	第一等級	第二等級	第三等級	合計
金融資產：				
透過損益按公允價值衡量之金融資產				
嵌入式衍生金融工具	\$-	\$-	\$131	\$131

公允價值層級第一等級與第二等級間之移轉

於民國一〇七及一〇六年度，本集團重複性公允價值衡量之資產及負債，並無公允價值第一等級與第二等級間之移轉。

重複性公允價值層級第三等級之變動明細

本集團重複性公允價值衡量之資產及負債屬公允價值層級第三等級者，期初至期末餘額之調節列示如下：

慶騰精密科技股份有限公司及子公司
合併財務報表附註
(金額除另予註明外，均以新台幣仟元為單位)

	資產
	透過損益按公允價值衡量
	衍生工具
107. 1. 1	\$131
107年度認列總利益(損失)：	
認列於損益(列報於「其他利益及損失」)	(131)
107. 12. 31	\$-
106. 1. 1	\$1,226
106年度認列總利益(損失)：	
認列於損益(列報於「其他利益及損失」)	(1,095)
106. 12. 31	\$131

上述評價損益列入當期損益之金額中，歸屬於截至民國一〇七及一〇六年十二月三十一日止持有之資產相關之損失金額分別為131仟元及1,095仟元。

公允價值層級第三等級之重大不可觀察輸入值資訊

本集團公允價值層級第三等級之重複性公允價值衡量之資產，用於公允價值衡量之重大不可觀察輸入值如下表所列示：

民國一〇七年十二月三十一日：

	重大 評價技術	不可觀察輸入值	量化資訊	輸入值與 公允價值關係	輸入值與公允價值 關係之敏感度 分析價值關係
金融資產：					
透過損益按公 允價值衡量					
嵌入式衍生金 融工具	選擇權定價模式	波動率	40.67%	波動率越高， 公允價值估計 數越高	當波動率上升/下降 1%，對本公司損益將 無影響

民國一〇六年十二月三十一日：

	重大 評價技術	不可觀察輸入值	量化資訊	輸入值與 公允價值關係	輸入值與公允價值 關係之敏感度 分析價值關係
金融資產：					
透過損益按公 允價值衡量					

慶騰精密科技股份有限公司及子公司
合併財務報表附註
(金額除另予註明外，均以新台幣仟元為單位)

嵌入式衍生金融工具	選擇權定價模式	波動率	37.94%	波動率越高，公允價值估計數越高	當波動率上升/下降1%，對本公司損益將減少66仟元/增加22仟元
-----------	---------	-----	--------	-----------------	----------------------------------

10. 具重大影響之外幣金融資產及負債資訊

本集團具重大影響之外幣金融資產及負債資訊如下：

	金額單位：仟元					
	107.12.31			106.12.31		
	外幣	匯率	新台幣	外幣	匯率	新台幣
金融資產						
貨幣性項目：						
美金	\$14,146	30.65	\$433,630	\$22,210	29.77	\$661,279
人民幣	96,673	4.45	429,892	92,011	4.54	417,704
金融負債						
貨幣性項目：						
美金	3,548	30.71	108,933	4,509	29.73	134,068
人民幣	21,598	4.35	94,010	18,921	4.54	85,893

上述資訊係以外幣帳面金額(已換算至功能性貨幣)為基礎揭露。

由於本集團之集團個體功能性貨幣種類繁多，故無法按各重大影響之外幣幣別揭露貨幣性金融資產及金融負債之兌換損益資訊。本集團於民國一〇七及一〇六年度之外幣兌換(損)益分別為15,035仟元及(29,074)仟元。

11. 資本管理

本集團資本管理之最主要目標，係確認維持健全之信用評等及良好之資本比率，以支持企業營運及股東權益之極大化。本集團依經濟情況以管理並調整資本結構，可能藉由調整股利支付、返還資本或發行新股以達成維持及調整資本結構之目的。

十三、附註揭露事項

(一)重大交易事項相關資訊

1. 對他人資金融通者：請參閱附表一。

慶騰精密科技股份有限公司及子公司
合併財務報表附註
(金額除另予註明外，均以新台幣仟元為單位)

2. 為他人背書保證者：請參閱附表二。
3. 期末持有有價證券情形(不包含投資子公司、關聯企業及合資控制部分)：無。
4. 累積買進或賣出同一有價證券之金額達新台幣三億元或實收資本額百分之二十以上者：無。
5. 取得不動產之金額達新台幣三億元或實收資本額百分之二十以上者：無。
6. 處分不動產之金額達新台幣三億元或實收資本額百分之二十以上者：無。
7. 與關係人進、銷貨交易金額達新台幣一億元或實收資本額百分之二十以上者：請參閱附表三。
8. 應收關係人款項達新台幣一億元或實收資本額百分之二十以上者：無。
9. 從事衍生性商品交易者：無。
10. 母子公司間及各子公司間之業務關係及重要交易往來情形及金額，請參閱附表六。

(二)轉投資事業相關資訊

1. 對被投資公司具有重大影響力或控制能力時，應揭露被投資公司之相關資訊：請參閱附表四。
2. 對被投資公司具有控制能力時，應揭露被投資公司附註十三.(一)相關資訊：
 - (1)對他人資金融通者：請參閱附表一。
 - (2)為他人背書保證者：請參閱附表二。
 - (3)期末持有有價證券情形(不包含投資子公司、關聯企業及合資控制部分)：無。
 - (4)累積買進或賣出同一有價證券之金額達新台幣三億元或實收資本額百分之二十以上者：無。
 - (5)取得不動產之金額達新台幣三億元或實收資本額百分之二十以上者：無。
 - (6)處分不動產之金額達新台幣三億元或實收資本額百分之二十以上者：無。

慶騰精密科技股份有限公司及子公司
合併財務報表附註
(金額除另予註明外，均以新台幣仟元為單位)

- (7)與關係人進、銷貨交易金額達新台幣一億元或實收資本額百分之二十以上者：請參閱附表五。
- (8)應收關係人款項達新台幣一億元或實收資本額百分之二十以上者：無。
- (9)從事衍生性商品交易者：無。

慶騰精密科技股份有限公司及子公司
合併財務報表附註
(金額除另予註明外，均以新台幣仟元為單位)

(三)大陸投資資訊之揭露

1. 大陸被投資公司名稱、主要營業項目、實收資本額、投資方式、資金匯出入情形、持股比例、投資損益、期末投資帳面價值、已匯回投資損益及赴大陸地區投資限額：

單位：新台幣/外幣仟元

大陸投資公司名稱	主要營業項目	實收資本額	投資方式 (註1)	本期期初自台灣匯出累積投資金額	本期匯出或收回投資金額		本期期末自台灣匯出累積投資金額	被投資公司本期損益	本公司直接或間接投資之持股比例	本期認列投資損益 (註2)	期末投資帳面價值	截至本期止已匯回投資收益	本期期末累計自台灣匯出赴大陸地區投資金額(註4)	經濟部投審會核准投資金額	依經濟部投審會規定赴大陸地區投資限額
					匯出	收回									
東莞石排福隆三林機械廠(註3)	手提電動工具傳動軸之製造	\$-	(2)	\$25,213	\$-	\$-	\$25,213	註3	註3	註3	註3	\$-	\$445,056	\$445,056	\$593,306
三林機械(東莞)有限公司(註3)	手提電動工具傳動軸之製造	\$134,234 (註3)	(2)	\$134,234 (註3)	\$-	\$-	\$134,234	註3	註3	註3	註3	\$-			
中山耀威粉末元件有限公司(註5)	手提電動工具傳動軸之製造	\$146,766	(2)	\$196,009	\$-	\$-	\$196,009	\$27,954	100%	\$27,954 (註2B及4)	\$497,524 (註4)	\$-			
昆山慶騰欣金屬實業有限公司(註6)	鑄鍛毛胚之製造	\$145,400	(2)	\$89,600	\$-	\$-	\$89,600	\$(2,109)	100%	\$(2,109) (註2B及4)	\$158,734 (註4)	\$-			
東莞泰睿皮具有限公司(註7)	各類電子產品的皮具機套和塑膠機套之生產和銷售	\$71,328	(2)	\$25,657	\$-	\$(25,657)	\$-	註7	註7	註7	註7	\$-			

註1：投資方式區分為下列三種，標示種類別即可：

- (1) 直接赴大陸地區從事投資。

慶騰精密科技股份有限公司及子公司
合併財務報表附註
(金額除另予註明外，均以新台幣仟元為單位)

(2) 透過第三地區公司再投資大陸(請註明該第三地區之投資公司)。

(3) 其他。

註 2： 本期認列投資損益欄中：

(1) 若屬籌備中，尚無投資損益者，應予註明

(2) 投資損益認列基礎分為下列三種，應予註明

A. 經與中華民國會計師事務所所有合作關係之國際性會計師事務所查核之財務報表。

B. 經台灣母公司簽證會計師查核之財務報表。

C. 其他。

註 3：民國九十二年間申請變更設立為三林機械(東莞)有限公司，而原東莞石排福隆三林機械廠機器設備由 TPM TECHNOLOGY (B. V. I.) CO., LTD. 以 38,561 仟元作價投資設立三林機械(東莞)有限公司；

民國九十三年間將售予三林機械(東莞)有限公司機器設備之應收款項轉增資，計美金 1,654 仟元(折合新台幣 55,309 仟元)。三林機械(東莞)有限公司業於民國一〇二年一月間清算。

註 4：係以財務報告日之匯率 US:NT=1:30.665 換算。

註 5：本公司透過 TPM TECHNOLOGY (B. V. I.) CO., LTD. 轉投資 WORLD PRAISE INTERNATIONAL INC. 並透過其間接投資中山耀威粉末元件有限公司。

註 6：本公司透過 TPM TECHNOLOGY (B. V. I.) CO., LTD. 轉投資 CHPM INTERNATIONAL CO., LTD. 並透過其間接投資昆山慶騰欣金屬實業有限公司。

註 7：本公司於民國一〇五年九月間以港幣 6,250 仟元(折合新台幣 25,657 仟元)認購鑫弘香港國際股份有限公司現金增資，認購股數為 625,000 股，持股比例為 14%，並透過其間接增資東莞泰睿皮具有限公司。本公司於民國一〇七年七月間轉讓全數股權，並業經投審會經審二字第 10700141970 號函核准在案。

慶騰精密股份有限公司及子公司合併財務報表附註(續)
(金額除另予註明外，均以新台幣仟元為單位)

2. 進貨金額及百分比與相關應付款項之期末餘額及百分比：請參閱附表六。
3. 銷貨金額及百分比與相關應收款項之期末餘額：請參閱附表六。
4. 財產交易金額及其所產生損益：無。
5. 票據背書及保證或提供擔保之期末餘額及目的：請參閱附表二。
6. 資金融通之最高餘額、期末餘額利率區間及當期利息總額：請參閱附表一。
7. 其他對當期損益或財務狀況有重大影響之交易事項，如勞務提供或收受等：無。
8. 上述交易於編製合併財務報表時業已沖銷，請參閱附表六。

十四、營運部門資訊

1. 本集團主要收入來自於粉末冶金等產品生產製造及銷售，本集團營運決策者係覆核整體公司營運結果，以制定公司之資源之決策並評估公司整體之績效，故為單一營運部門，並採與附註四所述之重要會計政策彙總說明相同之基礎編製。

2. 地區別資訊

來自外部客戶收入：

	民國一〇七年度	民國一〇六年度
台 灣	\$118,160	\$131,549
中國大陸	747,717	650,052
美 國	424,027	1,207,053
德 國	108,242	114,610
其他國家	155,544	171,257
合 計	\$1,553,690	\$2,274,521

收入以客戶所在國家為基礎歸類。

非流動資產：

	107.12.31	106.12.31
台 灣	\$460,776	\$406,503
中國大陸	326,338	320,919
合 計	\$787,114	\$727,422

慶騰精密股份有限公司及子公司合併財務報表附註(續)
(金額除另予註明外，均以新台幣仟元為單位)

3. 重要客戶資訊

	民國一〇七年度	民國一〇六年度
甲 客 戶	222,507	註1
乙 客 戶	218,452	227,692
丙 客 戶	註1	383,875
丁 客 戶	註1	661,360
戊 客 戶	183,111	註1
己 客 戶	178,690	註1
合 計	<u>\$802,760</u>	<u>\$1,272,927</u>

註1：對該客戶於當年度之銷貨收入淨額未達本集團營業收入淨額10%以上，故不予揭露。

慶騰精密科技股份有限公司及其子公司
資金貸與他人

民國一〇七年一月一日至十二月三十一日

編號 (註1)	貸出資金之公司	貸與對象	往來科目 (註2)	是否為 關係人	本期最高金額	期末餘額	實際動支金額	利率 區間	資金貸與 性質 (註3)	業務往來 金額	有短期融通 資金必要之 原因	提列備抵 呆帳金額	擔保品		對個別對象 資金貸與限額 (註4)	資金貸與總 限額(註5)
													名稱	價值		
0	慶騰精密科技股份有限公司	昆山慶騰欣金屬實業有限公司	其他應收款	Y	\$230,000	\$50,000	\$30,665	0.00%	2	\$-	營業週轉	\$-	-	\$-	\$247,211	\$395,537
0	慶騰精密科技股份有限公司	TPM TECHNOLOGY (B.V.I.) CO., LTD.	其他應收款	Y	\$140,000	\$100,000	\$-	0.00%	2	\$-	營業週轉	\$-	-	\$-	\$247,211	\$395,537
1	TPM TECHNOLOGY (B.V.I.) CO., LTD.	慶騰精密科技股份有限公司	其他應收款	Y	\$80,000	\$80,000	\$50,665	0.00%	2	\$-	營業週轉	\$-	-	\$-	\$182,618	\$292,189
1	TPM TECHNOLOGY (B.V.I.) CO., LTD.	CHPM INTERNATIONAL CO., LTD.	其他應收款	Y	\$20,000	\$20,000	\$800	0.00%	2	\$-	營業週轉	\$-	-	\$-	\$182,618	\$292,189
1	TPM TECHNOLOGY (B.V.I.) CO., LTD.	WORLD PRAISE INTERNATIONAL INC.	其他應收款	Y	\$40,000	\$40,000	\$30,666	0.00%	2	\$-	營業週轉	\$-	-	\$-	\$182,618	\$292,189
1	TPM TECHNOLOGY (B.V.I.) CO., LTD.	昆山慶騰欣金屬實業有限公司	其他應收款	Y	\$146,000	\$80,000	\$9,410	0.00%	2	\$-	營業週轉	\$-	-	\$-	\$182,618	\$292,189
2	CHPM INTERNATIONAL CO., LTD.	昆山慶騰欣金屬實業有限公司	其他應收款	Y	\$27,000	\$17,000	\$-	0.00%	2	\$-	營業週轉	\$-	-	\$-	\$39,485	\$63,176
3	WORLD PRAISE INTERNATIONAL INC.	慶騰精密科技股份有限公司	其他應收款	Y	\$50,000	\$50,000	\$15,365	0.00%	2	\$-	營業週轉	\$-	-	\$-	\$115,653	\$185,045
3	WORLD PRAISE INTERNATIONAL INC.	昆山慶騰欣金屬實業有限公司	其他應收款	Y	\$70,000	\$35,000	\$30,665	0.00%	2	\$-	營業週轉	\$-	-	\$-	\$115,653	\$185,045
4	中山耀威粉末元件有限公司	慶騰精密科技股份有限公司	其他應收款	Y	\$50,000	\$50,000	\$-	0.00%	2	\$-	營業週轉	\$-	-	\$-	\$124,381	\$199,010
4	中山耀威粉末元件有限公司	昆山慶騰欣金屬實業有限公司	其他應收款	Y	\$70,000	\$40,000	\$-	0.00%	2	\$-	營業週轉	\$-	-	\$-	\$124,381	\$199,010
4	中山耀威粉末元件有限公司	WORLD PRAISE INTERNATIONAL INC.	其他應收款	Y	\$40,000	\$40,000	\$-	0.00%	2	\$-	營業週轉	\$-	-	\$-	\$124,381	\$199,010
5	昆山慶騰欣金屬實業有限公司	中山耀威粉末元件有限公司	其他應收款	Y	\$20,000	\$20,000	\$-	0.00%	2	\$-	營業週轉	\$-	-	\$-	\$40,110	\$64,176

註1：編號欄之填寫方法如下：

1. 發行人填0。

2. 被投資公司按公司別由阿拉伯數字1開始依序編號。

註2：帳列之應收關係企業款項、應收關係人款項、股東往來、預付款、暫付款...等科目，如屬資金貸與性質，均須填入該表。

註3：資金貸與性質之填寫方法如下：

1. 有業務往來者請填1。

2. 有短期融通資金之必要者請填2。

註4：以不超過貸出資金之公司淨值百分之二十五為限。

註5：以不超過貸出資金之公司淨值百分之四十為限。

慶騰精密科技股份有限公司及子公司
為他人背書保證

民國一〇七年一月一日至十二月三十一日

單位：新台幣仟元

編號 (註1)	為他人背書保證者 名稱	被背書保證對象		對單一企業 背書保證之 限額(註3)	本期最高 背書保證 餘額	期 末 背書保證 餘額	實 際 支 出 金 額	以財產擔保 之背書保證 金額	累計背書保證金 額佔最近期財務 報表淨值之比率	背書保證 最高限額 (註3)	屬母公司 對子公司 背書保證	屬子公司 對母公司 背書保證	屬對大陸 地區背書 保證
		關係 (註2)	公司名稱										
0	慶騰精密科技 股份有限公司	2	TPM TECHNOLOGY (B.V.I.) CO., LTD.	\$197,769	\$181,660	\$171,724	\$76,663	\$-	17.37%	\$494,422	Y	N	N
0	慶騰精密科技 股份有限公司	2	WORLD PRAISE INTERNATIONAL INC.	\$197,769	\$109,476	\$110,394	\$18,973	\$-	11.16%	\$494,422	Y	N	N
0	慶騰精密科技 股份有限公司	2	昆山慶騰欣金屬實業 有限公司	\$197,769	\$96,836	\$94,470	\$-	\$-	9.55%	\$494,422	Y	N	Y
1	TPM TECHNOLOGY (B.V.I.) CO., LTD.	4	慶騰精密科技 股份有限公司	\$146,094	\$120,000	\$120,000	\$107,328	\$-	16.43%	\$365,236	N	Y	N

註1：編號欄之填寫方法如下：

1. 發行人填0。
 2. 被投資公司按公司別由阿拉伯數字1開始依序編號。
- 註2：背書保證者與背書保證對象之關係有下列六種，標示種類即：
1. 有業務關係之公司。
 2. 直接持有普通股股權超過百分之五十之子公司。
 3. 母公司與子公司持有普通股股權合併計算超過百分之五十之被投資公司。
 4. 對公司直接或經由子公司間接持有普通股股權超過百分之五十之母公司。
 5. 基於承攬工程需要之同業依合約規定互保之公司。
 6. 因共同投資關係由各出資股東依其持股比例對其背書保證之公司。

註3：依公司「背書保證作業程序」規定，為他人背書保證之公司對外背書保證之總額不得超過該公司當期淨值百分之五十。對單一企業背書保證額度以不超過該公司當期淨值百分之二十。

慶騰精密科技股份有限公司及子公司

與關係人進、銷貨交易金額達新台幣一億元或實收資本額百分之二十以上者

民國一〇七年一月一日至十二月三十一日

進(銷)貨之公司	交易對象名稱	關係	交易情形			交易條件與一般交易不同之情形		應收(付)票據、帳款		備註	
			進(銷)貨金額	佔總進(銷)貨之比率	授信期間	單價	授信期間	餘額	佔總應收(付)票據、帳款之比率		
慶騰精密科技股份有限公司	TPM TECHNOLOGY (B.V.I.) CO., LTD.	本公司之子公司	進貨	\$127,593	35.75%	採債權債務互抵方式	屬單一供應商無其他供應商可供比較	月結30-140天	\$-	-%	註

單位：新台幣千元

註：編製合併財務報表時，業已沖銷。

慶騰精密科技股份有限公司及子公司

具有重大影響力或具有控制能力者，被投資公司之相關資訊(不包含大陸被投資公司)

民國一〇七年十二月三十一日

單位：新台幣/人民幣/美金千元

投資公司名稱	被投資公司名稱	所在地區	主要營業項目	原始投資金額		期末持有		帳面金額	被投資公司本期(損)益	本期認列之投資(損)益	備註
				本期期末	上期期末	股數	比率				
慶騰精密科技股份有限公司	TPM TECHNOLOGY (B.V.I.) CO., LTD.	英屬維京群島	手提電動工具傳動軸之製造	\$396,777	\$396,777	11,461,363	100%	\$730,472	\$8,536	\$8,536	子公司(註一)
慶騰精密科技股份有限公司	臺灣快樂傳動工業股份有限公司	臺灣	機械設備之製造	\$5,446	\$5,446	1,285,739	100%	\$(3,535)	\$(2,281)	\$(2,281)	子公司(註一)
慶騰精密科技股份有限公司	精成機械股份有限公司	臺灣	機械零件加工	\$4,690	\$1,540	550,000	55%	\$5,721	\$3,402	\$1,871	子公司(註一及二)
TPM TECHNOLOGY (B.V.I.) CO., LTD.	WORLD PRAISE INTERNATIONAL INC.	摩里西斯	手提電動工具傳動軸之製造	\$196,009	\$196,009	522,000	100%	\$462,612	\$18,623	\$18,623	孫公司(註一)
TPM TECHNOLOGY (B.V.I.) CO., LTD.	CHPM INTERNATIONAL CO., LTD.	摩里西斯	鑄鍛毛胚之製造	\$89,600	\$89,600	-	100%	\$157,941	\$(1,778)	\$(1,778)	孫公司(註一)

註一：編製合併財務報表時，業已沖銷。

註二：本公司於民國一〇七年五月七日經董事會決議增加對精成機械股份有限公司之投資，以新台幣3,150仟元再取得450,000股，持股比例由10%增加至55%，並於取得控制力起編入合併報表中。

民國一〇七年一月一日至十二月三十一日

單位：新台幣仟元

進(銷)貨之公司	交易對象	關係	交易情形			交易條件與一般交易不同之情形		應收(付)票據、帳款		備註	
			進(銷)貨	金額	佔總進(銷)貨之比率	授信期間	採債權債務互抵方式	單價	授信期間		餘額
TPM TECHNOLOGY (B.V.I.) CO., LTD.	慶騰精密科技股份有限公司	為本公司之子公司	銷貨	\$127,593	22.57%				\$-	-%	註
TPM TECHNOLOGY (B.V.I.) CO., LTD.	昆山慶騰欣金屬實業有限公司	為本公司之子公司及孫公司	進貨	\$126,238	22.79%				\$27,817	18.69%	註
TPM TECHNOLOGY (B.V.I.) CO., LTD.	中山慶捷金屬製品有限公司	本公司董事為該公司之董事	進貨	\$370,106	66.81%		月結90-120天		\$121,049	81.31%	

註：編製合併財務報表時，業已沖銷。

慶騰精密科技股份有限公司及子公司
(金額除另予註明外，均以新台幣千元為單位)
母子公司間業務關係及重要交易往來情形

編號 (註一)	交易人名稱	交易往來對象	與交易人之關係 (註二)		交易往來情形			佔合併總營收或總資產之比率 (註三)
			金額	科目	交易條件	佔合併總營收或總資產之比率 (註三)		
0	慶騰精密科技股份有限公司	TPMI TECHNOLOGY (B. V. I) CO., LTD.	1	其他應付款	\$50,601	債權債務互抵方式	2.40%	
0	慶騰精密科技股份有限公司	WORLD PRAISE INTERNATIONAL INC.	1	進貨	\$127,593	債權債務互抵方式	8.21%	
0	慶騰精密科技股份有限公司	WORLD PRAISE INTERNATIONAL INC.	1	銷貨	\$57,654	債權債務互抵方式	3.71%	
0	慶騰精密科技股份有限公司	WORLD PRAISE INTERNATIONAL INC.	1	其他應付款	\$15,365	債權債務互抵方式	0.73%	
0	慶騰精密科技股份有限公司	中山耀威粉末元件有限公司	1	銷貨	\$2,370	債權債務互抵方式	0.15%	
0	慶騰精密科技股份有限公司	中山耀威粉末元件有限公司	1	進貨	\$5,191	債權債務互抵方式	0.33%	
0	慶騰精密科技股份有限公司	中山耀威粉末元件有限公司	1	應付帳款	\$728	債權債務互抵方式	0.03%	
0	慶騰精密科技股份有限公司	昆山慶騰欣金屬實業有限公司	1	進貨	\$979	債權債務互抵方式	0.06%	
0	慶騰精密科技股份有限公司	昆山慶騰欣金屬實業有限公司	1	應收帳款	\$1,076	債權債務互抵方式	0.05%	
0	慶騰精密科技股份有限公司	精成機械股份有限公司	1	其他應收款	\$30,665	債權債務互抵方式	1.45%	
0	慶騰精密科技股份有限公司	精成機械股份有限公司	1	加工費用	\$6,557	月結60天	0.42%	
0	慶騰精密科技股份有限公司	精成機械股份有限公司	1	其他應付費用	\$2,025	月結60天	0.10%	
0	慶騰精密科技股份有限公司	臺灣快樂傳動工業股份有限公司	1	進貨	\$766	債權債務互抵方式	0.05%	
0	慶騰精密科技股份有限公司	臺灣快樂傳動工業股份有限公司	1	銷貨	\$3	債權債務互抵方式	-	
0	慶騰精密科技股份有限公司	臺灣快樂傳動工業股份有限公司	1	其他應收款	\$12,288	債權債務互抵方式	0.58%	
1	TPMI TECHNOLOGY (B. V. I) CO., LTD.	CHPM INTERNATIONAL CO., LTD.	3	其他應收款	\$800	債權債務互抵方式	0.04%	
1	TPMI TECHNOLOGY (B. V. I) CO., LTD.	TPMI TECHNOLOGY (B. V. I) CO., LTD.	3	應收帳款	\$5,039	債權債務互抵方式	0.24%	
1	TPMI TECHNOLOGY (B. V. I) CO., LTD.	TPMI TECHNOLOGY (B. V. I) CO., LTD.	3	應付帳款	\$27,817	債權債務互抵方式	1.32%	
1	TPMI TECHNOLOGY (B. V. I) CO., LTD.	TPMI TECHNOLOGY (B. V. I) CO., LTD.	3	其他應收款	\$58,888	債權債務互抵方式	2.79%	
1	TPMI TECHNOLOGY (B. V. I) CO., LTD.	TPMI TECHNOLOGY (B. V. I) CO., LTD.	3	其他應付帳款	\$538	債權債務互抵方式	0.03%	
1	TPMI TECHNOLOGY (B. V. I) CO., LTD.	TPMI TECHNOLOGY (B. V. I) CO., LTD.	3	銷貨	\$56,077	債權債務互抵方式	3.61%	
1	TPMI TECHNOLOGY (B. V. I) CO., LTD.	TPMI TECHNOLOGY (B. V. I) CO., LTD.	3	進貨	\$126,238	債權債務互抵方式	8.13%	
1	TPMI TECHNOLOGY (B. V. I) CO., LTD.	TPMI TECHNOLOGY (B. V. I) CO., LTD.	3	其他應收款	\$30,666	債權債務互抵方式	1.45%	
2	臺灣快樂傳動工業股份有限公司	WORLD PRAISE INTERNATIONAL INC.	3	銷貨	\$3,024	月結90天	0.19%	
2	臺灣快樂傳動工業股份有限公司	WORLD PRAISE INTERNATIONAL INC.	3	應收帳款	\$545	月結90天	0.03%	
2	臺灣快樂傳動工業股份有限公司	WORLD PRAISE INTERNATIONAL INC.	3	銷貨	\$77	債權債務互抵方式	-	
3	WORLD PRAISE INTERNATIONAL INC.	WORLD PRAISE INTERNATIONAL INC.	3	其他應付款	USD 1,189	債權債務互抵方式	1.73%	
3	WORLD PRAISE INTERNATIONAL INC.	WORLD PRAISE INTERNATIONAL INC.	3	其他應收款	USD 1,000	債權債務互抵方式	1.45%	
4	中山耀威粉末元件有限公司	WORLD PRAISE INTERNATIONAL INC.	3	應收帳款	RMB 577	月結90天	0.12%	
4	中山耀威粉末元件有限公司	WORLD PRAISE INTERNATIONAL INC.	3	應付帳款	RMB 10	月結90天	-	
4	中山耀威粉末元件有限公司	WORLD PRAISE INTERNATIONAL INC.	3	其他應收款	RMB 265	月結90天	0.06%	
4	中山耀威粉末元件有限公司	WORLD PRAISE INTERNATIONAL INC.	3	其他應付帳款	RMB 28	月結90天	-	
4	中山耀威粉末元件有限公司	WORLD PRAISE INTERNATIONAL INC.	3	銷貨	RMB 801	月結90天	0.24%	
4	中山耀威粉末元件有限公司	WORLD PRAISE INTERNATIONAL INC.	3	進貨	RMB 71	月結90天	0.02%	

註一：母公司及子公司相互間之業務往來資訊應分別於編號欄註明，編號之填寫方法如下：

1. 母公司填0。
2. 子公司依公司別由阿拉伯數字1開始依序編號。

註二：與交易人之關係有以下三種，標示種類即可：

1. 母公司對子公司。
2. 子公司對母公司。
3. 子公司對子公司。

註三：交易往來金額佔合併總營收或總資產比率之計算，若屬資產負債科目者，以期未餘額佔合併總資產之方式計算；若屬損益科目者，以期未累積金額佔合併總營收之方式計算。

六、公司及其關係企業最近年度及截至年報刊印日止，如有發生財務週轉困難之情事對公司財務狀況之影響：無。

柒、財務狀況及財務績效之檢討分析與風險管理

一、財務狀況

財務狀況比較分析表

單位：新台幣仟元

項目	年度	106 年度	107 年度	差異	
				金額	%
流動資產		1,515,610	1,315,906	(199,704)	(13.18)
不動產、廠房及設備		683,427	760,229	76,802	11.24
無形資產		8,332	2,124	(6,208)	(74.51)
其他資產		69,887	32,971	(36,916)	(52.82)
資產總額		2,277,256	2,111,230	(166,026)	(7.29)
流動負債		1,088,415	944,782	(143,633)	(13.20)
非流動負債		156,523	173,617	17,094	10.92
負債總額		1,244,938	1,118,399	(126,539)	(10.16)
股本		875,021	891,939	16,918	1.93
資本公積		65,921	67,569	1,648	2.50
保留盈餘		205,944	153,407	(52,537)	(25.51)
其他權益		(30,188)	(45,168)	(14,980)	49.62
庫藏股票		(84,380)	(78,904)	5,476	(6.49)
股東權益總額		1,032,318	992,831	(39,487)	(3.83)
前後期變動超過百分之二十以上者，且變動金額達一千萬元以上者，其主要原因分析說明如下：					
1. 無形資產：主要係因商譽減少所致。					
2. 其他資產：主要係因以成本衡量之金融資產減少。					
3. 保留盈餘：主要係因 107 年獲利減少。					
4. 其他權益：其他權益減少，主係國外營運機構財務報表換算之兌換差額減少所致。					

二、財務績效

(一)最近二年度經營結果分析

財務績效比較分析

單位：新台幣仟元

項 目	一〇六年度	一〇七年度	增(減)金額	變動比例(%)
營業收入總額	2,419,277	1,595,314	(823,963)	(34.06)
減：銷貨退回及折讓	(144,756)	(41,624)	103,132	(71.25)
營業收入淨額	2,274,521	1,553,690	(720,831)	(31.69)
營業成本	(1,965,996)	(1,368,835)	(597,161)	(30.37)
營業毛利	308,525	184,855	(123,670)	(40.08)
營業費用	(186,992)	(188,108)	(1,116)	0.60
營業淨利	121,533	(3,253)	(124,786)	(102.68)
營業外費用及損失	(43,661)	3,278	46,939	(107.51)
繼續營業部門稅前淨利	77,872	25	(77,847)	(99.97)
所得稅費用	(11,138)	(9,123)	2,015	(18.09)
繼續營業部門稅後淨利	66,734	(9,098)	(75,832)	(113.63)

最近二年度增減比例變動分析說明（前後期變動達百分之二十以上，且變動金額達新臺幣一千萬元者）：

- ┃ 營業收入總額：主要係因 107 年客戶轉單及景氣所致。
- ┃ 銷貨退回及折讓：主要係因 106 年電池芯品質不良產生退貨。
- ┃ 營業成本：主要係因 106 年電池芯成本較高所致。
- ┃ 營業毛利：主要係因 107 年度營收減少。
- ┃ 營業淨利：主要係因 107 年度營收減少。
- ┃ 營業外費用及損失：主要係因兌換損失所致。
- ┃ 繼續營業部門稅前淨利：主要係因 107 年度營收減少。
- ┃ 繼續營業部門稅後淨利：主要係因 107 年度營收減少。

(二)預期銷售數量與其依據，對公司未來財務業務之可能影響及因應計畫：

本公司考量產品市場之發展趨勢，除設計各式齒輪外，亦加入下游各行業別之齒輪箱研發及生產，結合集團垂直發展，除持續開發新客戶、充分掌握未來客戶需求，並加速新產品開發速度，垂直整合擴大產品線，滿足客戶一次購足之需求，拉高資產使用效率，而本公司中壢廠生產之齒輪箱事業已有多項產品設計通過認證並取得專利，如可自手動變速之電動工具、電動工具之多段變速機構、改良的無間隙主軸鎖定裝置；已陸續有客戶導入量產及新機種的開發，因大陸之內需市場及歐洲共同市場廣大，輕巧新穎的需求量係未來公司發展重點之一。

三、現金流量

(一)一〇七年度現金流量變動之分析說明

單位：新台幣仟元

期初現金餘額•	全年來自營業活動淨現金流量,	全年現金流出量 f	現金剩餘(不足)數額• +, - f	現金不足額之補救措施	
				投資計劃	理財計劃
660,801	139,388	371,397	428,792	-	-
本年度現金流量變動情形分析： (1)營業活動：營業活動之淨現金流入新台幣 139,388 仟元主係因 107 年應收帳款回收所致。 (2)投資活動：投資活動之淨現金流出新台幣 143,986 仟元主係因 107 年購置機器設備所致。 (3)融資活動：融資活動之淨現金流出新台幣 216,844 仟元主係因 107 年償還短期借款所致。					

(二)流動性不足之改善計畫：不適用。

(三)未來一年（一〇八年度）現金流動性分析

單位：新台幣仟元

期初現金餘額•	全年來自營業活動淨現金流量,	全年現金流出量 f	現金剩餘(不足)數額• +, - f	現金不足額之補救措施	
				投資計劃	理財計劃
428,792	265,000	405,000	288,792	-	-
1. 本年度現金流量變動情形分析： (1)營業活動：營業活動之淨現金流入係因預期本期產生淨利。 (2)投資活動：投資活動之淨現金流出主係因償還銀行借款。 2. 預計現金不足額之補救措施及流動性分析：無此情形。					

四、最近年度重大資本支出對財務業務之影響：無。

五、最近年度轉投資政策及獲利或虧損之主要原因與其改善計劃及未來一年投資計劃：

說明	項目	政策	獲利或虧損原因	改善計劃	未來投資計劃
TPM TECHNOLOGY(B.V.I.) CO., LTD.		經由境外間接轉投資大陸、生產粉末冶金製品	107 年度本期淨利為新台幣 8,536 仟元，主因來自花園園藝、農用工具訂單所致。	無	無
WORLD PRAISE INTERNATIONAL INC.		手提電動工具傳動軸之製造	107 年度本期淨利為美元 618 仟元，主要因為子公司中山耀威粉末元件有限公司淨利增加。	無	無

中山耀威粉末元件有限公司	手提電動工具傳動軸之製造	107年度本期淨利為人民幣6,021仟元，主要原因客戶訂單回穩及新開發零件增加所致。	無	無
CHPM INTERNATIONAL CO., LTD.	鑄鍛毛胚之製造	107年度本期淨損為美元59仟元，主因子公司昆山慶騰欣淨損所致。	無	無
昆山慶騰欣金屬實業有限公司	鑄鍛毛胚之製造	107年度本期淨損為人民幣454仟元，主要係因兌換損失及相關成本提高所致。	無	無
臺灣快樂傳動工業股份有限公司	機械設備之製造	107年度本期淨損為新台幣2,281仟元，主要係因未達經濟規模所致。	無	無
精成機械股份有限公司	金屬製造加工	107年度本期淨損為新台幣6,491仟元，主要係因公司開發新樣品所致。	無	無

六、最近年度及截至年報刊印日止風險管理及評估：

(一)利率、匯率變動、通貨膨脹情形對公司損益之影響及未來因應措施：

1. 利率：

利率風險係因市場利率之變動而導致金融工具之公允價值或未來現金流量波動之風險，本集團之利率風險主要係來自於分類為放款及應收款之浮動利率投資、固定利率借款及浮動利率借款。

有關利率風險之敏感度分析主要針對財務報導期間結束日之利率暴險項目，包括浮動利率投資及浮動利率借款，並假設持有一個會計年度，當利率上升/下降十個基本點，對本集團於民國一〇七及一〇六年度之損益將分別減少/增加2,207仟元及1,674仟元。

綜上所述，利率變動增加對本公司不致產生重大影響。未來本公司仍將評估銀行借款利率，並與銀行間保持良好關係，以取得優惠利率。

2. 匯率：

本集團匯率風險主要與營業活動(收入或費用所使用之貨幣與本集團功能性貨幣不同時)及國外營運機構淨投資有關。

本集團之應收外幣款項與應付外幣款項之部分幣別相同，此時，部位相當部分會產生自然避險效果，另國外營運機構淨投資係屬策略投資，因此，本集團未對此進行避險。

本集團匯率風險之敏感度分析主要針對財務報導期間結束日之主要外幣貨幣性項目，其相關之外幣升值/貶值對本集團損益及權益之影響。本集團之匯率風險主要受美金及人民幣匯率波動影響，敏感度分析資訊如下：

(1)當新台幣對美金升值/貶值 5%時，對本集團於民國一〇七及一〇六年度之損益將分別減少/增加 16,235 仟元及 26,361 仟元。

(2)當新台幣對人民幣升值/貶值 5%時，對本集團於民國一〇七及一〇六年度之損益將分別減少/增加 16,794 仟元及 16,591 仟元。

3. 通貨膨脹：對本公司及各子公司營運無重大影響，若因通貨膨脹導致進貨成本提高，本集團會適當調整銷貨價格。另本集團亦不定期參考政府及研究機構之經濟數據及報告，彙集相關資訊供管理階層決策之參考。

(二)從事高風險、高槓桿投資、資金貸與他人、背書保證及衍生性商品交易之政策、獲利或虧損之主要原因及未來因應措施：

1. 為審慎控管財務風險，本集團並無從事高風險、高槓桿投資。
2. 有關資金貸與及背書保證作業均依「資金貸與他人作業程序」及「背書保證作業程序」審慎控管流程及狀況。
3. 衍生性商品交易政策：本集團從事之衍生性商品交易係以避險而非以交易為目的，訂有「取得或處分資產處理程序」以制定外匯及利率交換避險操作策略及謹慎控管交易作業。

(三)未來研發計畫及預計投入之研發費用：

本集團秉持研發自主之信念，主要技術來源係由公司長期培養研發人員，進行專案研究計畫自行開發而來，並與客戶、供應商、學術機構或政府研究單位維持緊密之技術合作關係，近年更積極延攬研發人才，最近年度主要之研發計畫主要係大型汽車零組件等產品之開發，未來本集團仍將持續投入研究發展，而本集團未來研發得以成功之因素在於擁有高素質之研發人員、掌握工業設計之技術及滿足客戶需求為導向等契機，未來本集團仍以長期累積之研發成果，不斷提高產品效能，以取得市場競爭優勢。

(四)國內外重要政策及法律變動對公司財務業務之影響及因應措施：

本集團最近年度並未受到國內外重要政策及法律變動，而有影響公司財務及業務之情事，因本集團主要銷售市場係以亞洲地區中國大陸及歐美地區為主，故預期本集團未來應不致受國內外重要政策及法律變動而有重大不利之影響，惟本集團將密切觀察經營環境之變化。

(五)科技改變及產業變化對公司財務業務之影響及因應措施：無。

(六)企業形象改變對企業危機管理之影響及因應措施：無。

(七)進行併購之預期效益及可能風險：無。

(八)擴充廠房之預期效益及可能風險：無。

(九)進貨或銷貨集中所面臨之風險：

1. 進貨集中所面臨之風險：

(1)基於互信互利與供應商維持良好之合作關係

鐵粉及農用花園工具成品為本集團最主要之生產原料及商品，為穩定貨源，取得主要供應商之承諾及長期配合之意願皆相當重要，因此本集團與主要產品原料、成品供應商維持長期大量採購之關係，彼此更不定期至雙方生產線實地考察，以了解鐵粉及農用花園工具成品之生產及實際應用過程中可改善或創新的方向，藉此提供更精良更適合零件產品生產之原料品質，若本集團有臨時緊急訂單需求，且庫存不足時，供應商亦會配合提前出貨，故在雙方合作關係密切且配合度高之情況下，已使本集團主要產品原料鐵粉及農用花園工具成品供應來源穩定，尚無短缺之虞。

(2)建立安全存量基準

本集團依業務部接單情形及銷售計畫估算生產排程及採購前置時間，並參照供應商之交期等因素訂安全存量，且隨市場供需情形及訂單需求而適時機動調整。

(3)本集團所製造之產品原料係以鐵粉為主，基於成本考量及減少產品製程變異性，本集團除向何格納斯採購外，亦向其他供應商採購，故本集團進貨情形並無集中風險。

2. 銷貨集中所面臨之風險及因應措施：

(1)本公司從事電動工具零組件產品之製造與銷售已有二十多年之久，另在花園農用工具產品上已銷售近四年，產品已獲得德國 RWTUV QS9000 認證，所生產之電動工具零組件及花園農用工具產品銷售對象均為國內外知名大廠，銷售地區分別為北美、歐洲及中國，且本公司所生產之電動工具零組件，由於精密度可達 7.2 至 7.5g/cm³，在產品品質方面已佔國內 40 餘家粉末冶金廠之前幾位另銷售之農用園藝工具之品質創新亦深獲客戶肯定，可知本公司在電動工具零組件及各式工具產品之市場地位，足以證明本公司產品之品質、製造及研發能力已深得國內外知名大廠之肯定及信賴。

(2)本公司最近兩年主要銷售客戶中，TTI 及 BOND 佔有一定比率，會有如此變化主因於本公司銷售策略採取長期穩定供貨為導向。

(3)隨著電動工具及農業花園工具市場的蓬勃發展，未來國際知名大廠將對本公司電動工具零組件及農業花園工具的需求量亦會大幅提升。目前本公司亦積極爭取世界電動工具第一大廠 BOSCH 及各其他知名品牌的訂單及增加電子零件產品，預期銷售對象集中在 TTI、BOND 公司之現況，將透過開發其他客戶的銷售量而提昇整體的銷售業績，進而降低對 TTI 及 BOND 公司銷售集中的程度。

(4)本公司以累計二十多年粉末冶金零件及各式工具之製造經驗，產品已獲得 ISO14001、IATF16949:2016 認證通過及國際知名電動工具製造大廠評鑑合格，由上述可知，本公司在製造粉末冶金零件技術，在同業中已居於領先地

位，在農業園藝工具本公司在美國市場近二年表現亦保持亮麗成績。又因亞洲地區汽車產業的快速發展，帶動了汽車零部件產業的日新月異的發展，其中就有汽車產業不可缺少的粉末冶金零件，根據市場顯示，中國汽車市場還有一半左右的增長空間，如果按 2016 年數據測算（2016 年 2800 萬輛），還要增加 1400 萬輛，到達 4200 萬輛規模。如果按 2017 年的量來算，還能增加 1300 萬輛。這主要是因為中國市場汽車保有量現在還比較低，全世界飽和國家汽車保有量均值（除美國之外）600 輛，我們現在只有千人 131 輛，如果按 600 輛來測算，中國還有非常大的空間。本公司亦會積極研究開發汽車零組件，增加銷售百分比，降低銷貨集中之情形。

(十)董事、監察人或持股超過百分之十之大股東，股權之大量移轉或更換對公司之影響及風險：無。

(十一)經營權之改變對公司之影響及風險：無。

(十二)訴訟或非訟事件，應列明公司及公司董事、監察人、總經理、實質負責人、持股比例超過百分之十之大股東及從屬公司已判決確定或尚在繫屬中之重大訴訟、非訟或行政爭訟事件，其結果可能對股東權益或證券價格有重大影響者，應揭露其系爭事實、標的金額、訴訟開始日期、主要涉訟當事人及截至年報刊印日止之處理情形：無。

(十三)其他重要風險：無。

七、其他重要事項及因應措施：無。

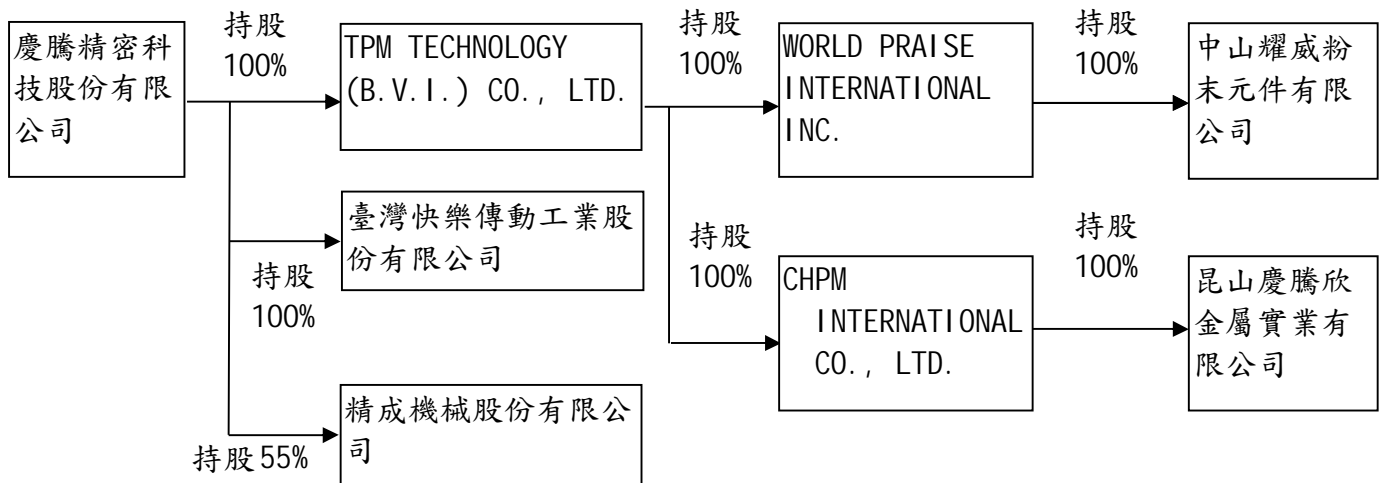
捌、特別記載事項

一、關係企業相關資料：

(一)關係企業合併營業報告書：

1. 關係企業組織圖

日期：108年03月31日



2. 各關係企業基本資料

107年12月31日 單位：新台幣仟元/人民幣仟元/美金仟元

企業名稱	設立日期	地址	實收資本額		主要營業或生產項目
			幣別	金額	
TPM TECHNOLOGY (B.V.I.) CO., LTD.	89.11.10	Offshore Incorporations Centre P. O. Box 957 Road Town Tortola VIRGIN ISLANDS, BRITISH	NTD	396,379	手提電動工具傳動軸之製造
WORLD PRAISE INTERNATIONAL INC.	90.07.04	Level 3, Alexander House, 35Cybercity, Ebene, Mauritius	USD	5,220	手提電動工具傳動軸之製造
中山耀威粉末元件有限公司	90.01.19	中山市坦洲鎮第三工業區前進二路60號	人民幣	43,367	手提電動工具傳動軸之製造
CHPM INTERNATIONAL CO., LTD.	94.06.16	Suite 802, St James Court St Demis Street, Port Louis, Mauritius	USD	5,000	鑄鍛毛胚之製造
昆山慶騰欣金屬實業有限公司(原名阡鴻金屬實業(昆山)有限公司)	94.11.15	江蘇省昆山市花橋鎮逢星路1299號	人民幣	38,968	鑄鍛毛胚之製造

臺灣快樂傳動工業股份有限公司	99.07.01	臺中市南區樹義里文心南路 841 巷 8 號 1 樓	NTD	12,857	機械設備之製造
精成機械股份有限公司	93.08.18	苗栗縣竹南鎮大厝里工業路 135 號	NTD	10,000	金屬製品加工

3. 推定為有控制與從屬關係者其相同股東資料：無。

4. 整體關係企業涵蓋之行業及分工情形：整體關係企業經營業務所涵蓋之行業主要包括手提電動工具傳動軸之製造。

5. 各關係企業董事、監察人及總經理資料

108 年 03 月 31 日；單位：股/%

企業名稱	職稱	姓名或代表人	持有股份	
			股數	持股比例
TPM TECHNOLOGY(B.V.I.)CO., LTD.	董事長	慶騰精密科技股份有限公司 代表人：王光彬	11,461,363	100%
WORLD PRAISE INTERNATIONAL INC.	董事長	TPM TECHNOLOGY(B.V.I.)CO., LTD. 代表人：王光彬	522,000	100%
中山耀威粉末元件有限公司	負責人	WORLD PRAISE INTERNATIONAL INC. 代表人：楊雲霖	0	100%
CHPM INTERNATIONAL CO., LTD.	董事長	TPM TECHNOLOGY(B.V.I.)CO., LTD. 代表人：王光彬	0	100%
昆山慶騰欣金屬實業有限公司(原名阡鴻金屬實業(昆山)有限公司)	負責人	CHPM INTERNATIONAL CO., LTD. 代表人：王興威	0	100%
臺灣快樂傳動工業股份有限公司	董事長	慶騰精密科技股份有限公司 代表人：王興威	1,285,739	100%
精成機械股份有限公司	董事長	慶騰精密科技股份有限公司 代表人：王興威	550,000	55%

6. 各關係企業營運概況

107 年 12 月 31 日

企業名稱	資本額	資產總值	負債總值	淨值	營業收入	營業(損)益	本期(損)益(稅後)	每股盈餘(元)(稅後)
TPM TECHNOLOGY (B.V.I.)CO., LTD. (單位:新台幣仟元)	396,379	929,855	199,383	730,472	565,231	(6,605)	8,536	不適用
WORLD PRAISE INTERNATIONAL INC. (單位:美元仟元)	5,220	17,955	2,869	15,086	0	(280)	618	不適用
中山耀威粉末元件有限公司 (單位:人民幣仟元)	43,367	136,658	24,765	111,893	102,275	7,273	6,021	不適用
CHPM INTERNATIONAL CO., LTD. (單位:美元仟元)	5,000	5,177	26	5,151	0	(0.03)	(59)	不適用
昆山慶騰欣金屬實業有限公司 (單位:人民幣仟元)	38,968	73,808	37,725	36,083	49,487	358	(454)	不適用

企業名稱	資本額	資產 總值	負債 總值	淨值	營業 收入	營業 (損)益	本期 (損)益 (稅後)	每股盈餘 (元) (稅後)
臺灣快樂傳動工業股份有限公司(單位：新台幣仟元)	12,857	15,973	19,508	(3,535)	19,612	(1,167)	(2,281)	(1.77)
精成機械股份有限公司(單位：新台幣仟元)	10,000	43,485	34,621	8,864	25,878	(5,516)	(6,491)	(6.49)

(二)關係企業合併財務報表：無，因本公司應納入編製關係企業合併財務報表之公司與依財務會計準則公報第七號應納入編製母子公司合併財務報表之公司均相同，故不另行編製關係企業合併財務報表，關係企業合併財務報表聲明書請參閱本年報第 158 頁。

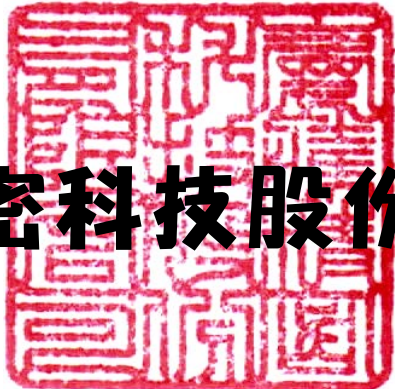
(三)關係報告書：無。

二、最近二年度及截至年報刊印日止私募有價證券辦理情形：無。

三、最近年度及截至年報刊印日止子公司持有或處份本公司股票情形：無。

四、其他必要補充說明事項：無。

玖、最近年度及截至年報刊印日止，如發生證券交易法第三十六條第二項第二款所定對股東權益或證券價格有重大影響之事項：無。



慶騰精密科技股份有限公司

負責人：王光彬 