

股票代碼：4534

慶騰精密科技股份有限公司及子公司

合併財務報告暨會計師查核報告

民國一一二年度及民國一一一年度

公司地址：苗栗縣頭份市蘆竹里中華路487巷20號  
公司電話：(037)626-123(代表線)

## 合併財務報告

### 目 錄

項 目	頁 次
一、封面	1
二、目錄	2
三、聲明書	3
四、會計師查核報告	4-7
五、合併資產負債表	8-9
六、合併綜合損益表	10
七、合併權益變動表	11
八、合併現金流量表	12
九、合併財務報表附註	
(一)公司沿革	13
(二)通過財務報告之日期及程序	13
(三)新發布及修訂準則及解釋之適用	13-16
(四)重大會計政策之彙總說明	16-32
(五)重大會計判斷、估計及假設不確定性之主要來源	32-34
(六)重要會計項目之說明	34-59
(七)關係人交易	59-60
(八)質押之資產	60
(九)重大或有負債及未認列之合約承諾	61
(十)重大之災害損失	61
(十一)重大之期後事項	61
(十二)其他	61-67
(十三)附註揭露事項	
1.重大交易事項相關資訊	67-68
2.轉投資事業相關資訊	68-69
3.大陸投資資訊	70-72
4.主要股東資訊	72
(十四)營運部門資訊	72-73


## 聲 明 書

本公司民國一一二年度(自民國一一二年一月一日至十二月三十一日止)依「關係企業合併營業報告書關係企業合併財務報表及關係報告書編製準則」應納入編製關係企業合併財務報表之公司與依國際財務報導準則第十號應納入編製母子公司合併財務報表之公司均相同，且關係企業合併財務報表所應揭露相關資訊於前揭母子公司合併財務報表中均已揭露，爰不再另行編製關係企業合併財務報表。

特此聲明

公司名稱：慶騰精密科技股份有限公司

負責人：王瑞甫



中華民國一一三年三月十一日

## 會計師查核報告

慶騰精密科技股份有限公司 公鑒：

### 查核意見

慶騰精密科技股份有限公司及其子公司民國一十二年十二月三十一日及民國一十一年十二月三十一日之合併資產負債表，暨民國一十二年一月一日至十二月三十一日及民國一十一年一月一日至十二月三十一日之合併綜合損益表、合併權益變動表、合併現金流量表，以及合併財務報表附註(包括重大會計政策彙總)，業經本會計師查核竣事。

依本會計師之意見，上開合併財務報表在所有重大方面係依照證券發行人財務報告編製準則暨經金融監督管理委員會認可並發布生效之國際財務報導準則、國際會計準則、國際財務報導解釋及解釋公告編製，足以允當表達慶騰精密科技股份有限公司及其子公司民國一十二年十二月三十一日及民國一十一年十二月三十一日之合併財務狀況，暨民國一十二年一月一日至十二月三十一日及民國一十一年一月一日至十二月三十一日之合併財務績效及合併現金流量。

### 查核意見之基礎

本會計師係依照會計師受託查核簽證財務報表規則及審計準則執行查核工作。本會計師於該等準則下之責任將於會計師查核合併財務報表之責任段進一步說明。本會計師所隸屬事務所受獨立性規範之人員已依會計師職業道德規範，與慶騰精密科技股份有限公司及其子公司保持超然獨立，並履行該規範之其他責任。本會計師相信已取得足夠及適切之查核證據，以作為表示查核意見之基礎。

### 關鍵查核事項

關鍵查核事項係指依本會計師之專業判斷，對慶騰精密科技股份有限公司及其子公司民國一一二年度合併財務報表之查核最為重要之事項。該等事項已於查核合併財務報表整體及形成查核意見之過程中予以因應，本會計師並不對該等事項單獨表示意見。

## 收入認列

慶騰精密科技股份有限公司及其子公司於民國一一二年度認列合併營業收入696,082仟元。由於銷售地點橫跨多國市場，訂單包括許多不同交易條件，需對客戶訂單或合約文件判斷並決定履約義務及其滿足之時點，致收入認列之時點及金額存有顯著風險，因此本會計師將收入認列決定為關鍵查核事項。本會計師之查核程序包括(但不限於)了解及評估銷貨模式下履約義務相關收入認列會計政策的適當性，評估及測試銷貨循環中與履約義務收入認列時點攸關之內部控制的有效性、針對銷售明細抽選樣本執行細項測試，包括取得主要客戶之訂單或合約文件，檢視履約義務收入認列時點是否與合約或訂單所載之履約義務及滿足時點一致，針對每月銷貨收入進行分析性複核程序、於資產負債表日前後一段期間執行截止點測試及複核期後銷貨退回及折讓情形等查核程序。本會計師亦考量合併財務報表附註四及附註六中有關營業收入揭露之適當性。

## 應收帳款之備抵損失

慶騰精密科技股份有限公司及其子公司民國一一二年十二月三十一日之應收帳款及備抵損失之帳面金額分別為227,245仟元及11,056仟元，應收帳款淨額佔合併資產16.63%，對慶騰精密科技股份有限公司及其子公司係屬重大。由於應收帳款之備抵損失金額係以存續期間之預期信用損失衡量，衡量過程須對應收帳款適當區分群組，並判斷分析衡量過程相關假設之運用，包括適當之帳齡區間及各帳齡區間損失率之考量，基於衡量預期信用損失涉及判斷、分析及估計，且衡量結果影響應收帳款淨額，因此本會計師認為應收帳款之備抵損失係屬關鍵查核事項。本會計師之查核程序包括(但不限於)分析應收帳款之分組方式之適當性，確認是否將存有顯著不同損失型態之客戶群(以類似風險特性為群組)予以適當分組(例如：按歷史經驗等)；對慶騰精密科技股份有限公司及其子公司所採用準備矩陣進行測試，包括評估各組帳齡區間之決定是否合理，並針對基礎資訊抽核原始憑證檢查其正確性；複核應收帳款之期後收款情形，以評估應收帳款可回收性。本會計師亦考量合併財務報表附註五及附註六中有關應收帳款及相關風險揭露之適當性。

## 管理階層與治理單位對合併財務報表之責任

管理階層之責任係依照證券發行人財務報告編製準則暨經金融監督管理委員會認可並發布生效之國際財務報導準則、國際會計準則、國際財務報導解釋及解釋公告編製允當表達之合併財務報表，且維持與合併財務報表編製有關之必要內部控制，以確保合併財務報表未存有導因於舞弊或錯誤之重大不實表達。

於編製合併財務報表時，管理階層之責任亦包括評估慶騰精密科技股份有限公司及其子公司繼續經營之能力、相關事項之揭露，以及繼續經營會計基礎之採用，除非管理階層意圖清算慶騰精密科技股份有限公司及其子公司或停止營業，或除清算或停業外別無實際可行之其他方案。

慶騰精密科技股份有限公司及其子公司之治理單位(審計委員會)負有監督財務報導流程之責任。

### 會計師查核合併財務報表之責任

本會計師查核合併財務報表之目的，係對合併財務報表整體是否存有導因於舞弊或錯誤之重大不實表達取得合理確信，並出具查核報告。合理確信係高度確信，惟依照審計準則執行之查核工作無法保證必能偵出合併財務報表存有之重大不實表達。不實表達可能導因於舞弊或錯誤。如不實表達之個別金額或彙總數可合理預期將影響合併財務報表使用者所作之經濟決策，則被認為具有重大性。

本會計師依照審計準則查核時，運用專業判斷及專業懷疑。本會計師亦執行下列工作：

1. 辨認並評估合併財務報表導因於舞弊或錯誤之重大不實表達風險；對所評估之風險設計及執行適當之因應對策；並取得足夠及適切之查核證據以作為查核意見之基礎。因舞弊可能涉及共謀、偽造、故意遺漏、不實聲明或踰越內部控制，故未偵出導因於舞弊之重大不實表達之風險高於導因於錯誤者。
2. 對與查核攸關之內部控制取得必要之瞭解，以設計當時情況下適當之查核程序，惟其目的非對慶騰精密科技股份有限公司及其子公司內部控制之有效性表示意見。
3. 評估管理階層所採用會計政策之適當性，及其所作會計估計與相關揭露之合理性。
4. 依據所取得之查核證據，對管理階層採用繼續經營會計基礎之適當性，以及使慶騰精密科技股份有限公司及其子公司繼續經營之能力可能產生重大疑慮之事件或情況是否存在重大不確定性，作出結論。本會計師若認為該等事件或情況存在重大不確定性，則須於查核報告中提醒合併財務報表使用者注意合併財務報表之相關揭露，或於該等揭露係屬不適當時修正查核意見。本會計師之結論係以截至查核報告日所取得之查核證據為基礎。惟未來事件或情況可能導致慶騰精密科技股份有限公司及其子公司不再具有繼續經營之能力。

5. 評估合併財務報表(包括相關附註)之整體表達、結構及內容，以及合併財務報表是否允當表達相關交易及事件。

6. 對於集團內組成個體之財務資訊取得足夠及適切之查核證據，以對合併財務報表表示意見。本會計師負責集團查核案件之指導、監督及執行，並負責形成集團查核意見。

本會計師與治理單位溝通之事項，包括所規劃之查核範圍及時間，以及重大查核發現(包括於查核過程中所辨認之內部控制顯著缺失)。

本會計師亦向治理單位提供本會計師所隸屬事務所受獨立性規範之人員已遵循會計師職業道德規範中有關獨立性之聲明，並與治理單位溝通所有可能被認為會影響會計師獨立性之關係及其他事項(包括相關防護措施)。

本會計師從與治理單位溝通之事項中，決定對慶騰精密科技股份有限公司及其子公司民國一一二年度合併財務報表查核之關鍵查核事項。本會計師於查核報告中敘明該等事項，除非法令不允許公開揭露特定事項，或在極罕見情況下，本會計師決定不於查核報告中溝通特定事項，因可合理預期此溝通所產生之負面影響大於所增進之公眾利益。

## 其他

慶騰精密科技股份有限公司已編製民國一一二年度及民國一一一年度之個體財務報告，並經本會計師出具無保留意見之查核報告在案，備供參考。

安永聯合會計師事務所

主管機關核准辦理公開發行公司財務報告

查核簽證文號：(110)金管證審字第 1100352201 號

(103)金管證審字第 1030025503 號

陳國帥

陳國帥



會計師：

鄭清標

鄭清標



中華民國一一三年三月十一日

慶騰精密科技股份有限公司及子公司

合併資產負債表

民國一十二年十二月三十一日及民國一十一年十二月三十一日

(金額均以新台幣千元為單位)

資 產			一一二年十二月三十一日		一一一年十二月三十一日	
代碼	會 計 項 目	附 註	金 額	%	金 額	%
	流動資產					
1100	現金及約當現金	四及六.1	\$339,753	26.13	\$344,751	23.02
1136	按攤銷後成本衡量之金融資產	四及六.2	-	-	2,745	0.18
1140	合約資產	四、六.15及六.16	13,983	1.08	22,210	1.48
1150	應收票據淨額	四、六.3及六.16	13,063	1.00	14,244	0.95
1170	應收帳款淨額	四、六.4及六.16	205,457	15.80	191,655	12.80
1180	應收帳款－關係人淨額	四、六.4、六.16及七	10,732	0.83	4,332	0.29
1200	其他應收款		3,477	0.27	3,046	0.20
1220	本期所得稅資產	四及六.21	2,781	0.21	2,417	0.16
130x	存貨	四及六.5	183,943	14.14	309,976	20.69
1410	預付款項	六.8	11,205	0.86	13,050	0.87
1470	其他流動資產	六.8	4,544	0.35	11,241	0.75
11xx	流動資產合計		788,938	60.67	919,667	61.39
	非流動資產					
1600	不動產、廠房及設備	四、六.6及八	494,058	37.99	547,588	36.56
1755	使用權資產	四、六.17及七	9,006	0.69	22,505	1.50
1780	無形資產	四及六.7	2,233	0.17	3,069	0.21
1840	遞延所得稅資產	四及六.21	-	-	-	-
1900	其他非流動資產	六.8	6,281	0.48	5,147	0.34
15xx	非流動資產合計		511,578	39.33	578,309	38.61
1xxx	資產總計		\$1,300,516	100.00	\$1,497,976	100.00

(請參閱合併財務報表附註)

董事長：王瑞甫



經理人：王興威



會計主管：魏雅玲





## 慶騰精密科技股份有限公司及子公司

## 合併資產負債表(續)

民國一十二年十二月三十一日及民國一十一年十二月三十一日

(金額均以新台幣千元為單位)

負債及權益			一十二年十二月三十一日		一十一年十二月三十一日	
代碼	會計項目	附註	金額	%	金額	%
	流動負債					
2100	短期借款	四、六.9及八	\$219,071	16.85	\$239,056	15.96
2130	合約負債	四及六.15	7,553	0.58	8,385	0.56
2150	應付票據		41,858	3.22	56,809	3.79
2170	應付帳款		43,632	3.36	40,523	2.70
2200	其他應付款	六.10	105,235	8.09	108,389	7.24
2230	本期所得稅負債	四及六.21	-	-	4,323	0.29
2280	租賃負債	四、六.17及七	1,820	0.14	14,807	0.99
2300	其他流動負債		6,556	0.50	6,873	0.46
2322	一年或一營業週期內到期長期借款	四、六.11及八	125,520	9.65	125,520	8.38
2365	退款負債	四	17,822	1.37	15,921	1.06
21xx	流動負債合計		569,067	43.76	620,606	41.43
	非流動負債					
2540	長期借款	四、六.11及八	60,840	4.68	66,360	4.43
2580	租賃負債	四及六.17	153	0.01	408	0.03
2600	其他非流動負債	六.12及六.13	6,655	0.51	9,831	0.65
25xx	非流動負債合計		67,648	5.20	76,599	5.11
2xxx	負債總計		636,715	48.96	697,205	46.54
31xx	歸屬於母公司業主之權益					
3100	股本	六.14				
3110	普通股股本		867,889	66.73	867,889	57.94
3200	資本公積	六.14	59,249	4.56	59,249	3.96
3300	保留盈餘	六.14				
3310	法定盈餘公積		43,509	3.34	43,509	2.90
3320	特別盈餘公積		56,395	4.34	56,395	3.76
3350	未分配盈餘(累積虧損)		(305,805)	(23.51)	(175,761)	(11.73)
	保留盈餘合計		(205,901)	(15.83)	(75,857)	(5.07)
3400	其他權益		(57,436)	(4.42)	(50,510)	(3.37)
3xxx	權益總計		663,801	51.04	800,771	53.46
3x2x	負債及權益總計		\$1,300,516	100.00	\$1,497,976	100.00

(請參閱合併財務報表附註)

董事長：王瑞甫



經理人：王興威



會計主管：魏雅玲



## 慶騰精密科技股份有限公司及子公司

## 合併綜合損益表

民國一十二年一月一日至十二月三十一日及民國十一年一月一日至十二月三十一日

(金額除每股盈餘外，均以新台幣仟元為單位)

代碼	會計項目	附註	一一二年度		一一一年度	
			金額	%	金額	%
4000	營業收入	四、六.15及七	\$696,082	100.00	\$872,566	100.00
5000	營業成本		(692,579)	(99.50)	(841,138)	(96.40)
5900	營業毛利		3,503	0.50	31,428	3.60
6000	營業費用					
6100	推銷費用		(30,559)	(4.39)	(29,173)	(3.34)
6200	管理費用		(103,320)	(14.84)	(102,938)	(11.80)
6300	研究發展費用		(18,094)	(2.60)	(15,681)	(1.80)
6450	預期信用減損利益(損失)	四及六.16	13,612	1.96	(43,037)	(4.93)
	營業費用合計		(138,361)	(19.87)	(190,829)	(21.87)
6900	營業損失		(134,858)	(19.37)	(159,401)	(18.27)
7000	營業外收入及支出					
7100	利息收入	六.19	4,726	0.68	1,294	0.15
7010	其他收入	六.19	7,291	1.05	9,229	1.06
7020	其他利益及損失	六.19	145	0.02	25,502	2.92
7050	財務成本	六.19	(9,866)	(1.42)	(8,031)	(0.92)
	營業外收入及支出合計		2,296	0.33	27,994	3.21
7900	稅前淨損		(132,562)	(19.04)	(131,407)	(15.06)
7950	所得稅利益(費用)	四及六.21	129	0.02	(16,871)	(1.93)
8200	本期淨損		(132,433)	(19.02)	(148,278)	(16.99)
8300	其他綜合損益	六.20				
8310	不重分類至損益之項目					
8311	確定福利計畫之再衡量數		2,389	0.34	(3,838)	(0.44)
8360	後續可能重分類至損益之項目					
8361	國外營運機構財務報表換算之兌換差額		(6,926)	(0.99)	9,821	1.12
	本期其他綜合損益(稅後淨額)		(4,537)	(0.65)	5,983	0.68
8500	本期綜合損益總額		<u>\$ (136,970)</u>	<u>(19.67)</u>	<u>\$ (142,295)</u>	<u>(16.31)</u>
	每股盈餘(元)					
9750	基本每股盈餘(元)	六.22	<u>\$ (1.53)</u>		<u>\$ (1.71)</u>	

(請參閱合併財務報表附註)

董事長：王瑞甫



經理人：王興威



會計主管：魏雅玲



慶騰精密科技股份有限公司及子公司

合併權益變動表

民國一十二年一月一日至十二月三十一日及民國十一年一月一日至十二月三十一日

(金額均以新台幣千元為單位)

代碼	項 目	歸屬於母公司業主之權益						權益總額
		股本	資本公積	保 留 盈 餘			其他權益項目	
				法定盈餘公積	特別盈餘公積	未分配盈餘(累積虧損)	國外營運機構財務報表換算之兌換差額	
		3100	3200	3310	3320	3350	3410	3XXX
A1	民國一十一年一月一日餘額	\$867,889	\$59,249	\$43,509	\$56,395	\$(23,645)	\$(60,331)	\$943,066
D1	民國一十一年一月一日至十二月三十一日淨損					(148,278)		(148,278)
D3	民國一十一年一月一日至十二月三十一日其他綜合損益					(3,838)	9,821	5,983
D5	本期綜合損益總額	-	-	-	-	(152,116)	9,821	(142,295)
Z1	民國一十一年十二月三十一日餘額	867,889	59,249	43,509	56,395	(175,761)	(50,510)	800,771
D1	民國一十二年一月一日至十二月三十一日淨損					(132,433)		(132,433)
D3	民國一十二年一月一日至十二月三十一日其他綜合損益					2,389	(6,926)	(4,537)
D5	本期綜合損益總額	-	-	-	-	(130,044)	(6,926)	(136,970)
Z1	民國一十二年十二月三十一日餘額	\$867,889	\$59,249	\$43,509	\$56,395	\$(305,805)	\$(57,436)	\$663,801

(請參閱合併財務報表附註)

董事長：王瑞甫



經理人：王興威



會計主管：魏雅玲



## 慶騰精密科技股份有限公司及子公司

## 合併現金流量表

民國一十二年一月一日至十二月三十一日  
及民國一十一年一月一日至十二月三十一日  
(金額均以新台幣千元為單位)

代碼	項 目	一一二年度	一一一年度	代碼	項 目	一一二年度	一一一年度
		金 額	金 額			金 額	金 額
AAAA	營業活動之現金流量：			BBBB	投資活動之現金流量：		
A10000	本期稅前淨損	\$(132,562)	\$(131,407)	B00040	取得按攤銷後成本衡量之金融資產	-	(2,745)
A20000	調整項目：			B00050	處分按攤銷後成本衡量之金融資產	2,745	-
A20010	收益費損項目：			B02700	取得不動產、廠房及設備	(28,004)	(64,131)
A20100	折舊費用(含使用權資產)	90,484	112,639	B02800	處分不動產、廠房及設備	818	4,245
A20200	攤銷費用	1,391	1,154	B03700	存出保證金(增加)減少	206	(9)
A20300	預期信用減損損失(利益)數	(13,612)	43,037	B04500	取得無形資產	(564)	(2,035)
A20900	利息費用	9,866	8,031	B06800	其他非流動資產(增加)減少	-	3,100
A21200	利息收入	(4,726)	(1,294)	BBBB	投資活動之淨現金流入(流出)	(24,799)	(61,575)
A22500	處分及報廢不動產、廠房及設備損失(利益)	2,559	(273)				
A30000	與營業活動相關之資產/負債變動數：			CCCC	籌資活動之現金流量：		
A31125	合約資產(增加)減少	20,855	2,075	C00100	舉借(償還)短期借款	(19,985)	(37,335)
A31130	應收票據(增加)減少	1,181	10,645	C01700	償還長期借款	(5,520)	(15,185)
A31150	應收帳款(增加)減少	(12,818)	81,003	C03000	存入保證金增加(減少)	423	5
A31160	應收帳款—關係人(增加)減少	(6,400)	3,886	C04020	租賃本金償還	(16,817)	(17,167)
A31180	其他應收款(增加)減少	(431)	556	CCCC	籌資活動之淨現金流入(流出)	(41,899)	(69,682)
A31200	存貨(增加)減少	126,033	79,970				
A31230	預付款項(增加)減少	1,845	4,660	DDDD	匯率變動對現金及約當現金之影響	(5,034)	6,219
A31240	其他流動資產(增加)減少	6,697	1,076				
A32125	合約負債增加(減少)	(832)	2,612	EEEE	本期現金及約當現金增加(減少)數	(4,998)	27,518
A32130	應付票據增加(減少)	(14,951)	(25,221)	E00100	期初現金及約當現金餘額	344,751	317,233
A32150	應付帳款增加(減少)	3,109	(5,965)	E00200	期末現金及約當現金餘額	\$339,753	\$344,751
A32180	其他應付款增加(減少)	(2,006)	(26,266)				
A32230	其他流動負債增加(減少)	(317)	(942)				
A32240	淨確定福利負債增加(減少)	(1,210)	(1,248)				
A32990	退款負債增加(減少)	1,901	1,132				
A33000	營運產生之現金流入(流出)	76,056	159,860				
A33100	收取之利息	4,726	1,294				
A33300	支付之利息	(9,490)	(7,504)				
A33500	支付之所得稅	(4,558)	(1,094)				
AAAA	營業活動之淨現金流入(流出)	66,734	152,556				

(請參閱合併財務報表附註)

董事長：王瑞甫



經理人：王興威



會計主管：魏雅玲



慶騰精密科技股份有限公司及子公司  
合併財務報表附註  
(金額除另予註明外，均以新台幣仟元為單位)

一、公司沿革

本公司於民國八十二年八月十三日奉准成立，原名「三林粉末冶金股份有限公司」，於民國九十八年七月更名為「慶騰精密科技股份有限公司」。主要營業項目為粉末冶金五金產品製造、加工、買賣及進出口業務等。

本公司股票於民國九十二年三月二十七日經櫃檯買賣中心證櫃上字第○九二○○○六四四三號核准上櫃，並自民國九十二年三月三十一日起於櫃檯買賣中心開始櫃檯買賣，其註冊地及主要營運據點位於苗栗縣頭份市蘆竹里中華路487巷20號。

二、通過財務報告之日期及程序

本公司及子公司(以下簡稱本集團)民國一一二及一一一年度之合併財務報告業經董事會於民國一一三年三月十一日通過發布。

三、新發布及修訂準則及解釋之適用

1.首次適用國際財務報導準則而產生之會計政策變動

本集團已採用金融監督管理委員會(以下簡稱金管會)已認可且自民國一一二年一月一日以後開始之會計年度適用之國際財務報導準則、國際會計準則、國際財務報導解釋或解釋公告，新準則及修正之首次適用對本集團並無重大影響。

2.截至財務報告通過發布日為止，本集團尚未採用下列國際會計準則理事會已發布且金管會已認可之新發布、修訂及修正準則或解釋：

項次	新發布/修正/修訂準則及解釋	國際會計準則理事會 發布之生效日
1	負債分類為流動或非流動(國際會計準則第1號之修正)	民國113年1月1日
2	售後租回中之租賃負債(國際財務報導準則第16號之修正)	民國113年1月1日
3	合約中之非流動負債(國際會計準則第1號之修正)	民國113年1月1日
4	供應商融資安排(國際會計準則第7號及國際財務報導準則第7號之修正)	民國113年1月1日

慶騰精密科技股份有限公司及子公司  
合併財務報表附註  
(金額除另予註明外，均以新台幣仟元為單位)

(1) 負債分類為流動或非流動(國際會計準則第1號之修正)

此係針對會計準則第1號「財務報表之表達」第69段至76段中負債分類為流動或非流動進行修正。

(2) 售後租回中之租賃負債(國際財務報導準則第16號之修正)

此係針對國際財務報導準則第16號「租賃」賣方兼承租人於售後租回交易增加額外會計處理以增進準則之一致適用。

(3) 合約中之非流動負債(國際會計準則第1號之修正)

此修正係增進企業提供有關長期債務合約之資訊。說明對於報導期間後十二個月須遵守之合約約定，不影響該等負債於報導期間結束日分類為流動或非流動。

(4) 供應商融資安排(國際會計準則第7號及國際財務報導準則第7號之修正)

此修正除增加供應商融資安排之說明外，並就供應商融資安排新增相關之揭露。

以上為國際會計準則理事會已發布，金管會已認可且自民國一一三年一月一日以後開始之會計年度適用之新發布、修訂及修正之準則或解釋，本集團評估除前述新公布或修正準則、或解釋對本集團並無重大影響。

3. 截至財務報告通過發布日為止，本集團未採用下列國際會計準則理事會已發布但金管會尚未認可之新發布、修訂及修正準則或解釋：

項次	新發布/修正/修訂準則及解釋	國際會計準則理事會發布之生效日
1	國際財務報導準則第10號「合併財務報表」及國際會計準則第28號「投資關聯企業及合資」之修正—投資者與其關聯企業或合資間之資產出售或投入	待國際會計準則理事會決定
2	國際財務報導準則第17號「保險合約」	民國112年1月1日
3	缺乏可兌換性(國際會計準則第21號之修正)	民國114年1月1日

慶騰精密科技股份有限公司及子公司  
合併財務報表附註  
(金額除另予註明外，均以新台幣仟元為單位)

---

(1)國際財務報導準則第10號「合併財務報表」及國際會計準則第28號「投資關聯企業及合資」之修正—投資者與其關聯企業或合資間之資產出售或投入

此計畫係為處理國際財務報導準則第10號「合併財務報表」與國際會計準則第28號「投資關聯企業及合資」間，有關以子公司作價投資關聯企業或合資而喪失控制之不一致。國際會計準則第28號規定投入非貨幣性資產以交換關聯企業或合資之權益時，應依順流交易之處理方式銷除所產生利益或損失之份額；國際財務報導準則第10號則規定應認列喪失對子公司之控制時之全數利益或損失。此修正限制國際會計準則第28號之前述規定，當構成國際財務報導準則第3號所定義為業務之資產出售或投入時，其所產生之利益或損失應全數認列。

此修正亦修改國際財務報導準則第10號使得投資者與其關聯企業或合資間，當出售或投入不構成國際財務報導準則第3號所定義業務之子公司時，其產生之利益或損失，僅就非屬投資者所享有份額之範圍認列。

(2)國際財務報導準則第17號「保險合約」

此準則提供保險合約全面性之模型，包括所有會計相關部分(認列、衡量、表達及揭露原則)，準則之核心為一般模型，於此模型下，原始認列以履約現金流量及合約服務邊際兩者之合計數衡量保險合約群組；於每一報導期間結束日之帳面金額為剩餘保障負債及已發生理賠負債兩者之總和。

除一般模型外，並提供具直接參與特性合約之特定適用方法(變動收費法)；及短期合約之簡化法(保費分攤法)。

此準則於民國一〇六年五月發布後，另於民國一〇九年及一一〇年發布修正，該等修正除於過渡條款中將生效日延後2年(亦即由原先民國一一〇年一月一日延後至民國一一二年一月一日)並提供額外豁免外，並藉由簡化部分規定而降低採用此準則成本，以及修改部分規定使部分情況更易於解釋。此準則之生效將取代過渡準則(亦即國際財務報導準則第4號「保險合約」)

(3)缺乏可兌換性(國際會計準則第21號之修正)

此修正係說明貨幣間之可兌換性與缺乏可兌換性，及貨幣缺乏可兌換性時之匯率如何決定，並就貨幣缺乏可兌換性時增加額外之揭露規定。該等修正自民國一一四年一月一日以後開始之會計年度適用。

慶騰精密科技股份有限公司及子公司  
合併財務報表附註  
(金額除另予註明外，均以新台幣仟元為單位)

---

以上國際會計準則理事會已發布但金管會尚未認可之準則或解釋，其實際適用日期以金管會規定為準，本集團評估前述新公布或修正準則、或解釋對本集團並無重大影響。

#### 四、重大會計政策之彙總說明

##### 1. 遵循聲明

本集團民國一一二及一一一年度之合併財務報告係依據證券發行人財務報告編製準則暨經金管會認可並發布生效之國際財務報導準則、國際會計準則、國際財務報導解釋及解釋公告編製。

##### 2. 編製基礎

合併財務報表除以公允價值衡量之金融工具外，係以歷史成本為編製基礎。除另行註明者外，合併財務報表均以新台幣仟元為單位。

##### 3. 合併概況

###### 合併財務報表編製原則

當本公司暴露於來自對被投資者之參與之變動報酬或對該等變動報酬享有權利，且透過其對被投資者之權力有能力影響該等報酬時，控制即達成。特別是，本公司僅於具有下列三項控制要素時，本公司始控制被投資者：

- (1) 對被投資者之權力(亦即具有賦予其現時能力以主導攸關活動之既存權利)
- (2) 來自對被投資者之參與之變動報酬之暴險或權利，及
- (3) 使用其對被投資者之權力以影響投資者報酬金額之能力

當本公司直接或間接持有少於多數之被投資者表決權或類似權利時，本公司考量所有攸關事實及情況以評估其是否對被投資者具有權力，包括：

- (1) 與被投資者其他表決權持有人間之合約協議
- (2) 由其他合約協議所產生之權利
- (3) 表決權及潛在表決權



慶騰精密科技股份有限公司及子公司  
合併財務報表附註  
(金額除另予註明外，均以新台幣仟元為單位)

當事實及情況顯示三項控制要素中之一項或多項發生變動時，本公司即重評估是否仍控制被投資者。

子公司自收購日(即本集團取得控制之日)起，即全部編入合併報表中，直到喪失對子公司控制之日為止。子公司財務報表之會計期間及會計政策與母公司一致。所有集團內部帳戶餘額、交易、因集團內部交易所產生之未實現內部利得與損失及股利，係全數銷除。

對子公司持股之變動，若未喪失對子公司之控制，則該股權變動係以權益交易處理。

子公司綜合損益總額係歸屬至本公司業主及非控制權益，即使非控制權益因而產生虧損餘額亦然。

若本公司喪失對子公司之控制，則

- (1)除列子公司之資產(包括商譽)和負債；
- (2)除列任何非控制權益之帳面金額；
- (3)認列取得對價之公允價值；
- (4)認列所保留任何投資之公允價值；
- (5)重分類母公司之前認列於其他綜合損益之項目金額為當期損益，或依其他國際財務報導準則之規定直接轉入保留盈餘；
- (6)認列所產生之差額為當期損益。

合併財務報表編製主體如下：

投資公司名稱	子公司名稱	主要業務	所持有權益百分比	
			112.12.31	111.12.31
本公司	TPM TECHNOLOGY (B.V.I.) CO., LTD.	手提電動工具傳動 軸之製造	100%	100%
本公司	臺灣快樂傳動股份 有限公司	機械設備之製造	100%	100%
TPM TECHNOLOGY (B.V.I.) CO., LTD.	WORLD PRAISE INTERNATIONAL INC.	手提電動工具傳動 軸之製造	100%	100%

慶騰精密科技股份有限公司及子公司  
合併財務報表附註  
(金額除另予註明外，均以新台幣仟元為單位)

投資公司名稱	子公司名稱	主要業務	所持有權益百分比	
			112.12.31	111.12.31
TPM TECHNOLOGY (B.V.I.) CO., LTD.	CHPM INTERNATIONAL CO., LTD.	鑄鍛毛胚之製造	100%	100%
WORLD PRAISE INTERNATIONAL INC.	中山耀威粉末元件有 限公司	手提電動工具傳動 軸之製造	100%	100%
CHPM INTERNATIONAL CO., LTD.	昆山慶騰欣金屬實業 有限公司	鑄鍛毛胚之製造	100%	100%

上述列入合併財務報表之子公司中，無未列入合併財務報表之子公司。

#### 4. 外幣交易

本集團之合併財務報表係以母公司之功能性貨幣新台幣表達。集團內的每一個體係自行決定其功能性貨幣，並以該功能性貨幣衡量其財務報表。

集團內個體之外幣交易係以交易日匯率換算為其功能性貨幣記錄。於每一報導期間結束日，外幣貨幣性項目以該日收盤匯率換算；以公允價值衡量之外幣非貨幣性項目，以衡量公允價值當日之匯率換算；以歷史成本衡量之外幣非貨幣性項目，以原始交易日之匯率換算。

除下列所述者外，因交割或換算貨幣性項目所產生之兌換差額，於發生當期認列為損益：

- (1) 為取得符合要件之資產所發生之外幣借款，其產生之兌換差額若視為對利息成本之調整者，為借款成本之一部分，予以資本化作為該項資產之成本。
- (2) 適用國際財務報導準則第9號「金融工具」之外幣項目，依金融工具之會計政策處理。

慶騰精密科技股份有限公司及子公司  
合併財務報表附註  
(金額除另予註明外，均以新台幣仟元為單位)

(3)構成報導個體對國外營運機構淨投資一部分之貨幣性項目，所產生之兌換差額原始係認列為其他綜合損益，並於處分該淨投資時，自權益重分類至損益。

當非貨幣性項目之利益或損失認列為其他綜合損益時，該利益或損失之任何兌換組成部分認列為其他綜合損益。當非貨幣性項目之利益或損失認列為損益時，該利益或損失之任何兌換組成部分認列為損益。

#### 5.外幣財務報表之換算

編製合併財務報表時，國外營運機構之資產與負債係以該資產負債表日之收盤匯率換算為新台幣，收益及費損項目係以當期平均匯率換算。因換算而產生之兌換差額認列為其他綜合損益，並於處分該國外營運機構時，將先前已認列於其他綜合損益並累計於權益項下之單獨組成部分之累計兌換差額，於認列處分損益時，自權益重分類至損益。涉及對包含國外營運機構之子公司喪失控制之部分處分，及部分處分對包含國外營運機構之關聯企業或聯合協議之權益後，所保留之權益係一包含國外營運機構之金融資產者，亦按處分處理。

在未喪失控制下部分處分包含國外營運機構之子公司時，按比例將認列於其他綜合損益之累計兌換差額重新歸屬予該國外營運機構之非控制權益，而不認列為損益；在未喪失重大影響或聯合控制下，部分處分包含國外營運機構之關聯企業或聯合控制個體時，累計兌換差額則按比例重分類至損益。

本集團因收購國外營運機構產生之商譽及對其資產與負債帳面金額所作之公允價值調整，視為該國外營運機構之資產及負債，並以其功能性貨幣列報。

#### 6.資產與負債區分流動與非流動之分類標準

有下列情況之一者，分類為流動資產，非屬流動資產，則分類為非流動資產：

- (1)預期於正常營業週期中實現該資產，或意圖將其出售或消耗。
- (2)主要為交易目的而持有該資產。
- (3)預期於報導期間後十二個月內實現該資產。
- (4)現金或約當現金，但於報導期間後至少十二個月將該資產交換或用以清償負債受到限制者除外。

慶騰精密科技股份有限公司及子公司  
合併財務報表附註  
(金額除另予註明外，均以新台幣仟元為單位)

---

有下列情況之一者，分類為流動負債，非屬流動負債，則分類為非流動負債：

- (1)預期於其正常營業週期中清償該負債。
- (2)主要為交易目的而持有該負債。
- (3)預期於報導期間後十二個月內到期清償該負債。
- (4)不能無條件將清償期限遞延至報導期間後至少十二個月之負債。負債之條款，可能依交易對方之選擇，以發行權益工具而導致其清償者，並不影響其分類。

#### 7.現金及約當現金

現金及約當現金係庫存現金、活期存款及可隨時轉換成定額現金且價值變動風險甚小之短期並具高度流動性之投資(包括合約期間三個月內之定期存款)。

#### 8.金融工具

金融資產與金融負債於本集團成為該金融工具合約條款之一方時認列。

符合國際財務報導準則第9號「金融工具」適用範圍之金融資產與金融負債，於原始認列時，係依公允價值衡量，直接可歸屬於金融資產與金融負債(除分類為透過損益按公允價值衡量之金融資產及金融負債外)取得或發行之交易成本，係從該金融資產及金融負債之公允價值加計或減除。

##### (1)金融資產之認列與衡量

本集團所有慣例交易金融資產之認列與除列，採交易日會計處理。

本集團以下列兩項為基礎將金融資產分類為後續按攤銷後成本衡量、透過其他綜合損益按公允價值衡量或透過損益按公允價值衡量之金融資產：

- A.管理金融資產之經營模式
- B.金融資產之合約現金流量特性

慶騰精密科技股份有限公司及子公司  
合併財務報表附註  
(金額除另予註明外，均以新台幣仟元為單位)

---

按攤銷後成本衡量之金融資產

同時符合下列兩條件之金融資產，按攤銷後成本衡量，並以應收票據、應收帳款、按攤銷後成本衡量之金融資產及其他應收款等項目列報於資產負債表：

- A. 管理金融資產之經營模式：持有金融資產以收取合約現金流量
- B. 金融資產之合約現金流量特性：現金流量完全為支付本金及流通在外本金金額之利息

此等金融資產(不包括涉及避險關係者)後續以攤銷後成本【原始認列時衡量之金額，減除已償付之本金，加計或減除該原始金額與到期金額間差額之累積攤銷數(使用有效利息法)，並調整備抵損失】衡量。於除列、透過攤銷程序或認列減損利益或損失時，將其利益或損失認列於損益。

以有效利息法(以有效利率乘以金融資產總帳面金額)或下列情況計算之利息，則認列於損益：

- A. 如屬購入或創始之信用減損金融資產，以信用調整後有效利率乘以金融資產攤銷後成本
- B. 非屬前者，惟後續變成信用減損者，以有效利率乘以金融資產攤銷後成本

透過其他綜合損益按公允價值衡量之金融資產

同時符合下列兩條件之金融資產，按透過其他綜合損益按公允價值衡量，並以透過其他綜合損益按公允價值衡量之金融資產列報於資產負債表：

- A. 管理金融資產之經營模式：收取合約現金流量及出售金融資產
- B. 金融資產之合約現金流量特性：現金流量完全為支付本金及流通在外本金金額之利息

此類金融資產相關損益之認列說明如下：

- A. 除列或重分類前，除減損利益或損失與外幣兌換損益認列於損益外，其利益或損失係認列於其他綜合損益

慶騰精密科技股份有限公司及子公司  
合併財務報表附註  
(金額除另予註明外，均以新台幣仟元為單位)

---

B. 除列時，先前認列於其他綜合損益之累積利益或損失係自權益重分類至損益作為重分類調整

C. 以有效利息法(以有效利率乘以金融資產總帳面金額)或下列情況計算之利息，則認列於損益：

(a) 如屬購入或創始之信用減損金融資產，以信用調整後有效利率乘以金融資產攤銷後成本

(b) 非屬前者，惟續後變成信用減損者，以有效利率乘以金融資產攤銷後成本

此外，對於屬國際財務報導準則第9號適用範圍之權益工具，且該權益工具既非持有供交易，亦非適用國際財務報導準則第3號之企業合併中之收購者所認列之或有對價，於原始認列時，選擇(不可撤銷)將其後續公允價值變動列報於其他綜合損益。列報於其他綜合損益中之金額後續不得移轉至損益(處分該等權益工具時，將列入其他權益項目之累積金額，直接轉入保留盈餘)，並以透過其他綜合損益按公允價值衡量之金融資產列報於資產負債表。投資之股利則認列於損益，除非該股利明顯代表部分投資成本之回收。

透過損益按公允價值衡量之金融資產

除前述符合特定條件而按攤銷後成本衡量或透過其他綜合損益按公允價值衡量外，金融資產均採透過損益按公允價值衡量，並以透過損益按公允價值衡量之金融資產列報於資產負債表。

此類金融資產以公允價值衡量，其再衡量產生之利益或損失認列為損益，該認列為損益之利益或損失包含該金融資產所收取之任何股利或利息。

(2) 金融資產減損

本集團對透過其他綜合損益按公允價值衡量之債務工具投資及按攤銷後成本衡量之金融資產，係以預期信用損失認列並衡量備抵損失。透過其他綜合損益按公允價值衡量之債務工具投資係將備抵損失認列於其他綜合損益，且不減少該投資之帳面金額。

慶騰精密科技股份有限公司及子公司  
合併財務報表附註  
(金額除另予註明外，均以新台幣仟元為單位)

---

本集團以反映下列各項之方式衡量預期信用損失：

- A. 藉由評估各可能結果而決定之不偏且以機率加權之金額
- B. 貨幣時間價值
- C. 與過去事項、現時狀況及未來經濟狀況預測有關之合理且可佐證之資訊(於資產負債表日無須過度成本或投入即可取得者)

衡量備抵損失之方法說明如下：

- A. 按12個月預期信用損失金額衡量：包括金融資產自原始認列後信用風險未顯著增加，或於資產負債表日判定為信用風險低者。此外，亦包括前一報導期間按存續期間預期信用損失金額衡量備抵損失，但於本期資產負債表日不再符合自原始認列後信用風險已顯著增加之條件者。
- B. 存續期間預期信用損失金額衡量：包括金融資產自原始認列後信用風險已顯著增加，或屬購入或創始之信用減損金融資產。
- C. 對於屬國際財務報導準則第15號範圍內之交易所產生之應收帳款或合約資產，本集團採用存續期間預期信用損失金額衡量備抵損失。
- D. 對於屬國際財務報導準則第16號範圍內之交易所產生之應收租賃款，本集團採用存續期間預期信用損失金額衡量備抵損失。

本集團於每一資產負債表日，以比較金融工具於資產負債表日與原始認列日之違約風險之變動，評估金融工具於原始認列後之信用風險是否已顯著增加。另與信用風險相關資訊請詳附註十二。

### (3) 金融資產除列

本集團持有之金融資產於符合下列情況之一時除列：

- A. 來自金融資產現金流量之合約權利終止。
- B. 已移轉金融資產且將該資產所有權之幾乎所有風險及報酬移轉予他人。
- C. 既未移轉亦未保留資產所有權之幾乎所有風險及報酬，但已移轉對資產之控制。

慶騰精密科技股份有限公司及子公司  
合併財務報表附註  
(金額除另予註明外，均以新台幣仟元為單位)

---

一金融資產整體除列時，其帳面金額與已收取或可收取對價加計認列於其他綜合損益之任何累計利益或損失總和間之差額係認列於損益。

#### (4)金融負債及權益工具

##### 負債或權益之分類

本集團發行之負債及權益工具係依據合約協議之實質與金融負債及權益工具之定義分類為金融負債或權益。

##### 權益工具

權益工具係指表彰本集團於資產減除所有負債後剩餘權益之任何合約，本集團發行之權益工具係以取得之價款扣除直接發行成本後之金額認列。

##### 金融負債

符合國際財務報導準則第9號適用範圍之金融負債於原始認列時，分類為透過損益按公允價值衡量之金融負債或以攤銷後成本衡量之金融負債。

##### 以攤銷後成本衡量之金融負債

以攤銷後成本衡量之金融負債包括應付款項及借款等，於原始認列後，續後以有效利率法衡量。當金融負債除列及透過有效利率法攤提時，將其相關損益及攤銷數認列於損益。

攤銷後成本之計算考量取得時之折價或溢價及交易成本。

##### 金融負債之除列

當金融負債之義務解除、取消或失效時，則除列該金融負債。

當本集團與債權人間就具重大差異條款之債務工具進行交換，或對現有金融負債之全部或部分條款作重大修改(不論是否因財務困難)，以除列原始負債並認列新負債之方式處理，除列金融負債時，將其帳面金額與所支付或應支付對價總額(包括移轉之非現金資產或承擔之負債)間之差額認列於損益。



慶騰精密科技股份有限公司及子公司  
合併財務報表附註  
(金額除另予註明外，均以新台幣仟元為單位)

---

(5)金融資產及負債之互抵

金融資產及金融負債僅於已認列金額目前具互抵之法律行使權利且有意圖以淨額交割或同時變現資產及清償負債時，方能予以互抵並以淨額列示於資產負債表。

9.公允價值衡量

公允價值係指於衡量日，市場參與者間在有秩序之交易中出售某一資產所能收取或移轉某一負債所需支付之價格。公允價值衡量假設該出售資產或移轉負債之交易發生於下列市場之一：

- (1)該資產或負債之主要市場，或
- (2)若無主要市場，該資產或負債之最有利市場

主要或最有利市場必須是集團所能進入以進行交易者。

資產或負債之公允價值衡量係使用市場參與者於定價資產或負債時會使用之假設，其假設該等市場參與者依其經濟最佳利益為之。

非金融資產之公允價值衡量考量市場參與者藉由將該資產用於其最高及最佳使用或藉由將該資產出售予會將該資產用於其最高及最佳使用之另一市場參與者，以產生經濟效益之能力。

本集團採用在相關情況下適合且有足夠資料可得之評價技術以衡量公允價值，並最大化攸關可觀察輸入值之使用且最小化不可觀察輸入值之使用。

10.存貨

存貨按逐項比較之成本與淨變現價值孰低法評價。

成本指為使存貨達到可供銷售或可供生產狀態及地點所產生之成本：

原物料—以實際進貨成本，採加權平均法。

製成品及在製品—包括直接原料、人工及以正常產能分攤之固定製造費用。在製品及製成品採加權平均法。

慶騰精密科技股份有限公司及子公司  
合併財務報表附註  
(金額除另予註明外，均以新台幣仟元為單位)

---

淨變現價值指在正常情況下，估計售價減除至完工尚須投入之成本及銷售費用後之餘額。

勞務提供係依據國際財務報導準則第15號之規定處理，非屬存貨範圍。

#### 11.不動產、廠房及設備

不動產、廠房及設備係以取得成本為認列基礎，並減除累計折舊及累計減損後列示，前述成本包含不動產、廠房及設備之拆卸、移除及復原其所在地點之成本及因未完工程所產生之必要利息支出。不動產、廠房及設備之各項組成若屬重大，則單獨提列折舊。當不動產、廠房及設備之重大組成項目須被定期重置，本公司將該項目視為個別資產並以特定耐用年限及折舊方法分別認列。該等被重置部分之帳面金額，則依國際會計準則第16號「不動產、廠房及設備」之除列規定予以除列。重大檢修成本若符合認列條件，係視為替換成本而認列為廠房及設備帳面金額之一部分，其他修理及維護支出則認列至損益。

折舊係以直線法按下列資產之估計耐用年限計提：

房屋及建築	5~50年
機器設備	3~20年
辦公設備	3~10年
運輸設備	3~8年
其他設備	3~15年

不動產、廠房及設備之項目或任一重要組成部分於原始認列後，若予處分或預期未來不會因使用或處分而有經濟效益之流入，則予以除列並認列損益。

不動產、廠房及設備之殘值、耐用年限及折舊方法係於每一財務年度終了時評估，若預期值與先前之估計不同時，該變動視為會計估計值變動。

慶騰精密科技股份有限公司及子公司  
合併財務報表附註  
(金額除另予註明外，均以新台幣仟元為單位)

## 12.租賃

本集團就合約成立日評估該合約是否係屬(或包含)租賃。若合約轉讓對已辨認資產之使用之控制權一段時間以換得對價，該合約係屬(或包含)租賃。為評估合約是否轉讓對已辨認資產之使用之控制權一段時間，本集團評估在整個使用期間是否具有下列兩者：

- (1)取得來自使用已辨認資產之幾乎所有經濟效益之權利；及
- (2)主導已辨認資產之使用之權利。

對於合約係屬(或包含)租賃者，本集團將合約中每一租賃組成部分作為單獨租賃，並與合約中之非租賃組成部分分別處理。對於合約包含一項租賃組成部分以及一項或多項之額外租賃或非租賃組成部分者，本集團以每一租賃組成部分之相對單獨價格及非租賃組成部分之彙總單獨價格為基礎，將合約中之對價分攤至該租賃組成部分。租賃及非租賃組成部分之相對單獨價格，以出租人(或類似供應者)分別對該組成部分(或類似組成部分)收取之價格為基礎決定。若可觀察之單獨價格並非隨時可得，本集團最大化可觀察資訊之使用以估計該單獨價格。

### 集團為承租人

除符合並選擇短期租賃或低價值標的資產之租賃外，當本集團係租賃合約之承租人時，對所有租賃認列使用權資產及租賃負債。

本集團於開始日，按於該日尚未支付之租賃給付之現值衡量租賃負債。若租賃隱含利率容易確定，租賃給付使用該利率折現。若該利率並非容易確定，使用承租人增額借款利率。於開始日，計入租賃負債之租賃給付，包括與租賃期間內之標的資產使用權有關且於該日尚未支付之下列給付：

- (1)固定給付(包括實質固定給付)，減除可收取之任何租賃誘因；
- (2)取決於某項指數或費率之變動租賃給付(採用開始日之指數或費率原始衡量)；
- (3)殘值保證下承租人預期支付之金額；
- (4)購買選擇權之行使價格，若本集團可合理確定將行使該選擇權；及
- (5)租賃終止所須支付之罰款，若租賃期間反映承租人將行使租賃終止之選擇權。

開始日後，本集團按攤銷後成本基礎衡量租賃負債，以有效利率法增加租賃負債帳面金額，反映租賃負債之利息；租賃給付之支付減少租賃負債帳面金額。

慶騰精密科技股份有限公司及子公司  
合併財務報表附註  
(金額除另予註明外，均以新台幣仟元為單位)

---

本集團於開始日，按成本衡量使用權資產，使用權資產之成本包含：

- (1)租賃負債之原始衡量金額；
- (2)於開始日或之前支付之任何租賃給付，減除收取之任何租賃誘因；
- (3)承租人發生之任何原始直接成本；及
- (4)承租人拆卸、移除標的資產及復原其所在地點，或將標的資產復原至租賃之條款及條件中所要求之狀態之估計成本。

使用權資產後續衡量以成本減除累計折舊及累計減損損失後列示，亦即適用成本模式衡量使用權資產。

若租賃期間屆滿時標的資產所有權移轉予本集團，或若使用權資產之成本反映本集團將行使購買選擇權，則自開始日起至標的資產耐用年限屆滿時，對使用權資產提列折舊。否則，本集團自開始日起至使用權資產之耐用年限屆滿時或租賃期間屆滿時兩者之較早者，對使用權資產提列折舊。

本集團適用國際會計準則第36號「資產減損」判定使用權資產是否發生減損並處理任何已辨認之減損損失。

除符合並選擇短期租賃或低價值標的資產之租賃外，本集團於資產負債表列報使用權資產及租賃負債，並於綜合損益表分別列報與租賃相關之折舊費用及利息費用。

本集團對短期租賃及低價值標的資產之租賃，選擇按直線基礎或另一種有系統之基礎，將有關該等租賃之租賃給付於租賃期間認列為費用。

### 13. 無形資產

單獨取得之無形資產於原始認列時係以成本衡量。無形資產於原始認列後，係以其成本減除累計攤銷及累計減損損失後之金額作為帳面金額。不符合認列條件之內部產生無形資產不予資本化，而係於發生時認列至損益。

無形資產之耐用年限區分為有限及非確定耐用年限。

有限耐用年限之無形資產係於其耐用年限內攤銷，並於存有減損跡象時進行減損測試。有限耐用年限之無形資產攤銷期間及攤銷方法係至少於每一財務年度結束時進行複核。若資產之預估耐用年限與先前之估計不同或未來經濟效益消耗之預期型態已發生改變，則攤銷方法或攤銷期間將予以調整並視為會計估計值變動。

慶騰精密科技股份有限公司及子公司  
 合併財務報表附註  
 (金額除另予註明外，均以新台幣仟元為單位)

非確定耐用年限之無形資產不予攤銷，但於每一年度依個別資產或現金產生單位層級進行減損測試。非確定耐用年限之無形資產係於每期評估是否有事件及情況繼續支持該資產之耐用年限仍屬非確定。若耐用年限由非確定改為有限耐用年限時，則推延適用。

無形資產之除列所產生之利益或損失係認列至損益。

本集團無形資產會計政策資訊彙總如下：

	專利權	電腦軟體
耐用年限	有限	有限
使用之攤銷方法	於估計效益年限(三年)以直線法攤銷	於估計效益年限(三年)以直線法攤銷
內部產生或外部取得	外部取得	外部取得

#### 14. 非金融資產之減損

本集團於每一報導期間結束日評估所有適用國際會計準則第36號「資產減損」之資產是否存有減損跡象。如有減損跡象或須針對某一資產每年定期進行減損測試，本集團即以個別資產或資產所屬之現金產生單位進行測試。減損測試結果如資產或資產所屬現金產生單位之帳面金額大於其可回收金額，則認列減損損失。可回收金額為淨公允價值或使用價值之較高者。

本集團於每一報導期間結束日針對商譽以外之資產，評估是否有跡象顯示先前已認列之減損損失可能已不存在或減少。如存有此等跡象，本集團即估計該資產或現金產生單位之可回收金額。若可回收金額因資產之估計服務潛能變動而增加時，則迴轉減損。惟迴轉後帳面金額不超過資產在未認列減損損失情況下，減除應提列折舊或攤銷後之帳面金額。

繼續營業單位之減損損失及迴轉數係認列於損益。

慶騰精密科技股份有限公司及子公司  
合併財務報表附註  
(金額除另予註明外，均以新台幣仟元為單位)

---

## 15. 收入認列

本集團與客戶合約之收入主要係銷售商品，會計處理說明如下：

### 銷售商品

本集團製造並銷售商品，於承諾之商品運送至客戶端且客戶取得其控制(即客戶主導該商品之使用並取得該商品之幾乎所有剩餘效益之能力)時認列收入，主要商品為電動工具零組件，以合約敘明之價格為基礎認列收入。若本集團收到客戶之對價並預期將退還該對價之部分或全部予客戶，則本集團應認列退款負債。退款負係按本集團已收取(或應收)但不預期有權取得之對價金額(即不計入交易價格中之金額)衡量。本集團應於每一報導期間結束日針對情況之變動更新退款負債及交易價格與合約負債之相應變動。

本集團銷售商品交易之授信期間為 30 天~120 天，大部分合約於商品移轉控制且具有無條件收取對價之權利時，即認列應收帳款，該等應收帳款通常期間短且不具重大財務組成部分；當合約具有已移轉商品予客戶惟仍未具無條件收取對價之權利，則認列合約資產，合約資產另須依國際財務報導準則第 9 號規定按存續期間預期信用損失金額衡量備抵損失。

## 16. 借款成本

直接可歸屬於取得、建造或生產符合要件之資產的借款成本，予以資本化為該資產成本之一部分。其他所有借款成本則認列為發生期間之費用。借款成本係包括與舉借資金有關而發生之利息及其他成本。

## 17. 退職後福利計畫

本公司及國內子公司員工退休辦法適用於所有正式任用之員工，員工退休基金全數提存於勞工退休準備金監督委員會管理，並存入退休基金專戶，由於上述退休金係以退休準備金監督委員會名義存入，與本公司及國內子公司完全分離，故未列入上開合併財務報表中。國外子公司及分公司員工退休辦法係依當地法令規定辦理。

對於屬確定提撥計畫之退職後福利計畫，本公司及國內子公司每月負擔之員工退休金提撥率，不得低於員工每月薪資百分之六，所提撥之金額認列為當期費用；國外子公司則依當地特定比例提撥並認列為當期費用。

慶騰精密科技股份有限公司及子公司  
合併財務報表附註  
(金額除另予註明外，均以新台幣仟元為單位)

對於屬確定福利計畫之退職後福利計畫，依據預計單位福利法於年度報導期間結束日按精算報告提列。淨確定福利負債(資產)再衡量數包括計畫資產報酬與資產上限影響數之任何變動，並減除包含於淨確定福利負債(資產)淨利息之金額，以及精算損益。淨確定福利負債(資產)再衡量數於發生時，列入其他綜合損益項下，並立即認列於保留盈餘。前期服務成本為計畫修正或縮減所產生之確定福利義務現值之變動數，且於下列兩者較早之日期認列為費用：

- (1)當計畫修正或縮減發生時；及
- (2)當集團認列相關重組成本或離職福利時。

淨確定福利負債(資產)淨利息係由淨確定福利負債(資產)乘以折現率決定，兩者均於年度報導期間開始時決定，再考量該期間淨確定福利負債(資產)因提撥金及福利支付產生之任何變動。

## 18. 所得稅

所得稅費用(利益)係指包含於決定本期損益中，與當期所得稅及遞延所得稅有關之彙總數。

### 當期所得稅

與本期及前期有關之本期所得稅負債(資產)，係以報導期間結束日已立法或實質性立法之稅率及稅法衡量。當期所得稅與認列於其他綜合損益或直接認列於權益之項目有關者，係分別認列於其他綜合損益或權益而非損益。

未分配盈餘加徵營利事業所得稅部分，於股東會決議分配盈餘之日列為所得稅費用。

### 遞延所得稅

遞延所得稅係就報導期間結束日，資產與負債之課稅基礎與其於資產負債表之帳面金額間所產生之暫時性差異予以計算。

除下列兩者外，所有應課稅暫時性差異皆予認列為遞延所得稅負債：

- (1)商譽之原始認列；或非屬企業合併交易所產生之資產或負債原始認列，於交易當時既不影響會計利潤亦不影響課稅所得(損失)，且於交易當時並未產生相等之應課稅及可減除暫時性差異。

慶騰精密科技股份有限公司及子公司  
合併財務報表附註  
(金額除另予註明外，均以新台幣仟元為單位)

---

(2)因投資子公司、關聯企業及聯合協議權益所產生，其迴轉時點可控制且於可預見之未來很有可能不會迴轉之應課稅暫時性差異。

除下列兩者外，可減除暫時性差異、未使用課稅損失及未使用所得稅抵減產生之遞延所得稅資產，於很有可能未來課稅所得之範圍內認列：

- (1)與非屬企業合併交易之資產或負債原始認列所產生之可減除暫時性差異有關，於交易當時既不影響會計利潤亦不影響課稅所得(損失)，且於交易當時並未產生相等之應課稅及可減除暫時性差異。
- (2)與投資子公司、關聯企業及聯合協議權益所產生之可減除暫時性差異有關，僅於可預見之未來很有可能迴轉且迴轉當時有足夠之課稅所得以供該暫時性差異使用之範圍內認列。

遞延所得稅資產及負債係以預期資產實現或負債清償當期之稅率衡量，該稅率並以報導期間結束日已立法或實質性立法之稅率及稅法為基礎。遞延所得稅資產及負債之衡量係反映報導期間結束日預期回收資產或清償負債帳面金額之方式所產生之租稅後果。遞延所得稅與不列於損益之項目有關者，亦不認列於損益，而係依其相關交易認列於其他綜合損益或直接認列於權益。遞延所得稅資產於每一報導期間結束日予以重新檢視並認列。

遞延所得稅資產與負債僅於當期所得稅資產及當期所得稅負債之互抵具有法定執行權，且遞延所得稅係屬同一納稅主體並與由同一稅捐機關課徵之所得稅有關時，可予互抵。

#### 五、重大會計判斷、估計及假設不確定性之主要來源

本集團編製合併財務報表時，管理階層須於報導期間結束日進行判斷、估計及假設，此將影響收入、費用、資產與負債報導金額及或有負債之揭露。然而，這些重大假設與估計之不確定性可能導致資產或負債之帳面金額須於未來期間進行重大調整之結果。



慶騰精密科技股份有限公司及子公司  
合併財務報表附註  
(金額除另予註明外，均以新台幣仟元為單位)

---

### 估計及假設

於報導期間結束日對有關未來所作之估計及假設不確定性之主要來源資訊，具有導致資產及負債帳面金額於下一財務年度重大調整之重大風險。茲說明如下：

#### (1)金融工具之公允價值

當認列於資產負債表之金融資產及金融負債公允價值無法由活絡市場取得時，公允價值將運用評價技術來決定，包括收益法(例如現金流量折現模式)或市場法，這些模式所用之假設變動將會影響所報導金融工具之公允價值。請詳附註十二。

#### (2)應收款項－減損損失之估計

本集團應收款項減損損失之估計係採用存續期間預計信用損失金額衡量，將依據合約可收取之合約現金流量(帳面金額)與預期收取之現金流量(評估前瞻資訊)兩者間差額之現值為信用損失，惟短期應收款之折現影響不重大，信用損失以未折現之差額衡量。若未來實際現金流量少於預期，可能會產生重大減損損失，請詳附註六。

#### (3)退職後福利計畫

退職後福利計畫之退休金成本與確定福利義務現值係取決於精算評價。精算評價牽涉各種不同假設，包括：折現率及預期薪資之增減變動等。對用以衡量退休金成本與確定福利義務所使用假設之詳細說明請詳附註六。

#### (4)所得稅

所得稅的不確定性存在於對複雜稅務法規之解釋、產生未來課稅所得的金額及時點。由於廣泛的國際商業關係與契約的長期性和複雜性，其實際結果與所作假設間產生之差異，或此等假設於未來之改變，可能迫使將已入帳的所得稅利益和費用於未來予以調整。對所得稅之提列，係依據本公司營業所在各國之稅捐機關可能的查核結果，所作之合理估計。所提列的金額是基於不同因素，例如：以往稅務查核經驗及課稅主體與所屬稅捐機關對稅務法規解釋之不同。此解釋之差異，因集團個別企業所在地之情況，而可能產生各種議題。

慶騰精密科技股份有限公司及子公司  
 合併財務報表附註  
 (金額除另予註明外，均以新台幣仟元為單位)

未使用之課稅損失與所得稅抵減遞轉後期及可減除暫時性差異，係於未來很有可能產生課稅所得或有應課稅暫時性差異之範圍內，認列遞延所得稅資產。決定遞延所得稅資產可認列之金額係以未來課稅所得及應課稅暫時性差異可能發生之時點及水準併同未來之稅務規劃策略為估計之依據。截至民國一一二年十二月三十一日，有關本集團尚未認列之遞延所得稅資產說明請詳附註六。

六、重要會計項目之說明

1.現金及約當現金

	112.12.31	111.12.31
庫存現金	\$982	\$829
活期及定期存款	338,771	343,922
合 計	\$339,753	\$344,751

2.按攤銷後成本衡量之金融資產

	112.12.31	111.12.31
定期存款	\$-	\$2,745
流 動	\$-	\$2,745
非 流 動	\$-	\$-

本集團係與信用良好之金融機構承作，故無重大之信用風險。

本集團按攤銷後成本衡量之金融資產未有提供擔保之情況。

3.應收票據

(1)應收票據淨額明細如下：

	112.12.31	111.12.31
應收票據總額—因營業而發生	\$13,063	\$14,244
減：備抵損失	-	-
淨 額	\$13,063	\$14,244

慶騰精密科技股份有限公司及子公司  
合併財務報表附註  
(金額除另予註明外，均以新台幣仟元為單位)

(2)本集團之應收票據未有提供擔保之情事。

(3)本集團依國際財務報導準則第9號規定評估減損，備抵損失相關資訊，請詳附註六.16，與信用風險相關資訊請詳附註十二。

#### 4.應收帳款及應收帳款－關係人

(1)應收帳款淨額明細如下：

	112.12.31	111.12.31
應收帳款總額－因營業而發生	\$216,513	\$207,964
減：備抵損失	(11,056)	(16,309)
小計	205,457	191,655
應收帳款－關係人總額	10,732	4,332
減：備抵損失	-	-
小計	10,732	4,332
合計	\$216,189	\$195,987

(2)本集團之應收帳款未有提供擔保之情事。

(3)本集團對客戶之授信期間通常為月結30天至120天。於民國一一二及一一一年十二月三十一日之總帳面金額分別為227,245仟元及212,296仟元，於民國一一二及一一一年度備抵損失相關資訊詳附註六.16，信用風險相關資訊請詳附註十二。

#### 5.存貨

(1)存貨淨額明細如下：

	112.12.31	111.12.31
原料	\$78,522	\$131,441
在製品	35,575	70,478
製成品	69,846	108,057
合計	\$183,943	\$309,976

慶騰精密科技股份有限公司及子公司  
合併財務報表附註  
(金額除另予註明外，均以新台幣仟元為單位)

(2)本集團民國一一二及一一一年度認列為費用之存貨成本分別為692,579仟元及841,138仟元，其中包括下列費損：

項 目	112 年度	111 年度
存貨跌價及呆滯損失(回升利益)	\$(43,079)	\$30,437
存貨盤(盈)虧	(5,679)	(17)
存貨報廢損失	97,945	38,310
合 計	<u>\$49,187</u>	<u>\$68,730</u>

本集團民國一一二年度因陸續處分部分呆滯品，致產生存貨跌價回升利益。

(3)前述存貨未有提供擔保之情事。

#### 6.不動產、廠房及設備

	土地	房屋及 建築	機器 設備	辦公 設備	運輸 設備	其他設備	未完工程及 待驗設備	合計
成本：								
112.01.01	\$190,324	\$320,110	\$1,178,562	\$22,893	\$12,927	\$99,695	\$5,297	\$1,829,808
增添	-	275	15,491	859	-	5,766	197	22,588
處分	-	-	(66,360)	(692)	(580)	-	-	(67,632)
重分類	-	-	5,380	-	-	633	(3,291)	2,722
匯率變動之影響	-	(2,909)	(11,176)	(81)	(144)	(10)	(101)	(14,421)
112.12.31	<u>\$190,324</u>	<u>\$317,476</u>	<u>\$1,121,897</u>	<u>\$22,979</u>	<u>\$12,203</u>	<u>\$106,084</u>	<u>\$2,102</u>	<u>\$1,773,065</u>
111.01.01	\$190,324	\$316,461	\$1,155,168	\$17,650	\$12,804	\$89,648	\$5,187	\$1,787,242
增添	-	1,371	34,912	5,034	-	12,802	6,858	60,977
處分	-	-	(28,665)	(379)	-	(2,763)	-	(31,807)
重分類	-	-	6,732	522	-	-	(6,827)	427
匯率變動之影響	-	2,278	10,415	66	123	8	79	12,969
111.12.31	<u>\$190,324</u>	<u>\$320,110</u>	<u>\$1,178,562</u>	<u>\$22,893</u>	<u>\$12,927</u>	<u>\$99,695</u>	<u>\$5,297</u>	<u>\$1,829,808</u>

慶騰精密科技股份有限公司及子公司  
合併財務報表附註  
(金額除另予註明外，均以新台幣仟元為單位)

	土地	房屋及 建築	機器 設備	辦公 設備	運輸 設備	其他設備	未完工程及 待驗設備	合計
折舊及減損：								
112.01.01	\$-	\$179,771	\$995,556	\$16,359	\$10,720	\$79,814	\$-	\$1,282,220
折舊	-	9,441	54,976	2,133	562	6,321	-	73,433
處分	-	-	(62,998)	(677)	(580)	-	-	(64,255)
匯率變動之影響	-	(2,047)	(10,140)	(78)	(125)	(1)	-	(12,391)
112.12.31	\$-	\$187,165	\$977,394	\$17,737	\$10,577	\$86,134	\$-	\$1,279,007
111.01.01	\$-	\$168,779	\$934,288	\$14,941	\$9,884	\$77,139	\$-	\$1,205,031
折舊	-	9,673	77,797	1,726	743	5,438	-	95,377
處分	-	-	(24,707)	(365)	-	(2,763)	-	(27,835)
匯率變動之影響	-	1,319	8,178	57	93	-	-	9,647
111.12.31	\$-	\$179,771	\$995,556	\$16,359	\$10,720	\$79,814	\$-	\$1,282,220
淨帳面金額：								
112.12.31	\$190,324	\$130,311	\$144,503	\$5,242	\$1,626	\$19,950	\$2,102	\$494,058
111.12.31	\$190,324	\$140,339	\$183,006	\$6,534	\$2,207	\$19,881	\$5,297	\$547,588

(1)本集團之不動產、廠房及設備皆為自用。

(2)本公司房屋及建築物之重大組成部分主要為主建物、擴廠工程及水電裝修工程等，並分別按其耐用年限50年、20年及5~10年提列折舊。

(3)不動產、廠房及設備提供擔保情形，請詳附註八。

慶騰精密科技股份有限公司及子公司  
合併財務報表附註  
(金額除另予註明外，均以新台幣仟元為單位)

7.無形資產

	專利權	電腦軟體	其他 無形資產	合計
成本：				
112.01.01	\$5,023	\$4,708	\$197	\$9,928
增添－單獨取得	-	564	-	564
減少－到期除列	-	(723)	-	(723)
匯率變動之影響	-	(21)	-	(21)
112.12.31	<u>\$5,023</u>	<u>\$4,528</u>	<u>\$197</u>	<u>\$9,748</u>
111.01.01	\$5,023	\$3,711	\$197	\$8,931
增添－單獨取得	-	2,035	-	2,035
減少－到期除列	-	(1,060)	-	(1,060)
匯率變動之影響	-	22	-	22
111.12.31	<u>\$5,023</u>	<u>\$4,708</u>	<u>\$197</u>	<u>\$9,928</u>
攤銷及減損：				
112.01.01	\$5,023	\$1,748	\$88	\$6,859
攤銷	-	1,326	65	1,391
減少－到期除列	-	(723)	-	(723)
匯率變動之影響	-	(12)	-	(12)
112.12.31	<u>\$5,023</u>	<u>\$2,339</u>	<u>\$153</u>	<u>\$7,515</u>
111.01.01	\$4,994	\$1,737	\$22	\$6,753
攤銷	29	1,059	66	1,154
減少－到期除列	-	(1,060)	-	(1,060)
匯率變動之影響	-	12	-	12
111.12.31	<u>\$5,023</u>	<u>\$1,748</u>	<u>\$88</u>	<u>\$6,859</u>
淨帳面金額：				
112.12.31	<u>\$-</u>	<u>\$2,189</u>	<u>\$44</u>	<u>\$2,233</u>
111.12.31	<u>\$-</u>	<u>\$2,960</u>	<u>\$109</u>	<u>\$3,069</u>

慶騰精密科技股份有限公司及子公司  
 合併財務報表附註  
 (金額除另予註明外，均以新台幣仟元為單位)

認列無形資產之攤銷金額如下：

	112年度	111年度
營業成本	\$36	\$-
推銷費用	10	28
管理費用	767	512
研究發展費用	578	614
合 計	<u>\$1,391</u>	<u>\$1,154</u>

8.預付款項及其他資產

	112.12.31	111.12.31
預付貨款	\$2,572	\$3,262
其他預付費用	8,532	9,672
其他預付款項	101	116
其他資產	4,544	11,241
預付設備款	4,505	3,165
存出保證金	1,776	1,982
催收款項	2,023	2,023
減：備抵損失	(2,023)	(2,023)
合 計	<u>\$22,030</u>	<u>\$29,438</u>
流 動	\$15,749	\$24,291
非 流 動	6,281	5,147
合 計	<u>\$22,030</u>	<u>\$29,438</u>

慶騰精密科技股份有限公司及子公司  
 合併財務報表附註  
 (金額除另予註明外，均以新台幣仟元為單位)

9.短期借款

(1)短期借款明細如下：

	112.12.31	111.12.31
無擔保銀行借款	\$97,000	\$100,274
擔保銀行借款	122,071	138,782
合 計	\$219,071	\$239,056
利率區間(%)		
無擔保銀行借款	2.41%~2.99%	1.85%~2.12%
擔保銀行借款	2.25%~2.26%	1.97%~5.52%

(2)本集團截至民國一一二及一一一年十二月三十一日，尚未使用之短期借款額度分別約為70,402仟元及47,944仟元。

(3)有關資產提供作為借款擔保之情形，請參閱附註八。

10.其他應付款

其他應付款明細如下：

	112.12.31	111.12.31
應付費用	\$99,439	\$101,445
應付利息	677	471
應付設備款	5,119	6,473
合 計	\$105,235	\$108,389



慶騰精密科技股份有限公司及子公司  
 合併財務報表附註  
 (金額除另予註明外，均以新台幣仟元為單位)

11. 長期借款

民國一一二及一一一年十二月三十一日長期借款明細如下：

債權人	112.12.31	利率(%)	償還期間及辦法
中國信託商業銀行擔保借款(1)	\$120,000	2.38%	自112年9月1日至114年9月2日，自寬限期滿之日起償還第一期，以後每三個月為一期，共分四期攤還本金，每期額度遞減30,000仟元，剩餘本息最後一期償還。
陽信銀行中期擔保放款(2)	9,425	2.42%	自110年8月30日至117年8月30日，利息按月繳付，第1~12期為寬限期，只繳息不還本，第13~83期按月償還本金新台幣65仟元，剩餘本金於第84期到期一次清償。
陽信銀行中期擔保放款(2)	37,850	2.42%	自110年8月30日至117年8月30日，利息按月繳付，第1~12期為寬限期，只繳息不還本，第13~83期按月償還本金新台幣250仟元，剩餘本金於第84期到期一次清償。
陽信銀行中期擔保放款(2)	5,055	2.57%	自110年8月30日至117年8月30日，按月付息，第1~83期每期固定償還本金新台幣35仟元，剩餘本金於第84期到期一次清償。
陽信銀行中期擔保放款(2)	14,030	2.57%	自110年8月30日至117年8月30日，按月付息，第1~83期每期固定償還本金新台幣110仟元，剩餘本金於第84期到期一次清償。
小計	<u>186,360</u>		
減：一年內到期	<u>(125,520)</u>		
合計	<u>\$60,840</u>		

慶騰精密科技股份有限公司及子公司  
 合併財務報表附註  
 (金額除另予註明外，均以新台幣仟元為單位)

債權人	111.12.31	利率(%)	償還期間及辦法
中國信託商業銀行擔保借款(1)	\$120,000	1.93%	自111年9月2日至112年9月1日，自寬限期滿之日起償還第一期，以後每三個月為一期，共分四期攤還本金，每期額度遞減30,000仟元，剩餘本息最後一期償還。
陽信銀行中期擔保放款(2)	10,205	2.17%	自110年8月30日至117年8月30日，利息按月繳付，第1~12期為寬限期，只繳息不還本，第13~83期按月償還本金新台幣65仟元，剩餘本金於第84期到期一次清償。
陽信銀行中期擔保放款(2)	40,850	2.17%	自110年8月30日至117年8月30日，利息按月繳付，第1~12期為寬限期，只繳息不還本，第13~83期按月償還本金新台幣250仟元，剩餘本金於第84期到期一次清償。
陽信銀行中期擔保放款(2)	5,475	2.32%	自110年8月30日至117年8月30日，按月付息，第1~83期每期固定償還本金新台幣35仟元，剩餘本金於第84期到期一次清償。
陽信銀行中期擔保放款(2)	15,350	2.32%	自110年8月30日至117年8月30日，按月付息，第1~83期每期固定償還本金新台幣110仟元，剩餘本金於第84期到期一次清償。
小計	<u>191,880</u>		
減：一年內到期	<u>(125,520)</u>		
合計	<u><u>\$66,360</u></u>		

(1)本公司承諾債權人中國信託商業銀行，在授信期間應符合以下財務比率限制規定：

- (I)流動比率(流動資產/流動負債)應維持 100% 以上。
- (II)金融負債比(金融負債/有形淨值)應維持 60% 以下。
- (III)Cash On Hand 大於或等於新台幣貳億伍仟萬元。
- (IV)有形淨值大於或等於新台幣七億元。

慶騰精密科技股份有限公司及子公司  
合併財務報表附註  
(金額除另予註明外，均以新台幣仟元為單位)

上述各項財務比率限制，係以經會計師查核簽證之半年度及年度合併財務報表為核算基準。

(2)有關資產提供作為借款擔保之情形，請參閱附註八。

12.其他非流動負債

	112.12.31	111.12.31
淨確定福利負債	\$5,881	\$9,480
存入保證金	774	351
合計	\$6,655	\$9,831

13.退職後福利計畫

確定提撥計畫

本公司及國內子公司依「勞工退休金條例」訂定之員工退休辦法係屬確定提撥計畫。依該條例規定，本公司及國內子公司每月負擔之勞工退休金提撥率，不得低於員工每月薪資百分之六。本公司及國內子公司業已依照該條例訂定之員工退休辦法，每月依員工薪資百分之六提撥至勞工保險局之個人退休金帳戶。

於中國大陸境內之子公司依所在地政府法令規定，依員工薪資總額之一定比例提撥養老保險金，繳付予政府有關部門，專戶儲蓄於各員工獨立帳戶。

本集團民國一一二及一一一年度認列確定提撥計畫之費用金額分別為 4,525 仟元及 4,436 仟元。

確定福利計畫

本公司民國一一二及一一一年度認列確定福利計畫之費用金額分別為 137 仟元及 50 仟元。

慶騰精密科技股份有限公司及子公司  
 合併財務報表附註  
 (金額除另予註明外，均以新台幣仟元為單位)

本公司依「勞動基準法」訂定之員工退休金辦法係屬確定福利計畫，員工退休金之支付係根據服務年資之基數及核准其退休時一個月平均工資計算。十五年以內(含)的服務年資滿一年給與兩個基數，超過十五年之服務年資每滿一年給與一個基數，惟基數累積最高以 45 個基數為限。本公司依勞動基準法規定按月就薪資總額 2%提撥退休金基金，以勞工退休準備金監督委員會名義專戶儲存於臺灣銀行之專戶。另，本公司於每年年度終了前，估算前述勞工退休準備金專戶餘額，若該餘額不足給付次一年度內預估符合退休條件之勞工依前述計算之退休金數額者，將於次年度三月底前一次提撥其差額。

由勞動部依據勞工退休基金收支保管及運用辦法進行資產配置，基金之投資以自行經營及委託經營方式，兼採主動與被動式管理之中長期投資策略進行投資。考量市場、信用、流動性等風險，勞動部設定基金風險限額與控管計畫，使在不過度承擔風險下有足夠彈性達成目標報酬。該基金之運用，其每年決算分配之最低收益，不得低於依當地銀行二年定期存款計算之收益，若有不足，則經主管機關准後由國庫補足。因本公司無權參與該基金之運作及管理，故無法依國際會計準則第 19 號第 142 段規定揭露計畫資產公允價值之分類。

截至民國一一二年十二月三十一日，本公司之確定福利計畫預期於下一年度提撥 1,346 仟元。

截至民國一一二及一一一年十二月三十一日，本公司之確定福利計畫預期分別於一二七年及一二六年到期。

下表彙整確定福利計畫認列至損益之成本：

	112年度	111年度
當期服務成本	\$-	\$-
淨確定福利負債(資產)之淨利息	137	50
合 計	<u>\$137</u>	<u>\$50</u>

確定福利義務現值及計畫資產公允價值之調節如下：

	112.12.31	111.12.31
確定福利義務現值	\$15,986	\$20,078
計畫資產之公允價值	(10,105)	(10,598)
其他非流動負債－淨確定福利負債之帳列數	<u>\$5,881</u>	<u>\$9,480</u>

慶騰精密科技股份有限公司及子公司  
 合併財務報表附註  
 (金額除另予註明外，均以新台幣仟元為單位)

淨確定福利負債(資產)之調節：

	確定福利 義務現值	計畫資產 公允價值	淨確定福利 負債(資產)
111.01.01	\$16,859	\$(9,969)	\$6,890
當期服務成本	-	-	-
利息費用(收入)	123	(73)	50
前期服務成本及清償損益	-	-	-
小計	16,982	(10,042)	6,940
確定福利負債/資產再衡量數：			
人口統計假設變動產生之精算損益	-	-	-
財務假設變動產生之精算損益	4,067	-	4,067
經驗調整	468	-	468
確定福利資產再衡量數	-	(697)	(697)
小計	4,535	(697)	3,838
支付之福利	(1,439)	1,439	-
雇主提撥數	-	(1,298)	(1,298)
匯率變動之影響	-	-	-
111.12.31	20,078	(10,598)	9,480
當期服務成本	-	-	-
利息費用(收入)	289	(152)	137
前期服務成本及清償損益	-	-	-
小計	20,367	(10,750)	9,617
確定福利負債/資產再衡量數：			
人口統計假設變動產生之精算損益	-	-	-
財務假設變動產生之精算損益	(2,330)	-	(2,330)
經驗調整	(28)	-	(28)
確定福利資產再衡量數	-	(31)	(31)
小計	(2,358)	(31)	(2,389)
支付之福利	(2,023)	2,023	-
雇主提撥數	-	(1,347)	(1,347)
匯率變動之影響	-	-	-
112.12.31	\$15,986	\$(10,105)	\$5,881

慶騰精密科技股份有限公司及子公司  
合併財務報表附註  
(金額除另予註明外，均以新台幣仟元為單位)

下列主要假設係用以決定本公司之確定福利計畫：

	112.12.31	111.12.31
折現率	1.31%	1.44%
預期薪資增加率	2.20%	3.25%

每一重大精算假設之敏感度分析：

	112年度		111年度	
	確定福利 義務增加	確定福利 義務減少	確定福利 義務增加	確定福利 義務減少
折現率增加0.5%	\$-	\$(1,140)	\$-	\$(1,468)
折現率減少0.5%	1,246	-	1,605	-
預期薪資增加0.5%	1,228	-	1,568	-
預期薪資減少0.5%	-	(1,136)	-	(1,450)

進行前述敏感度分析時係假設其他假設不變之情況下，單一精算假設(例如：折現率或預期薪資)發生合理可能之變動時，對確定福利義務可能產生之影響進行分析。由於部分精算假設相互有關，實務上甚少僅有單一精算假設發生變動，故此分析有其限制。

本期敏感度分析所使用之方法與假設與前期並無不同。

#### 14. 權益

##### (1) 普通股

截至民國一一二及一一一年十二月三十一日止，本公司額定股本均為1,200,000仟元；已發行股本均為867,889仟元，每股票面金額10元，分為86,788,948股。每股享有一表決權及收取股利之權利。

##### (2) 資本公積

	112.12.31	111.12.31
發行溢價	\$52,477	\$52,477
已註銷認股權	6,772	6,772
合計	\$59,249	\$59,249

慶騰精密科技股份有限公司及子公司  
合併財務報表附註  
(金額除另予註明外，均以新台幣仟元為單位)

---

依法令規定，資本公積除填補公司虧損外，不得使用，公司無虧損時，超過票面金額發行股票所得之溢額及受領贈與之所得產生之資本公積，每年得以實收資本之一定比率為限撥充資本，前述資本公積亦得按股東原有股份之比例以現金分配。

(3)盈餘分派及股利政策

A. 盈餘分配

依本公司章程規定，年度總決算如有盈餘，應先提繳稅款、彌補歷年累積虧損，次提百分之十為法定盈餘公積，並依證交法第四十一條規定提撥或迴轉特別盈餘公積，如尚有盈餘，其餘額再加計以前年度累積未分配盈餘，除保留部分外，其餘分派如下：

- ①員工酬勞不低於百分之五。
- ②董監酬勞不高於百分之五。
- ③由董事會擬具盈餘分派議案，提請股東會決議後分派之。

B. 股利政策

當年度結算稅後盈餘，依公司章程規定提撥法定盈餘公積、董監事酬勞、員工紅利，股東紅利則經衡量同業之發放情形、未來營運能力、景氣變動及均衡股利等因素，擬具方案，經董事會審核後，報請股東會通過後辦理。本公司正處於成長期，為因應公司未來發展及滿足股東對現金流入之需求，以現金股利方式發放比率不得低於當年度擬發放股東紅利總額之百分之二十。

C. 法定盈餘公積

依公司法規定，法定盈餘公積應提撥至其總額已達實收資本額為止。法定盈餘公積得彌補虧損。公司無虧損時，得以法定盈餘公積超過實收資本額百分之二十五之部分按股東原有股份之比例發放新股或現金。

D. 特別盈餘公積

本公司於分派可分配盈餘時，依法令規定就首次採用國際財務報導準則時已提列特別盈餘公積之餘額與其他權益減項淨額之差額補提列特別盈餘公積。嗣後其他權益減項淨額有迴轉時，得就其他權益減項淨額迴轉部分，迴轉特別盈餘公積分派盈餘。

慶騰精密科技股份有限公司及子公司  
 合併財務報表附註  
 (金額除另予註明外，均以新台幣仟元為單位)

本公司依金管會於民國一一〇年三月三十一日發布之金管證發字第 1090150022 號函令規定，就首次採用國際財務報導準則時，帳列未實現重估增值及累積換算調整數利益於轉換日因選擇採用國際財務報導準則第 1 號「首次採用國際財務報導準則」豁免項目而轉入保留盈餘部分，提列特別盈餘公積。嗣後本公司因使用、處分或重分類相關資產時，得就原提列特別盈餘公積之比例予以迴轉分派盈餘。

本公司截至民國一一二及一一一年十二月三十一日止，因首次採用國際財務報導準則將累積換算調整數利益 26,622 仟元所提列之特別盈餘公積金額皆為 26,622 仟元。

E. 本公司截至民國一一二及一一一年十二月三十一日尚有累積虧損，故於民國一一三年三月十一日之董事會及民國一一二年六月十五日之股東常會分別擬議及決議不予盈餘分配。

有關員工酬勞及董監酬勞估列基礎及認列金額之相關資訊請詳附註六.18。

#### 15. 營業收入

	112年度	111年度
客戶合約之收入		
商品銷售收入	\$696,082	\$872,566

本集團與客戶合約之收入相關資訊如下：

##### (1) 收入細分

	112年度	111年度
銷售商品	\$696,082	\$872,566
收入認列時點：		
於某一時點	\$696,082	\$872,566



慶騰精密科技股份有限公司及子公司  
合併財務報表附註  
(金額除另予註明外，均以新台幣仟元為單位)

(2)合約餘額

A.合約資產－流動

	112.12.31	111.12.31	111.01.01
銷售商品	\$42,538	\$64,661	\$67,179
減：備抵損失	(28,555)	(42,451)	(645)
合 計	<u>\$13,983</u>	<u>\$22,210</u>	<u>\$66,534</u>

本集團民國一一二及一一一年十二月三十一日合約資產餘額重大變動之說明如下：

	112年度	111年度
期初餘額本期已具有無條件收取權利而轉列應收帳款	\$(29,181)	\$(24,729)
減損(損失)回升利益	12,628	(42,249)
因無法收回而沖銷	(748)	-
本期尚未具有無條件收取權利之合約對價增加	9,074	22,654

B.合約負債－流動

	112.12.31	111.12.31	111.01.01
銷售商品	<u>\$7,553</u>	<u>\$8,385</u>	<u>\$5,773</u>

本集團民國一一二及一一一年十二月三十一日合約負債餘額重大變動之說明如下：

	112年度	111年度
期初餘額本期轉列收入	\$(3,195)	\$(5,773)
本期預收款增加(扣除本期發生並轉列收入)	2,363	8,385

16.預期信用減損損失(利益)

	112年度	111年度
營業費用－預期信用減損損失(利益)		
合約資產	\$(12,628)	\$42,249
應收帳款(含關係人)	(984)	788
合 計	<u>\$(13,612)</u>	<u>\$43,037</u>

慶騰精密科技股份有限公司及子公司  
合併財務報表附註  
(金額除另予註明外，均以新台幣仟元為單位)

與信用風險相關資訊請詳附註十二。

本集團之合約資產及應收款項(包含應收票據及應收帳款)皆採存續期間預期信用損失金額衡量備抵損失，於民國一一二及一一一年十二月三十一日評估備抵損失金額之相關說明如下：

(1)合約資產以預期信用損失率衡量備抵損失金額，相關資訊如下：

	112.12.31	111.12.31
總帳面金額	\$42,538	\$64,661
預期信用損失率	67.13%	65.65%
備抵損失	(28,555)	(42,451)
合 計	\$13,983	\$22,210

(2)應收款項則考量交易對手信用等級、區域及產業等因素區分群組，並採用準備矩陣衡量備抵損失，相關資訊如下：

民國一一二年十二月三十一日

	未逾期 (註)	逾期天數				合 計
		30天內	31-120天	121-365天	365天以上	
總帳面金額	\$208,005	\$15,834	\$10,642	\$237	\$5,590	\$240,308
損失率	0.44%	1.00%	39.76%	65.40%	100.00%	
存續期間預期信用損失	(922)	(158)	(4,230)	(156)	(5,590)	(11,056)
帳面金額	\$207,083	\$15,676	\$6,412	\$81	\$-	\$229,252

註：本集團之應收票據皆屬未逾期。

民國一一一年十二月三十一日

	未逾期 (註)	逾期天數				合 計
		30天內	31-120天	121-365天	365天以上	
總帳面金額	\$184,505	\$19,912	\$8,530	\$2,509	\$11,084	\$226,540
損失率	0.40%	2.52%	22.95%	80.75%	100.00%	
存續期間預期信用損失	(740)	(501)	(1,958)	(2,026)	(11,084)	(16,309)
帳面金額	\$183,765	\$19,411	\$6,572	\$483	\$-	\$210,231

慶騰精密科技股份有限公司及子公司  
合併財務報表附註  
(金額除另予註明外，均以新台幣仟元為單位)

註：本集團之應收票據皆屬未逾期。

(3)本集團民國一一二及一一一年度之合約資產、應收票據及應收帳款之備抵損失變動資訊如下：

	合約資產	應收票據	應收帳款	合計
112.01.01	\$42,451	\$-	\$16,309	\$58,760
本期增加(迴轉)金額	(12,628)	-	(984)	(13,612)
因無法收回而沖銷	(748)	-	(4,131)	(4,879)
匯率影響數	(520)	-	(138)	(658)
112.12.31	<u>\$28,555</u>	<u>\$-</u>	<u>\$11,056</u>	<u>\$39,611</u>
111.01.01	\$645	\$-	\$15,364	\$16,009
本期增加(迴轉)金額	42,249	-	788	43,037
匯率影響數	(443)	-	157	(286)
111.12.31	<u>\$42,451</u>	<u>\$-</u>	<u>\$16,309</u>	<u>\$58,760</u>

## 17.租賃

(1)本集團為承租人

本集團承租多項不同之資產，包括不動產(土地、房屋及建築)及運輸設備。各個合約之租賃期間介於1年至5年間，其中部分合約約定未取得出租人同意，承租人不得私自將租賃物全部或一部份出借、轉租、頂讓或以其他變相方法由他人使用，或將租賃權轉讓予他人。

慶騰精密科技股份有限公司及子公司  
 合併財務報表附註  
 (金額除另予註明外，均以新台幣仟元為單位)

租賃對本集團財務狀況、財務績效及現金流量之影響說明如下：

A. 資產負債表認列之金額

(a) 使用權資產

使用權資產之帳面金額

	112.12.31	111.12.31
土 地	\$7,040	\$7,396
房屋及建築	1,370	14,223
運輸設備	596	886
合 計	<u>\$9,006</u>	<u>\$22,505</u>

(b) 租賃負債

	112.12.31	111.12.31
租賃負債	<u>\$1,973</u>	<u>\$15,215</u>
流 動	\$1,820	\$14,807
非 流 動	153	408
合 計	<u>\$1,973</u>	<u>\$15,215</u>

本集團民國一一二及一一一年度租賃負債之利息費用請詳附註六.19(4)財務成本；民國一一二及一一一年十二月三十一日租賃負債之到期分析請詳附註十二.5 流動性風險管理。

B. 綜合損益表認列之金額

使用權資產之折舊

	112年度	111年度
土 地	\$220	\$222
房屋及建築	16,176	16,085
運輸設備	655	955
合 計	<u>\$17,051</u>	<u>\$17,262</u>

慶騰精密科技股份有限公司及子公司  
 合併財務報表附註  
 (金額除另予註明外，均以新台幣仟元為單位)

C. 承租人與租賃活動相關之費損

	112年度	111年度
短期租賃之費用(租金支出)	\$298	\$95

截至民國一一二及一一一年十二月三十一日止，本集團並無承諾之短期租賃組合。

D. 承租人與租賃活動相關之現金流出

本集團於民國一一二及一一一年度租賃之現金流出總額分別為 17,115 仟元及 17,262 仟元。

18. 民國一一二及一一一年度發生之員工福利、折舊及攤銷費用功能別彙總表如下：

功能別 性質別	112年度			111年度		
	屬於營業 成本者	屬於營業 費用者	合計	屬於營業 成本者	屬於營業 費用者	合計
員工福利費用						
薪資費用	\$97,665	\$53,957	\$151,622	\$125,130	\$54,717	\$179,847
勞健保費用	6,418	3,197	9,615	6,637	3,313	9,950
退休金費用	2,448	2,214	4,662	2,418	2,068	4,486
其他員工福利費用	5,914	3,465	9,379	4,048	2,173	6,221
折舊費用	73,966	16,518	90,484	96,494	16,145	112,639
攤銷費用	36	1,355	1,391	-	1,154	1,154

依章程規定，本公司年度如有獲利，應提撥不低於 5% 為員工酬勞，不高於 5% 為董事酬勞。但尚有累積虧損時，應預先保留彌補數額。前述員工酬勞以股票或現金為之，應由董事會以董事三分之二以上之出席及出席董事過半數同意之決議行之，並報告股東會。有關董事會通過之員工酬勞及董事酬勞相關資訊，請至臺灣證券交易所之「公開資訊觀測站」查詢。

本公司民國一一二及一一一年度尚有待彌補虧損，故未發放及估列員工酬勞及董事酬勞。

慶騰精密科技股份有限公司及子公司  
 合併財務報表附註  
 (金額除另予註明外，均以新台幣仟元為單位)

19.營業外收入及支出

(1)利息收入

	112年度	111年度
利息收入		
攤銷後成本衡量之金融資產	\$4,726	\$1,294

(2)其他收入

	112年度	111年度
租金收入	\$275	\$264
其他收入－其他	7,016	8,965
合 計	\$7,291	\$9,229

(3)其他利益及損失

	112年度	111年度
處分不動產、廠房及設備(損失)利 益	\$(2,559)	\$273
淨外幣兌換(損)益	3,143	26,623
其他支出	(439)	(1,394)
合 計	\$145	\$25,502

(4)財務成本

	112年度	111年度
銀行借款之利息	\$9,696	\$7,666
租賃負債之利息	170	365
合 計	\$9,866	\$8,031

慶騰精密科技股份有限公司及子公司  
 合併財務報表附註  
 (金額除另予註明外，均以新台幣仟元為單位)

20.其他綜合損益組成部分

民國一一二年度其他綜合損益組成部分如下：

	當期 產生	當期 重分類調整	其他 綜合損益	所得稅利益 (費用)	稅後金額
不重分類至損益之項目：					
確定福利計畫之精算(損) 益	\$2,389	\$-	\$2,389	\$-	\$2,389
後續可能重分類至損益之 項目：					
國外營運機構財務報表 換算之兌換差額	(6,926)	-	(6,926)	-	(6,926)
合    計	<u>\$ (4,537)</u>	<u>\$-</u>	<u>\$ (4,537)</u>	<u>\$-</u>	<u>\$ (4,537)</u>

民國一一一年度其他綜合損益組成部分如下：

	當期 產生	當期 重分類調整	其他 綜合損益	所得稅利益 (費用)	稅後金額
不重分類至損益之項目：					
確定福利計畫之精算(損) 益	\$(3,838)	\$-	\$(3,838)	\$-	\$(3,838)
後續可能重分類至損益之 項目：					
國外營運機構財務報表 換算之兌換差額	9,821	-	9,821	-	9,821
合    計	<u>\$5,983</u>	<u>\$-</u>	<u>\$5,983</u>	<u>\$-</u>	<u>\$5,983</u>

慶騰精密科技股份有限公司及子公司  
 合併財務報表附註  
 (金額除另予註明外，均以新台幣仟元為單位)

21.所得稅

(1)所得稅費用主要組成如下：

認列於損益之所得稅

	112年度	111年度
當期所得稅費用(利益)：		
當期應付所得稅	\$-	\$21,724
以前年度之當期所得稅於本期之調整	(129)	1,266
遞延所得稅費用(利益)：		
與暫時性差異之原始產生及其迴轉有關之 遞延所得稅費用(利益)	-	(6,119)
所得稅費用(利益)	\$(129)	\$16,871

(2)所得稅費用與會計利潤乘以所適用所得稅率之金額調節如下：

	112年度	111年度
來自於繼續營業單位之稅前損益	\$(132,562)	\$(131,407)
按相關國家所得所適用之國內稅率計算之稅額	\$(45,761)	\$(63,250)
其他依稅法調整之所得稅影響數	4,021	35,034
報稅上不可減除費用之所得稅影響數	43,986	18,603
遞延所得稅資產/負債之所得稅影響數	(934)	31,336
以前年度之當期所得稅於本年度之調整	(1,441)	1,267
以前年度之遞延所得稅於本年度之調整	-	(6,119)
認列於損益之所得稅費用合計	\$(129)	\$16,871



慶騰精密科技股份有限公司及子公司  
 合併財務報表附註  
 (金額除另予註明外，均以新台幣仟元為單位)

(3)與下列項目有關之遞延所得稅資產(負債)餘額：

本集團民國一一二年度無此情事。

民國一一一年度

	期初餘額	認列於 損益	認列於 其他綜合 損益	稅率變動 影響數	期末餘額
暫時性差異					
逾期兩年之應付款項	\$18	\$(18)	\$-	\$-	\$-
未實現兌換損(益)	1,645	(1,645)	-	-	-
存貨跌價及呆滯損失	3,740	(3,740)	-	-	-
呆帳損失	712	(712)	-	-	-
退款負債	2,958	(2,958)	-	-	-
未實現處分固定資產利益	45	(45)	-	-	-
不動產、廠房及設備減損	2,466	(2,466)	-	-	-
遞延所得稅(費用)/利益		<u>\$(11,584)</u>	<u>\$-</u>	<u>\$-</u>	
遞延所得稅資產/(負債)淨額	<u>\$11,584</u>				<u>\$-</u>
表達於資產負債表之資訊如下：					
遞延所得稅資產	<u>\$11,584</u>				<u>\$-</u>
遞延所得稅負債	<u>\$-</u>				<u>\$-</u>

(4)集團內個體未使用課稅損失之資訊彙總如下：

①本公司尚未使用之虧損扣抵金額及期限如下：

發生年度	尚未使用餘額		最後可抵減年度
	112.12.31	111.12.31	
112年(預計)	<u>\$32,728</u>	<u>\$-</u>	122年

慶騰精密科技股份有限公司及子公司  
 合併財務報表附註  
 (金額除另予註明外，均以新台幣仟元為單位)

②本公司之台灣子公司尚未使用之虧損扣抵金額及期限如下：

發生年度	尚未使用餘額		最後可抵減年度
	112.12.31	111.12.31	
105年	\$3,422	\$3,422	115年
106年	2,465	2,465	116年
107年	317	317	117年
111年	536	536	121年
112年(預計)	493	-	122年
合計	\$7,233	\$6,740	

(5)未認列之遞延所得稅資產

截至民國一一二及一一一年十二月三十一日，本集團未認列之遞延所得稅資產金額合計分別為49,761仟元及51,618仟元。

(6)與投資子公司相關之未認列遞延所得稅負債

本公司對於國外子公司之未分配盈餘匯回時可能產生之應付所得稅，並未認列相關之遞延所得稅負債。本公司已決定於可預見之未來，不會分配其子公司之未分配盈餘。

截至民國一一二及一一一年十二月三十一日止，未認列為遞延所得稅負債金額分別為38,749仟元及18,688仟元。

所得稅申報核定情形

截至民國一一二年十二月三十一日止，本公司及子公司之所得稅申報核定情形如下：

	<u>所得稅申報核定情形</u>
本公司	核定至民國一一〇年度
子公司－臺灣快樂傳動股份有限公司	核定至民國一一〇年度

22.每股盈餘

基本每股盈餘金額之計算，係以當期歸屬於本公司普通股持有人之淨利(淨損)除以當期流通在外之普通股加權平均股數。

慶騰精密科技股份有限公司及子公司  
 合併財務報表附註  
 (金額除另予註明外，均以新台幣仟元為單位)

稀釋每股盈餘金額之計算，係以當期歸屬於本公司普通股持有人之淨利(淨損)除以當期流通在外之普通股加權平均股數加上所有具稀釋作用之潛在普通股轉換為普通股時將發行之加權平均普通股股數。

本公司因民國一一二及一一一年度皆屬簡單資本結構，未有具稀釋作用之潛在普通股，故不擬計算稀釋每股盈餘。

	112年度	111年度
(1)基本每股盈餘		
歸屬於母公司普通股持有人之淨利(損)(仟元)	\$(132,433)	\$(148,278)
基本每股盈餘之普通股加權平均股數(仟股)	86,789	86,789
基本每股盈餘(元)	\$(1.53)	\$(1.71)

(2)於報導期間後至財務報表通過發布前，並無任何重大改變期末流通在外普通股或潛在普通股股數之其他交易。

## 七、關係人交易

1. 於財務報導期間內與本集團有交易之關係人如下：

關係人名稱	與本集團之關係
中山慶璉金屬製品有限公司	子公司董事為該公司之董事(註)

註：本公司於民國一一〇年十二月十五日改選董事長，原董事長王光彬先生辭任董事長暨董事職務，惟仍為本公司大股東及子公司之董事。

2. 與關係人間之重大交易事項

(1)銷貨

	112年度	111年度
中山慶璉金屬製品有限公司	\$14,408	\$14,258

本集團售予關係人之產品均屬客製化，無銷售予其他客戶相同產品，故其交易價格無法比較，對關係人之收款條件為月結90~120天，一般客戶之收款條件為月結30~120天。

慶騰精密科技股份有限公司及子公司  
 合併財務報表附註  
 (金額除另予註明外，均以新台幣仟元為單位)

(2) 應收帳款－關係人

	112.12.31	111.12.31
中山慶璉金屬製品有限公司	\$10,732	\$4,332

(3) 本集團民國一一二及一一一年一月一日至十二月三十一日向其他關係人承租資產之交易情形如下：

A. 使用權資產之帳面金額

關係人名稱	性質	112.12.31	111.12.31
中山慶璉金屬製品有限公司	房屋及建築	\$-	\$12,848

B. 租賃負債

關係人名稱	112.12.31	111.12.31
中山慶璉金屬製品有限公司	\$-	\$12,947
流 動	\$-	\$12,947
非 流 動	\$-	\$-

(4) 本集團主要管理人員之薪酬

	112年度	111年度
短期員工福利	\$8,240	\$5,473
退職後福利	253	217
合 計	\$8,493	\$5,690

八、質押之資產

本集團計有下列資產作為擔保品：

項 目	帳面金額		擔保債務內容
	112.12.31	111.12.31	
不動產、廠房及設備－土地及建築物	\$269,746	\$272,224	長短期借款

慶騰精密科技股份有限公司及子公司  
合併財務報表附註  
(金額除另予註明外，均以新台幣仟元為單位)

九、重大或有負債及未認列之合約承諾

- 1.截至民國一一二年十二月三十一日止，本集團已開立未使用之信用狀額度約為美金145仟元。
- 2.截至民國一一二年十二月三十一日止，本公司因本公司及子公司共用授信額度之需而開立由該等子公司背書之本票金額為美金7,200仟元，因屬或有負債性質，故未列入財務報表之中。

十、重大之災害損失

無此事項。

十一、重大之期後事項

本公司為發揮企業經營效率，於民國一一三年三月十一日董事會決議與其子公司臺灣快樂傳動股份有限公司辦理簡易合併，合併基準日訂於民國一一三年四月十五日。

十二、其他

1.金融工具之種類

金融資產

	112.12.31	111.12.31
按攤銷後成本衡量之金融資產：		
現金及約當現金(不含庫存現金)	\$338,771	\$343,922
按攤銷後成本衡量之金融資產	-	2,745
合約資產	13,983	22,210
應收票據	13,063	14,244
應收帳款(含關係人)	216,189	195,987
其他應收款	3,477	3,046
合 計	<u>\$585,483</u>	<u>\$582,154</u>

慶騰精密科技股份有限公司及子公司  
 合併財務報表附註  
 (金額除另予註明外，均以新台幣仟元為單位)

金融負債

	112.12.31	111.12.31
攤銷後成本衡量之金融負債：		
短期借款	\$219,071	\$239,056
應付款項	85,490	97,332
其他應付款	105,235	108,389
長期借款(含一年內到期)	186,360	191,880
租賃負債	1,973	15,215
合    計	\$598,129	\$651,872

2.財務風險管理目的與政策

本集團財務風險管理目標主要為管理營運活動相關之市場風險、信用風險及流動性風險，本集團依集團之政策及風險偏好，進行前述風險之辨認、衡量及管理。

本集團對於前述財務風險管理已依相關規範建立適當之政策、程序及內部控制，重要財務活動須經董事會及審計委員會依相關規範及內部控制制度進行覆核。於財務管理活動執行期間，本集團須確實遵循所訂定之財務風險管理之相關規定。

3.市場風險

本集團之市場風險係金融工具因市場價格變動，導致其公允價值或現金流量波動之風險，市場風險主要包括匯率風險、利率風險及其他價格風險(例如權益工具)。

實務上極少發生單一風險變數單獨變動之情況，且各風險變數之變動通常具關聯性，惟以下各風險之敏感度分析並未考慮相關風險變數之交互影響。

匯率風險

本集團匯率風險主要與營業活動(收入或費用所使用之貨幣與本集團功能性貨幣不同時)及國外營運機構淨投資有關。

本集團之應收外幣款項與應付外幣款項之部分幣別相同，此時，部位相當部分會產生自然避險效果，另國外營運機構淨投資係屬策略投資，因此，本集團未對此進行避險。

慶騰精密科技股份有限公司及子公司  
合併財務報表附註  
(金額除另予註明外，均以新台幣仟元為單位)

---

本集團匯率風險之敏感度分析主要針對財務報導期間結束日之主要外幣貨幣性項目，其相關之外幣升值/貶值對本集團損益及權益之影響。本集團之匯率風險主要受美金及人民幣匯率波動影響，敏感度分析資訊如下：

- (1) 當新台幣對美金升值/貶值5%時，對本集團於民國一一二及一一一年度之損益將分別減少/增加14,158仟元及12,231仟元。
- (2) 當新台幣對人民幣升值/貶值5%時，對本集團於民國一一二及一一一年度之損益將分別減少/增加10,236仟元及9,188仟元。

#### 利率風險

利率風險係因市場利率之變動而導致金融工具之公允價值或未來現金流量波動之風險，本集團之利率風險主要係來自於浮動利率債務工具投資、固定利率借款及浮動利率借款。

有關利率風險之敏感度分析主要針對財務報導期間結束日之利率暴險項目，包括浮動利率投資及浮動利率借款，並假設持有一個會計年度，當利率上升/下降十個基本點，對本集團於民國一一二及一一一年度之損益將分別增加/減少 47 及減少/增加 834 仟元。

#### 4. 信用風險管理

信用風險係指交易對手無法履行合約所載之義務，並導致財務損失之風險。本集團之信用風險係因營業活動(主要為合約資產、應收帳款及票據)及財務活動(主要為銀行存款及各種金融工具)所致。

本集團各單位係依循信用風險之政策、程序及控制以管理信用風險。所有交易對手之信用風險評估係綜合考量該交易對手之財務狀況、信評機構之評等、以往之歷史交易經驗、目前經濟環境以及本集團內部評等標準等因素。

本集團截至民國一一二及一一一年十二月三十一日止，前十大合約資產及應收款項之客戶占本集團合約資產及應收款項總額之百分比分別為 48.74%及 51.94%，其餘合約資產及應收款項之信用集中風險相對並不重大。

慶騰精密科技股份有限公司及子公司  
合併財務報表附註  
(金額除另予註明外，均以新台幣仟元為單位)

本集團之財務部依照集團政策管理銀行存款及其他金融工具之信用風險。由於本集團之交易對象係由內部之控管程序決定，屬信用良好之銀行及具有投資等級之金融機構，無重大之履約疑慮，故無重大之信用風險。

#### 5. 流動性風險管理

本集團藉由現金及約當現金、銀行借款及轉換公司債等合約以維持財務彈性。下表係彙總本集團金融負債之合約所載付款之到期情形，依據最早可能被要求還款之日期並以其未折現現金流量編製，所列金額亦包括約定之利息。以浮動利率支付之利息現金流量，其未折現之利息金額係依據報導期間結束日殖利率曲線推導而得。

##### 非衍生金融工具

	短於一年	一至二年	二至三年	三至四年	四至五年	五年以上	合計
112.12.31							
短期借款	\$220,819	\$-	\$-	\$-	\$-	\$-	\$220,819
長期借款	129,948	6,956	6,820	6,684	45,063	-	195,471
應付款項	85,490	-	-	-	-	-	85,490
其他應付款	105,235	-	-	-	-	-	105,235
租賃負債	1,835	154	-	-	-	-	1,989
111.12.31							
短期借款	\$240,801	\$-	\$-	\$-	\$-	\$-	\$240,801
長期借款	128,408	6,747	6,641	6,535	6,428	44,891	199,650
應付款項	97,332	-	-	-	-	-	97,332
其他應付款	108,389	-	-	-	-	-	108,389
租賃負債	14,934	260	154	-	-	-	15,348



慶騰精密科技股份有限公司及子公司  
合併財務報表附註  
(金額除另予註明外，均以新台幣仟元為單位)

6.來自籌資活動之負債之調節

民國一一二年度之負債之調節資訊：

	短期借款	長期借款	租賃負債	存入保證金	來自籌資活動 之負債總額
112.01.01	\$239,056	\$191,880	\$15,215	\$351	\$446,502
現金流量	(19,985)	(5,520)	(16,817)	423	(41,899)
非現金之變動—					
利息支出	-	-	170	-	170
其他變動	-	-	3,654	-	3,654
匯率變動	-	-	(249)	-	(249)
112.12.31	\$219,071	\$186,360	\$1,973	\$774	\$408,178

民國一一一年度之負債之調節資訊：

	短期借款	長期借款	租賃負債	存入保證金	來自籌資活動 之負債總額
111.01.01	\$276,391	\$207,065	\$25,221	\$346	\$509,023
現金流量	(37,335)	(15,185)	(17,167)	5	(69,682)
非現金之變動—					
利息支出	-	-	365	-	365
其他變動	-	-	6,463	-	6,463
匯率變動	-	-	333	-	333
111.12.31	\$239,056	\$191,880	\$15,215	\$351	\$446,502

7.金融工具之公允價值

(1)衡量公允價值所採用之評價技術及假設

公允價值係指於衡量日，市場參與者間在有秩序之交易中出售資產所能收取或移轉負債所需支付之價格。本集團衡量或揭露金融資產及金融負債公允價值所使用之方法及假設如下：

A. 現金及約當現金、應收款項、應付款項及其他流動負債之帳面金額為公允價值之合理近似值，主要係因此類工具之到期期間短。

慶騰精密科技股份有限公司及子公司  
合併財務報表附註  
(金額除另予註明外，均以新台幣仟元為單位)

- B. 無活絡市場交易之權益工具(例如，無活絡市場之未公開發行公司股票)採市場法估計公允價值，係以相同或可比公司權益工具之市場交易所產生之價格及其他攸關資訊(例如缺乏流通性折價因素、類似公司股票本益比、類似公司股票股價淨值比等輸入值)推估公允價值。
- C. 無活絡市場報價之債務類工具投資、銀行借款、應付公司債及其他非流動負債，公允價值係以交易對手報價或評價技術決定，評價技術係以現金流量折現分析為基礎決定，其利率及折現率等假設主要係參考類似工具相關資訊(例如櫃買中心參考殖利率曲線、Reuters商業本票利率平均報價及信用風險等資訊)。

(2)金融工具公允價值層級相關資訊

本集團金融工具公允價值層級資訊請詳附註十二.8。

8.公允價值層級

(1)公允價值層級定義

以公允價值衡量或揭露之所有資產及負債，係按對整體公允價值衡量具重要性之最低等級輸入值，歸類其所屬公允價值層級。各等級輸入值如下：

第一等級：於衡量日可取得之相同資產或負債於活絡市場之報價(未經調整)。

第二等級：資產或負債直接或間接之可觀察輸入值，但包括於第一等級之報價者除外。

第三等級：資產或負債之不可觀察輸入值。

對以重複性基礎認列於財務報表之資產及負債，於每一報導期間結束日重評估其分類，以決定是否發生公允價值層級之各等級間之移轉。

(2)公允價值衡量之層級資訊

本集團截至民國一一二及一一一年十二月三十一日止，未有重複性及非重複性按公允價值衡量之資產及負債。

慶騰精密科技股份有限公司及子公司  
 合併財務報表附註  
 (金額除另予註明外，均以新台幣仟元為單位)

9.具重大影響之外幣金融資產及負債資訊

本集團具重大影響之外幣金融資產及負債資訊如下：

金額單位：仟元

	112.12.31			111.12.31		
	外幣	匯率	新台幣	外幣	匯率	新台幣
<u>金融資產</u>						
貨幣性項目：						
美金	\$9,255	30.60	\$283,209	\$9,157	29.67	\$271,683
人民幣	63,001	4.30	270,969	59,502	4.38	260,422
<u>金融負債</u>						
貨幣性項目：						
美金	\$2	30.46	\$58	\$878	30.83	\$27,067
人民幣	15,405	4.30	66,254	17,484	4.38	76,655

上述資訊係以外幣帳面金額(已換算至功能性貨幣)為基礎揭露。

由於本集團之集團個體功能性貨幣種類繁多，故無法按各重大影響之外幣幣別揭露貨幣性金融資產及金融負債之兌換損益資訊。本集團於民國一一二及一一一年度之外幣兌換(損)益分別為3,143仟元及26,623仟元。

10.資本管理

本集團資本管理之最主要目標，係確認維持健全之信用評等及良好之資本比率，以支持企業營運及股東權益之極大化。本集團依經濟情況以管理並調整資本結構，可能藉由調整股利支付、返還資本或發行新股以達成維持及調整資本結構之目的。

十三、附註揭露事項

(一)重大交易事項相關資訊

- 1.對他人資金融通者：請參閱附表一。
- 2.為他人背書保證者：請參閱附表二。

慶騰精密科技股份有限公司及子公司  
合併財務報表附註  
(金額除另予註明外，均以新台幣仟元為單位)

---

3. 期末持有有價證券情形(不包含投資子公司、關聯企業及合資權益部分)：無。
4. 累積買進或賣出同一有價證券之金額達新台幣三億元或實收資本額百分之二十以上者：無。
5. 取得不動產之金額達新台幣三億元或實收資本額百分之二十以上者：無。
6. 處分不動產之金額達新台幣三億元或實收資本額百分之二十以上者：無。
7. 與關係人進、銷貨交易金額達新台幣一億元或實收資本額百分之二十以上者：無。
8. 應收關係人款項達新台幣一億元或實收資本額百分之二十以上者：無。
9. 從事衍生工具交易者：無。
10. 母子公司間及各子公司間之業務關係及重要交易往來情形及金額：請參閱附表四。

(二)轉投資事業相關資訊

1. 對被投資公司具有重大影響力或控制能力時，應揭露被投資公司之相關資訊：請參閱附表三。
2. 對被投資公司具有控制能力時，應揭露被投資公司附註十三.(一)相關資訊：
  - (1) 對他人資金融通者：請參閱附表一。
  - (2) 為他人背書保證者：請參閱附表二。
  - (3) 期末持有有價證券情形(不包含投資子公司、關聯企業及合資權益部分)：無。
  - (4) 累積買進或賣出同一有價證券之金額達新台幣三億元或實收資本額百分之二十以上者：無。
  - (5) 取得不動產之金額達新台幣三億元或實收資本額百分之二十以上者：無。

慶騰精密科技股份有限公司及子公司  
合併財務報表附註  
(金額除另予註明外，均以新台幣仟元為單位)

---

- (6)處分不動產之金額達新台幣三億元或實收資本額百分之二十以上者：無。
- (7)與關係人進、銷貨交易金額達新台幣一億元或實收資本額百分之二十以上者：  
無。
- (8)應收關係人款項達新台幣一億元或實收資本額百分之二十以上者：無。
- (9)從事衍生工具交易者：無。

慶騰精密科技股份有限公司及子公司  
 合併財務報表附註  
 (金額除另予註明外，均以新台幣仟元為單位)

(三)大陸投資資訊之揭露

1.大陸被投資公司名稱、主要營業項目、實收資本額、投資方式、資金匯出入情形、持股比例、投資損益、期末投資帳面價值、已匯回投資損益及赴大陸地區投資限額：

單位：新台幣/外幣仟元

大陸投資 公司名稱	主要營業 項目	實收 資本額	投資 方式 (註 1)	本期期初 自台灣匯 出累積投 資金額	本期匯出或收回 投資金額		本期期末自台 灣匯出累積投 資金額	被投資公司 本期損益	本公司直 接或間接 投資之持 股比例	本期認列投 資損益 (註 2)	期末投資 帳面價值	截至本期止 已匯回投資 收益	本期期末累 計自台灣匯 出赴大陸地 區投資金額	經濟部投審 會核准投資 金額	依經濟部投 審會規定赴 大陸地區投 資限額
					匯出	收回									
東莞石排福隆 三林機械廠 (註 3)	手提電動工 具傳動軸之 製造	\$-	(2)	\$25,213	\$-	\$-	\$25,213	註 3	註 3	註 3	註 3	\$-	\$445,056	\$445,056	\$398,281
三林機械(東 莞)有限公司 (註 3)	手提電動工 具傳動軸之 製造	\$134,234 (註 3)	(2)	\$134,234 (註 3)	\$-	\$-	\$134,234	註 3	註 3	註 3	註 3	\$-			
中山耀威粉末 元件有限公司 (註 5)	手提電動工 具傳動軸之 製造	\$146,766	(2)	\$196,009	\$-	\$-	\$196,009	\$(66,602)	100%	\$(66,602) (註 2B 及 4)	\$198,062 (註 4)	\$-			
昆山慶騰欣金 屬實業有限公 司(註 6)	鑄鍛毛胚之 製造	\$145,400	(2)	\$89,600	\$-	\$-	\$89,600	\$(16,612)	100%	\$(16,612) (註 2B 及 4)	\$169,812 (註 4)	\$-			

慶騰精密科技股份有限公司及子公司  
合併財務報表附註  
(金額除另予註明外，均以新台幣仟元為單位)

---

註 1：投資方式區分為下列三種，標示種類別即可：

- (1) 直接赴大陸地區從事投資。
- (2) 透過第三地區公司再投資大陸(請註明該第三地區之投資公司)。
- (3) 其他。

註 2：本期認列投資損益欄中：

- (1) 若屬籌備中，尚無投資損益者，應予註明
- (2) 投資損益認列基礎分為下列三種，應予註明
  - A. 經與中華民國會計師事務所所有合作關係之國際性會計師事務所查核之財務報表。
  - B. 經台灣母公司簽證會計師查核之財務報表。
  - C. 其他。

註 3：民國九十二年間申請變更設立為三林機械(東莞)有限公司，而原東莞石排福隆三林機械廠機器設備由 TPM TECHNOLOGY (B.V.I.) CO., LTD. 以 38,561 仟元作價投資設立三林機械(東莞)有限公司；民國九十三年間將售予三林機械(東莞)有限公司機器設備之應收款項轉增資，計美金 1,654 仟元(折合新台幣 55,309 仟元)。三林機械(東莞)有限公司業於民國一〇二年一月間清算。

註 4：外幣金額係依資產負債表日匯率換算為新台幣金額。

註 5：本公司透過 TPM TECHNOLOGY (B.V.I.) CO., LTD. 轉投資 WORLD PRAISE INTERNATIONAL INC. 並透過其間接投資中山耀威粉末元件有限公司。

註 6：本公司透過 TPM TECHNOLOGY (B.V.I.) CO., LTD. 轉投資 CHPM INTERNATIONAL CO., LTD. 並透過其間接投資昆山慶騰欣金屬實業有限公司。

慶騰精密股份有限公司及子公司合併財務報表附註(續)  
(金額除另予註明外，均以新台幣仟元為單位)

- 2.進貨金額及百分比與相關應付款項之期末餘額及百分比：請參閱附表四。
- 3.銷貨金額及百分比與相關應收款項之期末餘額：請參閱附表四。
- 4.財產交易金額及其所產生損益：無。
- 5.票據背書及保證或提供擔保之期末餘額及目的：請參閱附表二。
- 6.資金融通之最高餘額、期末餘額利率區間及當期利息總額：請參閱附表一。
- 7.其他對當期損益或財務狀況有重大影響之交易事項，如勞務提供或收受等：無。
- 8.上述交易於編製合併財務報表時業已沖銷，請參閱附表四。

(四)主要股東資訊

股份	持有股數(股)	持股比例
主要股東名稱		
慶璉投資股份有限公司	17,267,065	19.89%

十四、營運部門資訊

- 1.本集團主要收入來自於粉末冶金等產品生產製造及銷售，本集團營運決策者係覆核整體公司營運結果，以制定公司之資源之決策並評估公司整體之績效，故為單一營運部門，並採與附註四所述之重要會計政策彙總說明相同之基礎編製。

2.地區別資訊

來自外部客戶收入：

	112 年度	111 年度
台 灣	\$72,536	\$112,947
中國大陸	436,882	508,325
美 國	26,870	59,460
德 國	50,995	85,203
其他國家	108,799	106,631
合 計	\$696,082	\$872,566



慶騰精密股份有限公司及子公司合併財務報表附註(續)  
(金額除另予註明外，均以新台幣仟元為單位)

收入以客戶所在國家為基礎歸類。

非流動資產：

	112.12.31	111.12.31
台 灣	\$383,056	\$397,531
中國大陸	128,522	180,778
合 計	\$511,578	\$578,309

3. 重要客戶資訊

	112 年度	111 年度
甲 客 戶	\$117,763	\$127,824
乙 客 戶	129,235	204,603
合 計	\$246,998	\$332,427

慶騰精密科技股份有限公司及子公司  
資金貸與他人  
民國一一二年一月一日至十二月三十一日

單位：新台幣仟元

編號 (註1)	貸出資金之公司	貸與對象	往來科目 (註2)	是否為 關係人	本期最高金額	期末餘額	實際動支金額	利率 區間	資金貸與 性質 (註3)	業務往來 金額	有短期融通 資金必要之 原因	提列備抵 呆帳金額	擔保品		對個別對象資 金貸與限額 (註4)	資金貸與總 限額(註5)
													名稱	價值		
1	TPM TECHNOLOGY (B.V.I.) CO., LTD.	慶騰精密科技股份有限公司	其他應收款	Y	\$80,000	\$80,000	\$-	0.00%	2	\$-	營業週轉	\$-	-	\$-	\$110,017	\$176,027
1	TPM TECHNOLOGY (B.V.I.) CO., LTD.	CHPM INTERNATIONAL CO., LTD.	其他應收款	Y	\$20,000	\$20,000	\$800	0.00%	2	\$-	營業週轉	\$-	-	\$-	\$440,068	\$440,068
1	TPM TECHNOLOGY (B.V.I.) CO., LTD.	昆山慶騰欣金屬實業有限公司	其他應收款	Y	\$30,000	\$30,000	\$9,820	0.00%	2	\$-	營業週轉	\$-	-	\$-	\$440,068	\$440,068
1	TPM TECHNOLOGY (B.V.I.) CO., LTD.	WORLD PRAISE INTERNATIONAL INC.	其他應收款	Y	\$40,000	\$40,000	\$30,655	0.00%	2	\$-	營業週轉	\$-	-	\$-	\$440,068	\$440,068
2	CHPM INTERNATIONAL CO., LTD.	慶騰精密科技股份有限公司	其他應收款	Y	\$20,000	\$20,000	\$-	0.00%	2	\$-	營業週轉	\$-	-	\$-	\$42,254	\$67,606
3	WORLD PRAISE INTERNATIONAL INC.	慶騰精密科技股份有限公司	其他應收款	Y	\$50,000	\$50,000	\$-	0.00%	2	\$-	營業週轉	\$-	-	\$-	\$47,134	\$75,414
3	WORLD PRAISE INTERNATIONAL INC.	昆山慶騰欣金屬實業有限公司	其他應收款	Y	\$35,000	\$35,000	\$30,655	0.00%	2	\$-	營業週轉	\$-	-	\$-	\$188,534	\$188,534
4	中山耀威粉末元件有限公司	昆山慶騰欣金屬實業有限公司	其他應收款	Y	\$40,000	\$40,000	\$-	0.00%	2	\$-	營業週轉	\$-	-	\$-	\$198,062	\$198,062
4	中山耀威粉末元件有限公司	WORLD PRAISE INTERNATIONAL INC.	其他應收款	Y	\$40,000	\$40,000	\$-	0.00%	2	\$-	營業週轉	\$-	-	\$-	\$198,062	\$198,062
5	昆山慶騰欣金屬實業有限公司	中山耀威粉末元件有限公司	其他應收款	Y	\$40,000	\$40,000	\$-	0.00%	2	\$-	營業週轉	\$-	-	\$-	\$170,013	\$170,013

註1：編號欄之填寫方法如下：

- 1.發行人填0。
- 2.被投資公司按公司別由阿拉伯數字1開始依序編號。

註2：帳列之應收關係企業款項、應收關係人款項、股東往來、預付款、暫付款...等科目，如屬資金貸與性質，均須填入該表。

註3：資金貸與性質之填寫法如下：

- 1.有業務往來者請填1。
- 2.有短期融通資金之必要者請填2。

註4：慶騰精密科技股份有限公司貸與子公司及子公司貸與慶騰精密科技股份有限公司以不超過貸出資金之公司淨值百分之二十五為限。子公司間資金貸與以不超過貸出資金之公司淨值百分之一百為限。

註5：慶騰精密科技股份有限公司貸與子公司及子公司貸與慶騰精密科技股份有限公司以不超過貸出資金之公司淨值百分之四十為限。子公司間資金貸與以不超過貸出資金之公司淨值百分之一百為限。

## 慶騰精密科技股份有限公司及子公司

## 為他人背書保證

民國一十二年一月一日至十二月三十一日

單位：新台幣仟元

為他人背書保證者		被背書保證對象		對單一企業 背書保證之 限額(註3)	本期最高 背書保證 餘額	期 末 背書保證 餘額	實 際 動 支 金 額	以財產擔保 之背書保證 金 額	累計背書保證金 額佔最近期財務 報表淨值之比率	背書保證 最高限額 (註3)	屬母公司 對子公司 背書保證	屬子公司 對母公司 背書保證	屬對大陸 地區背書 保證
編號 (註1)	名稱	公司名稱	關係 (註2)										
0	慶騰精密科技 股份有限公司	TPM TECHNOLOGY (B.V.I.) CO., LTD.	2	\$132,760	\$116,550	\$110,358	\$-	\$-	16.63%	\$331,901	Y	N	N
0	慶騰精密科技 股份有限公司	WORLD PRAISE INTERNATIONAL INC.	2	\$132,760	\$116,550	\$110,358	\$2,065	\$-	16.63%	\$331,901	Y	N	N

註1：編號欄之填寫方法如下：

- 1.發行人填0。
- 2.被投資公司按公司別由阿拉伯數字1開始依序編號。

註2：背書保證者與被背書保證對象之關係有下列七種，標示種類即可：

- 1.有業務往來之公司。
- 2.公司直接及間接持有表決權之股份超過百分之五十之公司。
- 3.直接及間接對公司持有表決權之股份超過百分之五十之公司。
- 4.公司直接及間接持有表決權股份達百分之九十以上之公司間。
- 5.基於承攬工程需要之同業間或共同起造人間依合約規定互保之公司。
- 6.因共同投資關係由全體出資股東依其持股比率對其背書保證之公司。
- 7.同業間依消費者保護法規範從事預售屋銷售合約之履約保證連帶擔保。

註3：依公司「背書保證作業程序」規定，為他人背書保證之公司對外背書保證之總額不得超過該公司當期淨值百分之五十。對單一企業背書保證額度以不超過該公司當期淨值百分之二十。

## 慶騰精密科技股份有限公司及子公司

具有重大影響力或具有控制能力者，被投資公司之相關資訊(不包含大陸被投資公司)

民國一十二年十二月三十一日

單位：新台幣仟元

投資公司名稱	被投資公司名稱	所在 地區	主要營業項目	原始投資金額		期末持有			被投資公司本 期(損)益	本期認列之投 資(損)益	備註
				本期 期末	上期 期末	股數	比率	帳面 金額			
慶騰精密科技股份有限公司	TPM TECHNOLOGY (B.V.I.) CO., LTD.	英屬維京群島	手提電動工具傳 動軸之製造	\$396,777	\$396,777	11,461,363	100%	\$438,440	\$(93,378)	\$(93,378)	子公司 (註一)
慶騰精密科技股份有限公司	臺灣快樂傳動股份有限公司	臺灣	機械設備之製造	\$5,446	\$5,446	1,285,739	100%	\$(3,135)	\$(532)	\$(532)	子公司 (註一)
TPM TECHNOLOGY (B.V.I.) CO., LTD.	WORLD PRAISE INTERNATIONAL INC.	模里西斯	手提電動工具傳 動軸之製造	\$196,009	\$196,009	574,000	100%	\$185,779	\$(66,788)	\$(66,788)	孫公司 (註一)
TPM TECHNOLOGY (B.V.I.) CO., LTD.	CHPM INTERNATIONAL CO., LTD.	模里西斯	鑄鍛毛胚之製造	\$89,600	\$89,600	6,000,000	100%	\$169,015	\$(16,306)	\$(16,306)	孫公司 (註一)

註一：編製合併財務報表時，業已沖銷。

慶騰精密科技股份有限公司及子公司  
(金額除另予註明外，均以新台幣仟元為單位)  
母子公司間業務關係及重要交易往來情形

附表四

編號 (註一)	交易人名稱	交易往來對象	與交易人之關係 (註二)	交易往來情形			
				科目	金額	交易條件	佔合併總營收或總資產 之比率(註三)
0	民國一十二年 慶騰精密科技股份有限公司	TPM TECHNOLOGY (B.V.I) CO., LTD.	1	進貨	\$53,310	債權債務互抵方式	7.66%
				應付帳款	\$4,035	債權債務互抵方式	0.31%
0	慶騰精密科技股份有限公司	WORLD PRAISE INTERNATIONAL INC.	1	其他應收款	\$5,429	債權債務互抵方式	0.42%
0	慶騰精密科技股份有限公司	中山耀威粉末元件有限公司	1	銷貨	\$2,316	債權債務互抵方式	0.33%
				進貨	\$3,371	債權債務互抵方式	0.48%
0	慶騰精密科技股份有限公司	昆山慶騰欣金屬實業有限公司	1	銷貨	\$87	月結90~120天	0.01%
				應收帳款	\$84	月結90~120天	0.01%
				預收貨款	\$17,688	月結180~210天	1.36%
0	慶騰精密科技股份有限公司	臺灣快樂傳動股份有限公司	1	其他收入	\$4	債權債務互抵方式	-%
				其他應收款	\$6,574	債權債務互抵方式	0.51%
1	TPM TECHNOLOGY (B.V.I) CO., LTD.	CHPM INTERNATIONAL CO., LTD.	3	其他應收款	\$800	債權債務互抵方式	0.06%
1	TPM TECHNOLOGY (B.V.I) CO., LTD.	昆山慶騰欣金屬實業有限公司	3	進貨	\$52,085	月結90~120天	7.48%
				應付帳款	\$15,429	月結90~120天	1.19%
				其他應收款	\$59,298	債權債務互抵方式	4.56%
				其他應付款	\$538	債權債務互抵方式	0.04%
1	TPM TECHNOLOGY (B.V.I) CO., LTD.	WORLD PRAISE INTERNATIONAL INC.	3	其他應收款	\$30,655	債權債務互抵方式	2.36%
2	臺灣快樂傳動股份有限公司	中山耀威粉末元件有限公司	3	其他收入	\$2	月結90天	-%
3	WORLD PRAISE INTERNATIONAL INC.	中山耀威粉末元件有限公司	3	其他應付款	\$41,709	債權債務互抵方式	3.21%
3	WORLD PRAISE INTERNATIONAL INC.	昆山慶騰欣金屬實業有限公司	3	其他應收款	\$30,655	債權債務互抵方式	2.36%
4	中山耀威粉末元件有限公司	昆山慶騰欣金屬實業有限公司	3	銷貨	\$9,179	月結90天	1.32%
				進貨	\$597	月結90天	0.09%
				推銷費用	\$98	月結90天	0.01%
				應收帳款	\$2,948	月結90天	0.23%
				應付帳款	\$217	月結90天	0.02%
				其他應收款	\$105	月結90天	0.01%

註一：母公司及子公司相互間之業務往來資訊應分別於編號欄註明，編號之填寫方法如下：

1. 母公司填0。
2. 子公司依公司別由阿拉伯數字1開始依序編號。

註二：與交易人之關係有以下三種，標示種類即可：

1. 母公司對子公司。
2. 子公司對母公司。
3. 子公司對子公司。

註三：交易往來金額佔合併總營收或總資產比率之計算，若屬資產負債科目者，以期末餘額佔合併總資產之方式計算；若屬損益科目者，以期末累積金額佔合併總營收之方式計算。

社團法人臺灣省會計師公會會員印鑑證明書

臺省財證字第 1130400 號

會員姓名：  
(1) 陳國帥  
(2) 鄭清標

事務所名稱：安永聯合會計師事務所

事務所地址：桃園市桃園區中正路1088號27樓

事務所統一編號：04111302



事務所電話：(03)3198888

委託人統一編號：84189908

會員書字號：  
(1) 臺省會證字第 4814 號  
(2) 臺省會證字第 4242 號

印鑑證明書用途：辦理 慶騰精密科技股份有限公司


112 年 01 月 01 日 至  
112 年度 (自民國 112 年 12 月 31 日 ) 財務報表之查核簽證。

簽名式 (一)	陳國帥	存會印鑑 (一)	
簽名式 (二)	鄭清標	存會印鑑 (二)	

理事長：



核對人：



中華民國 113 年 03 月 06 日