

股票代碼：4534

慶騰精密科技股份有限公司及其子公司  
合併財務報表

(此合併報表未經會計師核閱)

民國一〇〇年一月一日至三月三十一日  
及民國九十九年一月一日至三月三十一日

公司地址：苗栗縣頭份鎮蘆竹里中華路487巷20號  
公司電話：(037)626-123(代表線)

# 合併財務報表


## 目 錄

項 目	頁 次
一、封面	1
二、目錄	2
三、合併資產負債表	3
四、合併損益表	4
五、合併現金流量表	5
六、合併財務報表附註	
(一)重要會計政策之彙總說明	6-9
(二)會計變動之理由及其影響	9-10
(三)重要會計科目之說明	10-21
(四)關係人交易	21-23
(五)質押之資產	23
(六)重大或有事項及承諾事項	23
(七)重大之災害損失	23
(八)重大之期後事項	23
(九)其他	24-28

慶騰精密科技股份有限公司及其子公司

合併資產負債表

民國一〇〇九年三月三十一日  
及民國九十九年三月三十一日  
(金額均以新台幣表示)



代碼	資 產		一〇〇九年三月三十一日		九十九年三月三十一日		負債及股東權益		一〇〇九年三月三十一日		九十九年三月三十一日	
	會計科目	附註	金額	%	金額	%	會計科目	附註	金額	%	金額	%
11xx	流動資產											
1100	現金及約當現金	三.1	\$137,725	11.39	\$209,042	18.84	2100 短期借款	三.11及五	\$70,712	5.85	\$57,702	5.20
1310	公平價值變動列入損益之金融資產	三.2	-	-	6,364	0.58	2180 公平價值變動列入損益之金融負債	三.2	-	-	259	0.02
1120	應收票據淨額	三.3	2,181	0.18	15,887	1.43	2120 應付票據		31,637	2.62	10,584	0.94
1131	應收票據—關係人	四	-	-	363	0.03	2130 應付票據—關係人	四	2,373	0.20	2,524	0.23
1140	應收帳款淨額	三.4	196,337	16.24	174,568	15.73	2140 應付帳款		73,566	6.09	55,105	4.97
1153	應收帳款—關係人	四	7,182	0.59	95	0.01	2160 應付所得稅		5,818	0.48	2,323	0.21
1160	其他應收款		1,418	0.12	3,686	0.33	2170 應付費用	四	27,203	2.25	19,947	1.80
1210	存貨淨額	三.5	192,295	15.91	94,237	8.49	2228 其他應付款		12,913	1.07	-	-
1260	預付款項		7,977	0.66	1,330	0.12	2272 一年內到期之長期借款	三.12及五	85,200	7.05	42,600	3.84
1280	其他流動資產		3,491	0.29	2,666	0.24	2280 其他流動負債		64,790	5.35	64,004	5.77
1286	遞延所得稅資產		4,138	0.34	3,790	0.34	流動負債合計		374,212	30.96	255,048	22.98
1291	受限制資產	五	5,872	0.50	6,532	0.59						
	流動資產合計		558,616	46.22	518,560	46.73	24xx 長期負債					
14xx	基金及投資	三.6	-	-	-	-	2420 長期借款	三.12及五	63,891	5.29	149,090	13.44
1421	採權益法之長期投資		-	-	9,809	0.88	28xx 其他負債					
1480	以成本衡量之金融資產		1,540	0.13	1,540	0.14	2810 應計退休基金負債		14,959	1.24	15,604	1.41
	基金及投資合計		1,540	0.13	11,349	1.02	2820 存入保證金		467	0.04	477	0.04
							2861 遞延所得稅負債		4,672	0.38	4,323	0.39
15xx	固定資產	三.7及五					其他負債合計		20,098	1.66	20,404	1.84
1501	土地		74,606	6.17	74,623	6.72	負債合計		458,201	37.91	424,542	38.26
1521	房屋及建築物		240,912	19.93	218,016	19.65						
1531	機器設備		730,061	60.40	623,212	56.16	31xx 股本					
1551	運輸設備		10,314	0.85	6,459	0.59	3100 普通股	三.13	665,881	55.09	638,631	57.55
1561	辦公設備		11,139	0.92	8,671	0.78	32xx 資本公積	三.14				
1681	什項設備		31,288	2.59	24,752	2.23	3210 發行股票溢價		5,450	0.45	-	-
15xy	成本合計		1,098,320	90.86	955,733	86.13	3281 轉換公司債應付利息補償金		4	-	4	-
15x9	減：累計折舊		(538,661)	(44.56)	(411,947)	(37.12)	33xx 保留盈餘					
1599	累計減損		(12,330)	(1.02)	(12,330)	(1.11)	3310 法定盈餘公積	三.15	393	0.03	-	-
1671	未完工程		809	0.07	-	-	3320 特別盈餘公積	三.16	428	0.04	428	0.04
1672	預付設備款		15,458	1.28	1,948	0.17	3351 未分配盈餘	三.17	74,890	6.20	21,804	1.96
	固定資產淨額		563,596	46.63	533,404	48.07	34xx 股東權益其他項目					
							3420 累積換算調整數		3,472	0.28	24,283	2.19
17xx	無形資產						股東權益合計		750,518	62.09	685,150	61.74
1750	電腦軟體成本	三.8	31	-	197	0.02						
1760	合併商譽		15,088	1.25	-	-						
1782	土地使用權	三.8	10,200	0.84	-	-						
	無形資產合計		25,319	2.09	197	0.02						
18xx	其他資產											
1810	閒置資產淨額	三.9	-	-	-	-						
1820	存出保證金		996	0.08	512	0.05						
1830	遞延費用		58,652	4.85	45,670	4.11						
1848	催收款項淨額	三.10	-	-	-	-						
	其他資產合計		59,648	4.93	46,182	4.16						
	資產總計		\$1,208,719	100.00	\$1,109,692	100.00	負債及股東權益總計		\$1,208,719	100.00	\$1,109,692	100.00



董事長：王光彬

(請參閱合併財務報告)

經理人：王興成



會計主管：魏雅玲



慶騰精製米股份有限公司及其子公司

民國一〇〇九年三月三十一日  
及民國九十九年三月三十一日  
(此項資料業經會計師核閱)

(金額除每股盈餘外均以新台幣仟元為單位)

代碼	項 目	附 註	100.01.01~100.03.31		99.01.01~99.03.31	
			金 額	%	金 額	%
4000	營業收入					
4110	銷貨收入		\$162,116	101.20	\$156,132	100.00
4170	減：銷貨退回		(1,029)	(0.64)	(504)	(0.32)
4190	銷貨折讓		(1,243)	(0.77)	(869)	(0.56)
	銷貨收入淨額		159,844	99.79	154,759	99.12
4881	其他營業收入		342	0.21	1,379	0.88
	營業收入淨額	三.18及四	160,186	100.00	156,138	100.00
5000	營業成本					
5110	銷貨成本	四	(132,490)	(82.71)	(119,208)	(76.35)
5910	營業毛利		27,696	17.29	36,930	23.65
6000	營業費用					
6100	推銷費用		(9,988)	(6.23)	(4,928)	(3.16)
6200	管理及總務費用		(17,039)	(10.64)	(13,801)	(8.84)
6300	研究發展費用		(1,967)	(1.23)	(2,062)	(1.32)
	營業費用合計		(28,994)	(18.10)	(20,791)	(13.32)
6900	營業淨利(損)		(1,298)	(0.81)	16,139	10.33
7100	營業外收入及利益					
7110	利息收入		16	0.01	26	0.02
7122	股利收入		200	0.12	-	-
7130	處分固定資產利益		850	0.53	-	-
7140	處分投資利益		-	-	19	0.01
7160	兌換利益		-	-	810	0.52
7320	金融負債評價利益	三.2	-	-	560	0.36
7480	其他收入		2,349	1.47	1,891	1.21
	營業外收入及利益合計		3,415	2.13	3,306	2.12
7500	營業外費用及損失					
7510	利息費用		(591)	(0.36)	(1,306)	(0.83)
7521	採權益法認列之投資損失	三.6	-	-	(91)	(0.06)
7560	兌換損失		(5,269)	(3.29)	-	-
7640	金融資產評價損失	三.2	(350)	(0.22)	(11)	(0.01)
7880	其他支出		(650)	(0.41)	(44)	(0.03)
	營業外費用及損失合計		(6,860)	(4.28)	(1,452)	(0.93)
7900	繼續營業單位稅前淨利(損)		(4,743)	(2.96)	17,993	11.52
8110	所得稅費用		(318)	(0.20)	(121)	(0.07)
9600	本期淨利(損)		\$ (5,061)	(3.16)	\$ 17,872	11.45
9750	基本每股盈餘(元)	三.19				
	繼續營業單位稅前淨利(損)		\$(0.07)		\$0.28	
	所得稅費用		(0.01)		-	
	本期淨利(損)		\$(0.08)		\$0.28	
9850	稀釋每股盈餘(元)：	三.19				
	繼續營業單位稅前淨利(損)		\$(0.07)		\$0.28	
	所得稅費用		(0.01)		-	
	本期淨利(損)		\$(0.08)		\$0.28	

(請參閱合併財務報表)

董事長：王光彬


經理人：王興威

會計主管：魏雅玲

## 慶騰精密科技股份有限公司及其子公司

## 合併現金流量表

民國一〇〇三年三月三十一日  
及民國九十九年三月三十一日  
(此表業經會計師核閱)  
(金額均以新台幣千元為單位)



項 目	100.01.01~100.03.31	99.01.01~99.03.31	項 目	100.01.01~100.03.31	99.01.01~99.03.31
營業活動之現金流量：			投資活動之現金流量：		
本期淨利(損)	\$ (5,061)	\$ 17,872	購置固定資產	(24,667)	(8,371)
調整項目：			出售固定資產價款	2,357	-
折舊費用	16,989	18,973	受限制資產—流動減少(增加)	(56)	-
各項攤提	11,445	8,572	存出保證金(增加)減少	-	21
處分固定資產利益	(850)	-	遞延費用減少(增加)	(14,834)	(9,957)
處分投資利益	-	(19)	投資活動之淨現金流入(出)	(37,200)	(18,307)
金融負債評價利益	-	(560)			
採權益法認列之投資損失	-	91	融資活動之現金流量：		
金融資產評價損失	350	11	舉借(償還)短期借款	(23,875)	38,601
公平價值變動列入損益之金融資產淨(增加)減少	-	(5,328)	舉借(償還)長期借款	(21,299)	(21,300)
應收票據(增加)減少	9,292	(14,345)	存入保證金增加(減少)	12	(20)
應收票據關係人(增加)減少	-	1,008	融資活動之淨現金流入(出)	(45,162)	17,281
應收帳款(增加)減少	4,135	(11,681)			
應收帳款關係人(增加)減少	(1,949)	4,430	匯率影響數	1,478	(2,784)
其他應收款(增加)減少	1,893	(819)			
存貨淨額(增加)減少	(9,449)	(10,007)	本期現金及約當現金增加(減少)數	(65,915)	19,196
預付款項(增加)減少	(1,979)	401	期初現金及約當現金餘額	203,640	189,846
其他流動資產(增加)減少	(1,556)	(946)	期末現金及約當現金餘額	\$ 137,725	\$ 209,042
遞延所得稅資產淨額—流動(增加)減少	1,490	1,611			
公平價值變動列入損益之金融負債淨增加(減少)	-	(228)	現金流量資訊之補充揭露：		
應付票據增加(減少)	1,062	(2,956)	本期支付利息	\$ 681	\$ 638
應付票據—關係人增加(減少)	708	115	本期支付所得稅	\$ 337	\$ 393
應付帳款增加(減少)	48,698	39,920			
應付所得稅增加(減少)	3,438	-	支付現金購置固定資產：		
應付費用增加(減少)	(52,592)	(17,171)	固定資產增加數	\$ 21,405	\$ 4,640
其他流動負債增加(減少)	(9,459)	(4,174)	加：期初應付設備款	3,262	3,731
應計退休金負債增加(減少)	(146)	(153)	減：期末應付設備款	-	-
遞延所得稅負債—非流動增加(減少)	(1,490)	(1,611)	本期支付現金數	\$ 24,667	\$ 8,371
			不影響現金流量之投資及融資活動		
			一年內到期之長期借款轉列流動負債	\$ 85,200	\$ 42,600
營業活動之淨現金流入(出)	14,969	23,006	累積換算調整數增加(減少)	\$ 7,027	\$ (3,021)

(請參閱合併財務報表)

董事長：王光彬



經理人：王興威



會計主管：魏雅玲



慶騰精密科技股份有限公司及其子公司  
 合併財務報表附註  
 (此合併報表未經會計師核閱)  
 民國一〇〇年三月三十一日  
 及民國九十九年三月三十一日  
 (金額除另予註明外，均以新台幣仟元為單位)

本公司依照金管證六字第 0960064020 號函令可簡化揭露事項之規定，除針對會計政策與最近年度財務報表相同者聲明並揭露不同部分相關資訊以及納入編製合併財務報表之個體外，可免揭露事項包括下列項目：

1. 公司沿革及業務範圍。
2. 所得稅相關資訊。
3. 退休金相關資訊。
4. 本期用人、折舊、折耗及攤銷費用依功能別之彙總資訊。
5. 重大交易事項、轉投資事業及大陸投資等附表資訊。

一、重要會計政策之彙總說明

本合併報表係依照證券發行人財務報告編製準則暨一般公認會計原則編製。

本公司重要會計政策除下列所述情況外，與民國九十九年度財務報表相同：

1. 合併概況

(1) 列入合併財務報表之子公司及其變動情形如下：

投資公司名稱	子公司名稱	業務性質	所持股權百分比	
			100.03.31	99.03.31
本公司	TPM TECHNOLOGY (B.V.I.) CO., LTD.	手提電動工具傳動軸 之製造	100%	100%
本公司	廣欣工業股份有限公司	機械設備製造業	100%	註 1
TPM TECHNOLOGY (B.V.I.) CO., LTD.	三林機械(東莞)有限公司	手提電動工具傳動軸 之製造	100%	100%
TPM TECHNOLOGY (B.V.I.) CO., LTD.	WORLD PRAISE INTERNATIONAL INC.	手提電動工具傳動軸 之製造	100%	100%

慶騰精密科技股份有限公司及其子公司合併財務報表附註(續)

(此合併財務報表未經會計師核閱)

(金額除另予註明外，均以新台幣仟元為單位)

TPM TECHNOLOGY (B.V.I.) CO., LTD.	CHPM INTERNATIONAL CO., LTD.	鑄鍛毛胚之製造	100%	註 2
WORLD PRAISE INTERNATIONAL INC.	中山耀威粉末元件有限公司	手提電動工具傳動軸 之製造	100%	100%
CHPM INTERNATIONAL CO., LTD.	阡鴻金屬實業(昆山)有限公司	鑄鍛毛胚之製造	100%	註 2

註 1：本公司於民國九十八年間取得廣欣工業股份有限公司持股比例 30%，並未將其編入合併財務報表，另於民國九十九年八月間取得廣欣工業股份有限公司持股比例提高為 100%，故自取得控制力之日起，將該公司編入合併財務報表。

註 2：本公司於民國九十九年十一月間取得 CHPM INTERNATIONAL CO., LTD. 之股權控制能力，故自取得控制力之日起，將該等公司及其子公司編入合併財務報表。

(2)未列入合併財務報表之子公司：無。

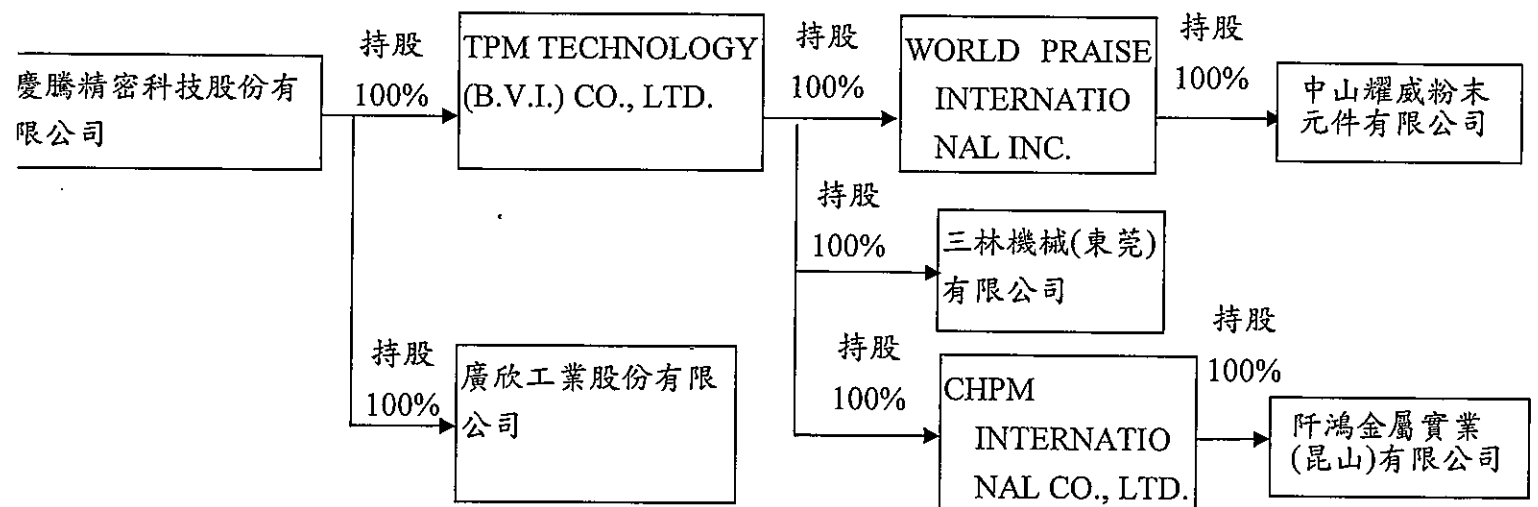
(3)從屬公司會計期間不同之調整及處理方式：不適用。

(4)國外從屬公司營業之特性風險：不適用。

2.合併財務報表之編製政策

(1)母公司：慶騰精密科技股份有限公司 (以下簡稱本公司)

(2)截至民國一〇〇年三月三十一日止，本公司與子公司之投資關係及持股比例如下列圖表：



慶騰精密科技股份有限公司及其子公司合併財務報表附註(續)

(此合併財務報表未經會計師核閱)

(金額除另予註明外，均以新台幣仟元為單位)

- (3) 母公司取得子公司股權之成本高於或低於子公司該項股權淨值，於編製合併財務報表時，係依財務會計準則公報第二十五號「企業合併-購買法之會計處理」之規定辦理。若產生商譽或遞延貸項，則按估計效益年限或存續期間攤銷，並列為營業費用或營業外收入及利益。惟自民國九十五年一月一日起該差額若屬商譽部分不再攤銷，並於每年定期進行減損測試，屬遞延貸項部分就非流動資產分別將其公平價值等比例減少之，若減少至零仍有差額時，則將該差額列為非常利益。
- (4) 合併財務報表係依財務會計準則公報第七號之規定編製，合併財務報表編製個體間之往來交易於編製合併財務報表時予以沖銷。

凡持有被投資公司有表決權股份(包括本公司及子公司所持有目前已可執行或轉換之潛在表決權)比率超過百分之五十，或有下列情況之一者，視為對被投資公司具有控制能力，構成母子公司關係，除依權益法評價外，並編製合併財務報表。

- ① 與其他投資人約定下，具超過半數之有表決權股份之能力。
- ② 依法令或契約約定，可操控公司之財務、營運及人事方針。
- ③ 有權任免董事會(或約當組織)超過半數之主要成員，且公司之控制操控於該董事會(或約當組織)。
- ④ 有權主導董事會(或約當組織)超過半數之投票權，且公司之控制操控於該董事會(或約當組織)。
- ⑤ 其他具有控制能力者。

### 3. 外幣財務報表換算及外幣交易

- (1) 本公司之交易事項係以新台幣為記帳單位，子公司及子公司合併之被投資公司之交易事項分別以當地流通之貨幣為計帳單位。以外幣為計價基準之非衍生性商品交易事項，係按交易發生時之匯率折算新台幣金額入帳。外幣貨幣性資產或負債於資產負債表日按該日之即期匯率予以調整，因調整而產生之兌換差額列為當期損益。外幣非貨幣性資產或負債於資產負債表日依公平價值衡量者，按該日即期匯率調整而產生之兌換差額，其屬公平價值變動認列為股東權益調整項目者，兌換差額列為股東權益調整項目；其屬公平價值變動認列為當期損益者，兌換差額列為當期損益；若其係依成本衡量者，按交易日之歷史匯率衡量。至於結清外幣債權或債務所產生之兌換差額，則均列為當期損益。子公司及子公司合併之被投資公司其記帳貨幣單位列示如下：



慶騰精密科技股份有限公司及其子公司合併財務報表附註(續)

(此合併財務報表未經會計師核閱)

(金額除另予註明外，均以新台幣仟元為單位)

公 司 名 稱	記 帳 單 位
慶騰精密科技股份有限公司	新台幣
廣欣工業股份有限公司	新台幣
TPM TECHNOLOGY (B.V.I.) CO., LTD.	新台幣
三林機械(東莞)有限公司	人民幣
CHPM INTERNATIONAL CO., LTD.	美金
WORLD PRAISE INTERNATIONAL INC.	美金
中山耀威粉末元件有限公司	人民幣
阡鴻金屬實業(昆山)有限公司	人民幣

(2)編製合併報表時，國外子公司之財務報表均換算為新台幣財務報表。所有資產、負債科目係依下列基礎換算為新台幣：所有資產及負債係以資產負債表日匯率換算；股東權益中除期初保留盈餘以上年度期末換算後餘額結轉外，餘均按歷史匯率換算；損益科目則依當期加權平均匯率換算。對於國外轉投資事業外幣財務報表換算所產生之兌換差額，依投資比例認列外幣換算調整數，並單獨列示於股東權益項下。

#### 4. 應收款項之減損評估

民國一〇〇年一月一日以前，應收款項之減損評估係依據過去實際發生呆帳之經驗，衡量資產負債表日應收款項之帳齡情形及其收回可能性評估提列。

民國一〇〇年一月一日以後，應收款項之減損評估係首先確認是否存在客觀證據顯示重大個別應收款項發生減損，重大個別應收款項存在客觀證據顯示發生減損者，應個別評估其減損金額，其餘存在客觀證據顯示發生減損之非屬重大之應收款項，以及無減損客觀證據之應收款項，將具類似信用風險特徵者納入群組，分別評估該組資產之減損。

#### 5. 營運部門資訊

營運部門係同時符合下列特性之企業組成單位：(1)從事可獲得收入並發生費用之經營活動、(2)營運結果定期由企業之營運決策者複核，以制定分配予該部門資源之決策，並評估該部門之績效、(3)具個別分離之財務資訊。

## 二、會計變動之理由及其影響

1. 本公司及子公司自民國一〇〇年一月一日起，採用第三次修訂之財務會計準則公報第三十四號「金融商品之會計處理準則」規定。此項變動對本公司及子公司民國一〇〇年第一季之淨利並未有影響。

慶騰精密科技股份有限公司及其子公司合併財務報表附註(續)

(此合併財務報表未經會計師核閱)

(金額除另予註明外，均以新台幣仟元為單位)

- 2.本公司及子公司自民國一〇〇年一月一日起，採用新發布財務會計準則公報第四十一號「營運部門資訊之揭露」之規定處理營運部門資訊之揭露，該號公報係取代財務會計準則公報第二十號「部門別財務資訊之揭露」。

三、重要會計科目之說明

1.現金及約當現金

	100.03.31	99.03.31
現金及零用金	\$1,069	\$885
支票及活期存款	136,656	173,006
定期存款	-	35,151
合 計	<u>\$137,725</u>	<u>\$209,042</u>

2.公平價值變動列入損益之金融資產及金融負債

(1)交易目的金融資產

	100.03.31	99.03.31
指定公平價值變動列入損益之金融資產—流動		
外幣掛勾結構型存款	\$-	\$6,364
指定公平價值變動列入損益之金融資產評價調整	-	-
指定公平價值變動列入損益之金融資產合計	<u>\$-</u>	<u>\$6,364</u>

上述公平價值變動列入損益之金融資產未有提供作為擔保或質押之情形。

(2)交易目的金融負債：

	100.03.31	99.03.31
外匯選擇權合約	\$-	\$259
交易目的金融負債評價調整	-	-
合 計	<u>\$-</u>	<u>\$259</u>

慶騰精密科技股份有限公司及其子公司合併財務報表附註(續)

(此合併財務報表未經會計師核閱)

(金額除另予註明外，均以新台幣仟元為單位)

- (3)本公司截至民國一〇〇年三月三十一日止無尚未到期之外匯選擇權合約，另截至民國九十九年三月三十一日止，尚未到期外匯選擇權合約之合約金額列示如下(單位：外幣仟元)：

項 目	99.03.31
持有外匯選擇權合約	USD1,000 仟元

民國一〇〇及九十九年第一季因從事外匯選擇權合約交易而產生之兌換利益分別為 0 仟元及 229 仟元；民國一〇〇及九十九年第一季因從事外匯選擇權合約交易而產生之金融負債評價利益分別為 0 仟元及 560 仟元，帳列於損益表營業外收入及利益—金融負債評價利益項下。另其相關財務風險資訊之揭露，請參閱財務報表附註九。

- (4)本公司之子公司於民國九十九年度與中國信託商業銀行承作結構型衍生性商品交易，約定自民國一〇〇年三月二日起，每個月為一期進行外匯交割，共計六個月，合約期間為六個月，合約約定於每月比價基準日，若美元兌人民幣匯率高於 6.835，TPM TECHNOLOGY (B.V.I.) CO., LTD.以美元兌人民幣匯率 6.835 匯價交割買入等值 USD1,000 仟元之人民幣；若美元兌人民幣匯率低於 6.835，則本公司之子公司將收取 USD2 仟元之權利金，以上均以美元差額交割。

民國一〇〇年第一季因從事結構型衍生性商品交易而產生之兌換利益為 59 仟元；民國一〇〇年第一季因從事結構型衍生性商品交易而產生之金融資產評價損失為 350 仟元，帳列於損益表營業外費用及損失—金融資產評價損失項下。

TPM TECHNOLOGY (B.V.I.)CO., LTD. 於民國一〇〇年三月二十四日終止上項合約，截至民國一〇〇年三月三十一日止，未有尚未交割之合約期數。

- (5)本公司之孫公司民國九十九年第一季持有外幣結構型存款係以收取利息收入為主要目的，而截至民國一〇〇及九十九年三月三十一日止，尚未到期之外幣結構型存款之合約金額(名日本金)列示如下：

	投資或存款金額	
	100.03.31	99.03.31
台北富邦外幣結構型存款	\$-	美金 200 仟元

本公司之孫公司因持有外幣結構型存款而於民國一〇〇及九十九年第一季認列利息收入暨兌換損益均為 0 仟元。

慶騰精密科技股份有限公司及其子公司合併財務報表附註(續)

(此合併財務報表未經會計師核閱)

(金額除另予註明外，均以新台幣仟元為單位)

3. 應收票據淨額

	100.03.31	99.03.31
應收票據	\$2,181	\$15,887
減：備抵呆帳	-	-
淨 額	\$2,181	\$15,887

4. 應收帳款淨額

	100.03.31	99.03.31
應收帳款	\$204,496	\$181,598
減：備抵呆帳	(8,159)	(7,030)
淨 額	\$196,337	\$174,568

5. 存貨淨額

	100.03.31	99.03.31
原 料	\$61,999	\$41,141
在 製 品	112,679	47,970
製 成 品	60,875	46,313
合 計	235,553	135,424
減：備抵存貨跌價及呆滯損失	(43,258)	(41,187)
淨 額	\$192,295	\$94,237

(1)本公司及子公司民國一〇〇及九十九年一月一日至三月三十一日止之銷貨成本包括存貨跌價及呆滯損失暨存貨盤損均為0仟元。

(2)民國一〇〇及九十九年三月三十一日之存貨投保金額分別為136,308仟元及76,946仟元。

(3)上述存貨未有提供作為擔保或質押之情形。

慶騰精密科技股份有限公司及其子公司合併財務報表附註(續)

(此合併財務報表未經會計師核閱)

(金額除另予註明外，均以新台幣仟元為單位)

6.基金及投資

(1)民國一〇〇及九十九年三月三十一日基金及投資明細如下：

<u>被投資公司名稱</u>	<u>持有 股數</u>	<u>原始取得 成本</u>	<u>帳面金額</u>	<u>持股 比率</u>	<u>投資 (損)益</u>
<u>100.03.31</u>					
<u>以成本衡量之金融資產</u>					
精成機械股份有限公司	100,000 股	\$1,000	\$1,540	10%	\$-
<u>99.03.31</u>					
<u>採權益法之長期投資</u>					
廣欣工業股份有限公司	9,900 股	\$9,900	\$9,809	30%	\$(91)
<u>以成本衡量之金融資產</u>					
精成機械股份有限公司	100,000 股	\$1,000	\$1,540	10%	\$-

(2)本公司於民國九十八年間以 9,900 仟元取得廣欣工業股份有限公司股票，每股面額 1,000 元，共 9,900 股，持股比例 30%，另於民國九十九年八月間以 23,100 仟元取得廣欣工業股份有限公司之股票 23,100 股，持股比例提高為 100%。

(3)本公司分別於民國九十三及九十四年間以 2,100 仟元及 600 仟元取得精成機械股份有限公司股票，每股面額 10 元，共 270,000 股，持股比例 27%。另於民國九十七年三月間以 2,100 仟元出售精成機械股份有限公司股票 170,000 股，持股比例降為 10%，本公司因對該被投資公司未具重大影響力，故於民國九十七年第二季開始改採成本法評價。

(4)上述採權益法之長期投資及以成本衡量之金融資產均無提供擔保或質押之情事。

慶騰精密科技股份有限公司及其子公司合併財務報表附註(續)

(此合併財務報表未經會計師核閱)

(金額除另予註明外，均以新台幣仟元為單位)

7. 固定資產

(1) 固定資產之累計折舊明細如下：

項 目	100.03.31	99.03.31
房屋及建築物	\$55,428	\$43,957
機器設備	449,429	341,997
運輸設備	6,926	4,870
辦公設備	8,710	6,477
什項設備	18,168	14,646
合 計	\$538,661	\$411,947

(2) 本公司民國一〇〇及九十九年三月三十一日固定資產投保金額分別為 267,530 仟元及 284,272 仟元。

(3) 本公司民國一〇〇及九十九年第一季均無因購置固定資產而須利息資本化之情事。

(4) 本公司固定資產提供質押或擔保情形，請參閱財務報表附註五。

(5) 本公司民國九十六年度經中華資產鑑定中心股份有限公司鑑價土地、房屋及建築等不動產，其淨公平價值小於該資產帳面價值。民國九十七年度經中華資產鑑定中心股份有限公司鑑價機器設備等動產，其淨公平價值小於該資產帳面價值，截至民國一〇〇及九十九年三月三十一日止業已提列減損損失金額均為 12,330 仟元。

8. 無形資產

(1) 電腦軟體成本：

	100.03.31	99.03.31
原始成本：		
期初餘額	\$498	\$564
本期增加-單獨取得	-	-
本期減少-到期除列	(128)	(66)
期末餘額	370	498

慶騰精密科技股份有限公司及其子公司合併財務報表附註(續)

(此合併財務報表未經會計師核閱)

(金額除另予註明外，均以新台幣仟元為單位)

累計攤銷：		
期初餘額	426	326
本期增加-單獨取得	41	41
本期減少-到期除列	(128)	(66)
期末餘額	339	301
帳面餘額	\$31	\$197

(2)土地使用權：

	100.03.31	99.03.31
原始成本：		
期初餘額	\$13,924	\$-
本期增加-單獨取得	-	-
本期增加(減少)-匯率影響數	163	-
本期減少-到期除列	-	-
期末餘額	14,087	-
累計攤銷：		
期初餘額	3,887	-
本期提列	-	-
本期增加-單獨取得	-	-
本期增加(減少)-匯率影響數	-	-
期末餘額	3,887	-
帳面餘額	\$10,200	\$-

子公司土地使用權提供質押或擔保情事，請參閱財務報表附註五。

9.閒置資產淨額

(1)本公司及子公司截至民國九十九年三月三十一日止並無閒置資產之情形，另本公司及子公司截至民國一〇〇年三月三十一日止閒置資產之明細如下：

項 目	取得成本	累計折舊	累計減損	淨 額
100.03.31				
房屋及建築物	\$14,607	\$ (3,872)	\$ (10,735)	\$-

(2)上列閒置資產並無提供作為擔保或質押之情形。

慶騰精密科技股份有限公司及其子公司合併財務報表附註(續)

(此合併財務報表未經會計師核閱)

(金額除另予註明外，均以新台幣仟元為單位)

- (3) 因子公司未供營業使用之閒置資產無跡象顯示於未來年度產生現金流量，故係以淨公平價值作為可回收金額。經評估結果，該資產帳面價值大於其可回收金額，故於民國九十九年度認列減損損失 10,735 仟元。

10. 催收款項淨額

本公司民國一〇〇及九十九年三月三十一日之催收款項總金額皆為 2,023 仟元，已就估計可能發生損失部份全數提列備抵呆帳，帳面淨額均為 0 元。

11. 短期借款

	100.03.31	99.03.31
信用狀借款(一百八十天內到期)	\$12,007	\$8,085
信用借款(一年內到期)	45,000	45,000
擔保借款(一年內到期)	13,705	4,617
合 計	<u>\$70,712</u>	<u>\$57,702</u>

- (1) 民國一〇〇及九十九年三月三十一日短期借款之借款利率區間分別為 1.381%~6.116%及 1.47%~2.90%。

- (2) 提供短期借款之擔保品，請參閱財務報表附註五。

12. 長期借款

- (1) 民國一〇〇及九十九年三月三十一日之長期借款餘額內容如下：

債權人	利率		期間	借款金額		償還辦法
	100.03.31	99.03.31		100.03.31	99.03.31	
中國信託商業銀行—新竹分行	1.95%~1.99%	1.99%	98.09.24~101.09.24	\$149,091	\$191,690	註
減：一年內到期之長期借款				(85,200)	(42,600)	
一年以上到期之長期借款				<u>\$63,891</u>	<u>\$149,090</u>	

- 註：自首次動用日起算三年(含寬限期 12 個月)，自寬限期滿之日起償還第一期，以後每三個月為一期，共分九期攤還本金，前八期依每期 10%攤還，餘最後一次全數攤還。



慶騰精密科技股份有限公司及其子公司合併財務報表附註(續)

(此合併財務報表未經會計師核閱)

(金額除另予註明外，均以新台幣仟元為單位)

(2)本公司承諾債權人中國信託商業銀行，在授信期間應符合以下財務比率限制規定：

(I)流動比率(流動資產/流動負債)應維持 150%以上。

(II)負債比率(負債總額/有形淨值)應維持 80%以下。

(III)利息保障倍數(稅前淨利+利息+折舊+攤銷)/利息費用應維持 2 倍以上。

(IV)有形資產大於新台幣六億元。

上述各項財務比率限制，以經會計師查核(核閱)簽證之年度及半年度合併財務報表為核算基準。

(3)提供長期借款之擔保品，請參閱財務報表附註五。

### 13.股本

本公司民國九十九年一月一日額定及實收股本分別為 1,200,000 仟元及 638,631 仟元，分為 120,000,000 股及 63,863,086 股，每股面額 10 元。

本公司於民國九十九年五月十九日經董事會決議以私募方式辦理現金增資 27,250 仟元，並於同年六月二十九日經董事會決議每股發行價格 12 元，增資基準日為民國九十九年七月三十日，增資後額定股本為 1,200,000 仟元，業已發行股本為 665,881 仟元，每股面額 10 元，分為 66,588,086 股。

### 14.資本公積

(1)本公司民國一〇〇及九十九年三月三十一日資本公積明細如下：

	100.03.31	99.03.31
發行股票溢價	\$5,450	\$-
轉換公司債應付利息補償金	4	4
合計	\$5,454	\$4

(2)依公司法規定，資本公積除用於彌補虧損或撥充資本外，不得使用。公司非於盈餘公積彌補資本虧損仍有不足時，不得以資本公積補充之。

慶騰精密科技股份有限公司及其子公司合併財務報表附註(續)

(此合併財務報表未經會計師核閱)

(金額除另予註明外，均以新台幣仟元為單位)

- (3)以現金增資溢價發行之資本公積轉增資撥充者，每年以一次為限，且不得於現金增資年度即將該增資溢價發行資本公積提出撥充資本，而每次轉增資均需依規定限額辦理。

15. 法定盈餘公積

本公司依公司法之規定，就稅後淨利提撥百分之十為法定盈餘公積，並應繼續提撥至其總額達股本總額時為止，法定盈餘公積得用以彌補公司虧損；又當該項公積已達實收資本百分之五十時，得以其半數撥充股本。

16. 特別盈餘公積

本公司依證券交易法第四十一條第一項及財證部證券暨期貨管理委員會(89)台財證第100116號解釋函令第二項規定，就當年度發生之帳列股東權益減項(如金融商品未實現損失、累積換算調整數等)自當年度稅後盈餘與前期未分配盈餘提列相同數額之特別盈餘公積不得分派。嗣後股東權益減項數額有迴轉時，得就迴轉部分分派盈餘。

17. 盈餘分配及股利政策

(1) 盈餘分配

依本公司章程規定，年度總決算如有盈餘，應先提繳稅款，彌補已往虧損，次提百分之十為法定盈餘公積並依證交法第四十一條規定提列特別盈餘公積後，次就其餘額加計以前年度未分配盈餘，除保留部分外，其餘分派如下：

- ①員工紅利不低於百分之五。
- ②董事監察人酬勞不低於百分之一。
- ③剩餘部分由董事會擬定盈餘分配案提請股東會決議分配之。

(2) 股利政策

當年度結算稅後盈餘，依公司章程規定提撥百分之十為法定盈餘公積、百分之一為董監事酬勞、百分之五為員工紅利，股東紅利則經衡量同業之發放情形、未來營運能力、景氣變動及均衡股利等因素，擬具方案，經董事會審核後，報請股東會通過後辦理。本公司正處於成長期，為因應公司未來發展及滿足股東對現金流入之需求，以現金股利方式發放比率不得低於當年度擬發放股東紅利總額之百分之二十。

慶騰精密科技股份有限公司及其子公司合併財務報表附註(續)

(此合併財務報表未經會計師核閱)

(金額除另予註明外，均以新台幣仟元為單位)

(3)本公司民國九十九年度盈餘分配議案，業經董事會擬議分派情形如下：

- ①配發股東現金股利 33,294 仟元。
- ②配發員工紅利 3,885 仟元及董監酬勞 598 仟元。

上述盈餘分配案尚待股東常會決議通過。

(4)本公司民國一〇〇及九十九年第一季係依財團法人中華民國會計研究發展基金會發佈之(96)基秘字第 052 號函規定估列員工紅利與董監酬勞費用，其估列基礎係由董事會依公司章程並配合法令之規定及參酌同業水準訂定。

本公司民國九十八年度無盈餘分配計畫，本公司民國一〇〇年一月一日至三月三十一日係稅後淨損，故不予估列員工紅利及董監酬勞，另九十九年一月一日至三月三十一日員工紅利及董監酬勞分別為 804 仟元及 161 仟元，其估列基礎係以預計稅前淨利，考量所得稅率及法定盈餘公積等因素後，以章程所定之成數為基礎估列，並認列為當期之營業成本或營業費用，惟若嗣後董事會決議實際配發金額與估列數有差異且其差異金額非屬重大及股東會決議之實際配發數與估列數有差異時，則視為會計估計變動，列為次年度之損益。

(5)本公司董事會擬議盈餘分配案及股東會決議通過盈餘分配案之員工紅利及董監酬勞等相關訊息，可至公開資訊觀測站中查詢。

#### 18.營業收入淨額

	100.01.01~100.03.31	99.01.01~99.03.31
商品銷售	\$162,116	\$156,132
其他營業收入	342	1,379
減：銷貨退回或折讓	(2,272)	(1,373)
營業收入淨額	<u>\$160,186</u>	<u>\$156,138</u>

#### 19.每股盈餘

本公司為複雜資本結構，茲揭露基本及稀釋每股盈餘如下：

	一〇〇年第一季	九十九年第一季
期初流通在外股數(已扣除購回庫藏股)	<u>65,012,812 股</u>	<u>63,863,086 股</u>
本期流通在外加權平均股數	<u>65,012,812 股</u>	<u>63,863,086 股</u>

慶騰精密科技股份有限公司及其子公司合併財務報表附註(續)

(此合併財務報表未經會計師核閱)

(金額除另予註明外，均以新台幣仟元為單位)

	100.01.01~100.03.31				
	金額(分子)		股數 (分母)	每股盈餘(元)	
	稅前	稅後		稅前	稅後
基本每股盈餘					
屬於普通股股東之本期 淨損	<u>\$ (4,743)</u>	<u>\$ (5,061)</u>	65,012,812 股	<u>\$ (0.07)</u>	<u>\$ (0.08)</u>

	99.01.01 ~ 99.03.31				
	金額(分子)		股數 (分母)	每股盈餘(元)	
	稅前	稅後		稅前	稅後
基本每股盈餘					
屬於普通股股東之本期 純益	<u>\$17,993</u>	<u>\$17,872</u>	63,863,086 股	<u>\$0.28</u>	<u>\$0.28</u>
具稀釋作用之員工分紅費 用化影響數			315,857 股		
稀釋每股盈餘					
屬於普通股股東之本期 純益	<u>\$17,993</u>	<u>\$17,872</u>	64,178,943 股	<u>\$0.28</u>	<u>\$0.28</u>

20. 營運部門資訊

為管理之目的，本公司及子公司依據不同產品與勞務劃分營運單位，並分為下列一個應報導營運部門：

粉末冶金部門：該部門負責粉末冶金等產品生產製造及銷售。

營運部門並未彙總以組成前述之應報導營運部門。

管理階層個別監督其業務單位之營運結果，以制定資源分配與績效評估之決策。部門之績效係根據營業損益予以評估，並採與合併財務報表中營業損益一致之方式衡量。

營運部門間之移轉訂價係以與外部第三人類似之常規交易為基礎。

慶騰精密科技股份有限公司及其子公司合併財務報表附註(續)

(此合併財務報表未經會計師核閱)

(金額除另予註明外，均以新台幣仟元為單位)

	粉末冶金部門	其他部門 (註 1)	調整及銷除 (註 2)	合併
<u>民國一〇〇年第一季：</u>				
來自外部客戶收入	\$153,770	\$6,416	\$-	\$160,186
部門間收入	39,563	1,532	(41,095)	-
收入合計	<u>\$193,333</u>	<u>\$7,948</u>	<u>\$(41,095)</u>	<u>\$160,186</u>
部門(損)益	<u>\$(2,640)</u>	<u>\$(2,421)</u>	<u>\$-</u>	<u>\$(5,061)</u>
<u>民國九十九年第一季：</u>				
來自外部客戶收入	\$156,138	\$-	\$-	\$156,138
部門間收入	49,888	-	(49,888)	-
收入合計	<u>\$206,026</u>	<u>\$-</u>	<u>\$(49,888)</u>	<u>\$156,138</u>
部門(損)益	<u>\$17,872</u>	<u>\$-</u>	<u>\$-</u>	<u>\$17,872</u>

註 1：收入來自低於量化門檻之營運部門，即組裝部門。

註 2：部門間之收入係於合併時銷除。

四、關係人交易

(一)關係人之名稱與關係：

關係人名稱	與本公司之關係
精成機械股份有限公司	本公司為該公司法人董事
廣欣工業股份有限公司	民國九十八年底成為本公司採權益法評價之被投資公司，民國九十九年八月間成為本公司之子公司
中山慶璉金屬製品有限公司	本公司董事長為該公司董事長之二等親以內親屬

慶騰精密科技股份有限公司及其子公司合併財務報表附註(續)

(此合併財務報表未經會計師核閱)

(金額除另予註明外，均以新台幣仟元為單位)

(二)與關係人間之重大交易事項：

1.銷貨：

	100.01.01~100.03.31		99.01.01~99.03.31	
	金額	佔本公司銷貨淨額百分比	金額	佔本公司銷貨淨額百分比
廣欣工業股份有限公司	不適用	不適用	\$382	0.24%
中山慶璉金屬製品有限公司	\$3,998	2.50%	-	-
合計	\$3,998	2.50%	\$382	0.24%

慶騰精密科技股份有限公司銷售給廣欣工業股份有限公司之產品均屬客製化，無銷售予其他客戶相同產品，故其交易價格無法比較，對廣欣工業股份有限公司之收款條件民國一〇〇及九十九年第一季分別為月結 90 天及月結 120 天收款，一般客戶之收款條件為月結 90-120 天收款。

中山耀威粉末元件有限公司銷售予中山慶璉金屬製品有限公司之收款條件為月結 90 天收款，一般客戶之收款條件為月結 60-120 天收款。

2.本公司民國一〇〇及九十九年一月一日至三月三十一日委託精成機械股份有限公司加工生產而支付之加工費分別為 7,222 仟元及 6,368 仟元。

3.本公司與關係人之債權債務(均未計息)情形如下：

	100.03.31		99.03.31	
	金額	佔該科目百分比	金額	佔該科目百分比
<u>應收票據—關係人：</u>				
廣欣工業股份有限公司	不適用	不適用	\$363	2.23%
<u>應收帳款—關係人：</u>				
廣欣工業股份有限公司	不適用	不適用	\$95	0.05%
中山慶璉金屬製品有限公司	\$7,182	3.53%	-	-
合計	\$7,182	3.53%	\$95	0.05%

慶騰精密科技股份有限公司及其子公司合併財務報表附註(續)

(此合併財務報表未經會計師核閱)

(金額除另予註明外，均以新台幣仟元為單位)

應付票據—關係人：

精成機械股份有限公司	\$2,373	6.98%	\$2,524	19.26%
------------	---------	-------	---------	--------

應付費用(加工費)：

精成機械股份有限公司	\$3,053	11.22%	\$1,490	7.47%
------------	---------	--------	---------	-------

五、質押之資產

本公司於民國一〇〇及九十九年三月三十一日之資產中，已提供作為借款擔保者如下：

擔保資產名稱	100.03.31	99.03.31	抵押機構	擔保內容
受限制銀行存款—流動	\$5,872	\$6,532	台灣中小企銀—竹南分行	短期借款
土地	74,009	74,009	中國信託—新竹分行	長期借款
土地使用權	10,200	-	江蘇銀行—昆山分行	短期借款
房屋及建築物	117,687	122,344	中國信託—新竹分行	長期借款
房屋及建築物	31,888	-	江蘇銀行—昆山分行	短期借款
合計	\$239,656	\$202,885		

六、重大或有負債及承諾事項

截至民國一〇〇年三月三十一日止，本公司已開立未使用之信用狀金額如下：

幣別	信用狀總額	已繳保證金
美金	590 仟元	\$-

七、重大之災害損失

無此事項。

八、重大之期後事項

無此事項。

## 慶騰精密科技股份有限公司及其子公司合併財務報表附註(續)

(此合併財務報表未經會計師核閱)

(金額除另予註明外，均以新台幣仟元為單位)

## 九、其 他

## 1.金融商品之公平價值：

金 融 商 品	100.03.31		99.03.31	
	帳面價值	公平價值	帳面價值	公平價值
<u>資產－非衍生性：</u>				
現金及約當現金	\$137,725	\$137,725	\$209,042	\$209,042
應收票據淨額	2,181	2,181	15,887	15,887
應收票據－關係人	-	-	363	363
應收帳款淨額	196,337	196,337	174,568	174,568
應收帳款－關係人	7,182	7,182	95	95
其他應收款	1,418	1,418	3,686	3,686
受限制銀行存款(含流動及非流動)	5,872	5,872	6,532	6,532
採權益法之長期投資	-	-	9,809	9,809
以成本衡量之金融資產－非流動	1,540	1,540	1,540	1,540
存出保證金	996	996	512	512
<u>資產－衍生性</u>				
公平價值變動列入損益之金融資產				
外幣掛勾結構型存款	-	-	6,364	6,364
<u>負債－非衍生性</u>				
短期借款	70,712	70,712	57,702	57,702
應付票據	31,637	31,637	10,584	10,584
應付票據－關係人	2,373	2,373	2,524	2,524
應付帳款	73,566	73,566	55,105	55,105
應付費用	27,203	27,203	19,947	19,947
其他應付款	12,913	12,913	-	-
長期借款(含一年內到期)	149,091	149,091	191,690	191,690
<u>負債－衍生性</u>				
公平價值變動列入損益之金融負債－				
外匯選擇權合約	-	-	259	259



慶騰精密科技股份有限公司及其子公司合併財務報表附註(續)

(此合併財務報表未經會計師核閱)

(金額除另予註明外，均以新台幣仟元為單位)

2. 本公司估計金融商品公平價值所使用之方法及假設如下：

- (1) 短期金融商品以其在資產負債表上之帳面價值估計其公平價值，因為此類商品到期日甚近，其帳面價值應屬估計公平價值之合理基礎。此方法應用於現金及約當現金、應收票據淨額(含關係人款)、應收帳款淨額(含關係人款)、其他應收款、短期借款、應付票據(含關係人款)、應付帳款、應付費用及其他應付款等。
- (2) 受限制銀行存款及存出保證金以帳面價值估計其公平價值，係因預計未來收取之金額與帳面價值相近。
- (3) 採權益法之長期投資如有活絡市場公開報價時，則以此市場價格為公平價值。若無市場價格可供參考時，則依財務或其他資訊估計公平價值。
- (4) 以成本衡量之金融資產係持有未於證券交易所上市或未於櫃買中心櫃檯買賣之股票(含興櫃股票)且未具重大影響力，或與該等股票連動且以該等股票交割之衍生性商品，依證券發行人財務報告編製準則之規定，應以成本衡量。
- (5) 長期借款以其預期現金流量之折現價值估計公平價值，長期借款折現率則以本公司所能獲得類似條件(相近之到期日)之長期借款利率為準。
- (6) 衍生性金融商品之公平價值，係假設本公司若依約定在報表日終止合約，預計所能取得或必須支付之金額。一般均包括當期末結清合約之未實現損益。

3. 本公司金融資產及金融負債之公平價值，以活絡市場之公開報價直接決定者，及以評價方法估計者分別列示如下：

	公開報價決定之金額		評價方法估計之金額	
	100.03.31	99.03.31	100.03.31	99.03.31
<u>資產－非衍生性</u>				
現金及約當現金	\$137,725	\$173,891	\$-	\$35,151
應收票據淨額	-	-	2,181	15,887
應收票據－關係人	-	-	-	363
應收帳款淨額	-	-	196,337	174,568
應收帳款－關係人	-	-	7,182	95
其他應收款	-	-	1,418	3,686
受限制銀行存款(含流動及非流動)	-	-	5,872	6,532
存出保證金	-	-	996	512

慶騰精密科技股份有限公司及其子公司合併財務報表附註(續)

(此合併財務報表未經會計師核閱)

(金額除另予註明外，均以新台幣仟元為單位)

資產－衍生性

公平價值變動列入損益之金融資產

外幣掛勾結構型存款	-	-	-	6,364
-----------	---	---	---	-------

負債－非衍生性

短期借款	70,712	57,702	-	-
應付票據	-	-	31,637	10,584
應付票據－關係人	-	-	2,373	2,524
應付帳款	-	-	73,566	55,105
應付費用	-	-	27,203	19,947
其他應付款	-	-	12,913	-
長期借款(含一年內到期)	149,091	191,690	-	-

負債－衍生性

公平價值變動列入損益之金融負

債－外匯選擇權合約	-	-	-	259
-----------	---	---	---	-----

4. 本公司於民國一〇〇及九十九年第一季因評價方法估計之公平價值變動而認列為當期(損)益之金額分別為(350)仟元及 560 仟元。

5. 本公司民國一〇〇及九十九年三月三十一日具利率變動之公平價值風險之金融資產分別為 0 仟元及 41,683 仟元，金融負債為 55,007 仟元及 0 仟元；具利率變動之現金流量風險之金融資產分別為 143,597 仟元及 173,891 仟元，金融負債分別為 164,796 仟元及 249,392 仟元。

6. 本公司民國一〇〇及九十九年第一季非以公平價值衡量且公平價值變動認列損益之金融資產或金融負債，其利息收入總額分別為 16 仟元及 26 仟元，及利息費用總額分別為 591 仟元及 1,306 仟元。

7. 財務風險資訊

(1) 市場風險

本公司進銷貨均有以外幣計價之情形，故其對損益之影響尚能互相抵銷，本公司民國一〇〇年第一季兌換損失約佔本公司營收淨額比率為 3.29%，故新台幣對美元之匯率變動對本公司損益具有較小程度之影響。

慶騰精密科技股份有限公司及其子公司合併財務報表附註(續)

(此合併財務報表未經會計師核閱)

(金額除另予註明外，均以新台幣仟元為單位)

(2) 信用風險

金融資產受到本公司之交易對方或他方未履合約之潛在影響，其影響包括本公司所從事金融商品之信用風險集中程度、組成要素、合約金額及其他應收款。本公司信用風險金額民國一〇〇年及九十九年三月三十一日分別約為 10,182 仟元及 9,053 仟元，係以資產負債表日公平價值為正數之合約為評估對象。

(3) 流動性風險

本公司之未來營運資金將足以支應，未有因無法籌措資金以履行合約義務之流動性風險。本公司投資之股票型基金具活絡市場，故預期可輕易在市場上以接近公平價值之價格迅速出售金融資產。

(4) 利率風險

本公司從事之銀行存款及存出保證金係屬固定利率之債權共計 0 仟元，屬浮動利率之債權共計 143,597 仟元，故市場利率變動將使存款之有效利率隨之變動，而使其未來現金流量產生波動，市場利率增加 1%，將增加本公司現金流入 1,436 仟元。

本公司從事之短期借款及長期借款係屬固定利率之債務共計 55,007 仟元，屬浮動利率之債務共計 164,796 仟元，故市場利率變動將使借款之有效利率隨之變動，而使其未來現金流量產生波動，市場利率增加 1%，將增加本公司現金流出 1,648 仟元。

茲將本公司金融商品帳面價值所暴露的利率風險係依到期日遠近彙總如下：

民國一〇〇年三月三十一日

固定利率

	<u>1 年內</u>
短期借款	\$55,007

慶騰精密科技股份有限公司及其子公司合併財務報表附註(續)

(此合併財務報表未經會計師核閱)

(金額除另予註明外，均以新台幣仟元為單位)

浮動利率

	1 年內	1 至 2 年	總計
現金及約當現金	\$137,725	\$-	\$137,725
受限制銀行存款	5,872	-	5,872
短期借款	15,705	-	15,705
長期借款	85,200	63,891	149,091

歸類於浮動利率金融商品之利息於一年內重定價；固定利率金融商品之利率則固定直至到期日，其他未包含於上表之金融商品，係不含息之金融商品，因沒有利率風險，故未納入上表內。

8. 母公司與子公司及各子公司間之業務關係及重要交易往來情形及金額，請參閱附表一。

9. 本公司及子公司具重大影響之外幣金融資產及負債資訊如下(外幣單位：仟元)：

	100.03.31			99.03.31		
	外幣	匯率	新台幣	外幣	匯率	新台幣
<u>金融資產</u>						
<u>貨幣性項目</u>						
美金	\$5,687	29.35	\$166,931	\$5,426	31.87	\$172,935
人民幣	28,742	4.49	128,956	19,557	4.66	91,176
<u>非貨幣性項目</u>						
無						
<u>金融負債</u>						
<u>貨幣性項目</u>						
美金	478	29.50	14,114	242	31.84	7,690
人民幣	17,216	4.49	77,338	11,578	4.66	53,977
<u>非貨幣性項目</u>						
無						

慶騰精密科技股份有限公司及其子公司  
(金額除另予註明外，均以新台幣仟元為單位)  
母子公司間業務關係及重要交易往來情形

附表一

編號 (註一)	交易人名稱	交易往來對象	與交易人之關係 (註二)	交易往來情形			
				科目	金額	交易條件	佔合併總營收總資產之比率(註三)
0	民國一〇〇年第一季 慶騰精密科技股份有限公司	TPM TECHNOLOGY (B.V.I.) CO., LTD.	1	銷貨	\$194	債權債務互抵方式	0.12%
				進貨	\$18,543	債權債務互抵方式	11.58%
				應付帳款	\$44,570	債權債務互抵方式	3.69%
0	慶騰精密科技股份有限公司	WORLD PRAISE INTERNATIONAL INC.	1	銷貨	\$1,964	債權債務互抵方式	1.23%
				應收帳款	\$3,386	債權債務互抵方式	0.28%
				其他應收款	\$13,775	債權債務互抵方式	1.14%
0	慶騰精密科技股份有限公司	阡鴻金屬實業(昆山)有限公司	1	銷貨	\$2,766	債權債務互抵方式	1.73%
				應收帳款	\$5,083	債權債務互抵方式	0.42%
0	慶騰精密科技股份有限公司	廣欣工業股份有限公司	1	銷貨	\$1,655	月結90天	1.03%
				進貨	\$1,533	月結90天	0.96%
				應收帳款	\$2,080	月結90天	0.17%
				應收票據	\$538	月結90天	0.04%
				應付票據	\$59	月結90天	-%
1	TPM TECHNOLOGY (B.V.I.) CO., LTD.	三林機械(東莞)有限公司	3	進貨	\$14,275	債權債務互抵方式	8.91%
1	TPM TECHNOLOGY (B.V.I.) CO., LTD.	CHPM INTERNATIONAL CO., LTD.	3	其他應收款	\$34,192	債權債務互抵方式	2.83%
1	TPM TECHNOLOGY (B.V.I.) CO., LTD.	中山耀威粉末元件有限公司	3	其他應收款	\$1,198	債權債務互抵方式	0.10%
1	TPM TECHNOLOGY (B.V.I.) CO., LTD.	阡鴻金屬實業(昆山)有限公司	3	銷貨	\$165	債權債務互抵方式	0.10%
				應收帳款	\$232	債權債務互抵方式	0.02%
2	三林機械(東莞)有限公司	中山耀威粉末元件有限公司	3	其他應收款	RMB 721	月結60天	0.27%
2	三林機械(東莞)有限公司	阡鴻金屬實業(昆山)有限公司	3	其他應收款	RMB 265	月結60天	0.10%
3	WORLD PRAISE INTERNATIONAL INC.	中山耀威粉末元件有限公司	3	其他應付款	USD 465	債權債務互抵方式	1.13%
4	CHPM INTERNATIONAL CO., LTD.	阡鴻金屬實業(昆山)有限公司	3	其他應收款	USD 350	債權債務互抵方式	0.85%
0	民國九十九年第一季 慶騰精密科技股份有限公司	TPM TECHNOLOGY (B.V.I.) CO., LTD.	1	進貨	\$28,842	債權債務互抵方式	18.47%
				應付帳款	\$97,484	債權債務互抵方式	8.78%
0	慶騰精密科技股份有限公司	WORLD PRAISE INTERNATIONAL INC.	1	其他應收款	\$15,933	債權債務互抵方式	1.44%
0	慶騰精密科技股份有限公司	中山耀威粉末元件有限公司	1	銷貨收入	\$485	債權債務互抵方式	0.31%
1	TPM TECHNOLOGY (B.V.I.) CO., LTD.	三林機械(東莞)有限公司	3	進貨	RMB 4,628	債權債務互抵方式	13.87%
				其他應付款	RMB 13,324	債權債務互抵方式	5.60%
2	三林機械(東莞)有限公司	中山耀威粉末元件有限公司	3	進貨	RMB 6	債權債務互抵方式	0.02%
3	WORLD PRAISE INTERNATIONAL INC.	中山耀威粉末元件有限公司	3	其他應付款	USD 567	債權債務互抵方式	1.63%

註一：母公司及子公司相互間之業務往來資訊應分別於編號欄註明，編號之填寫方法如下：

1. 母公司填0。

2. 子公司依公司別由阿拉伯數字1開始依序編號。

註二：與交易人之關係有以下三種，標示種類即可：

1. 母公司對子公司。

2. 子公司對母公司。

註三：交易往來金額佔合併總營收或總資產比率之計算，若屬資產負債科目者，以期末餘額佔合併總資產之方式計算；若屬損益科目者，以期末累積金額佔合併總營收之方式計算。