股票代碼：4534

慶騰精密科技股份有限公司

財務報告

民國九十九年度及民國九十八年度

公司地址：苗栗縣頭份鎮蘆竹里中華路487巷20號
公司電話：(037)626-123(代表線)

財 務 報 告

目　　錄

項　　目	頁　次
一、封面	1
二、目錄	2
三、會計師查核報告	3
四、資產負債表	4
五、損益表	5
六、股東權益變動表	6
七、現金流量表	7
八、財務報表附註	
(一)公司沿革	8
(二)重要會計政策之彙總說明	8-14
(三)會計變動之理由及其影響	14
(四)重要會計科目之說明	14-27
(五)關係人交易	27-31
(六)質押之資產	31
(七)重大承諾事項及或有事項	32
(八)重大之災害損失	32
(九)重大之期後事項	32
(十)其他	32-37
(十一)附註揭露事項	
1.重大交易事項相關資訊	37-38
2.轉投資事業相關資訊	38-39
3.大陸投資資訊之揭露	40-42
(十二)部門別財務資訊	42
九、重要會計科目明細表	50-87

ERNST & YOUNG
安 永

9F., No. 333, Sec. 1, Keelung Rd.,
Taipei City 11012, Taiwan, ROC

Tel: +886 2 2720 4000
Fax: +886 2 2757 6050
www.ey.com/tw

安永聯合會計師事務所
11012 台北市基隆路一段333號9樓

電話: +886 2 2720 4000
傳真: +886 2 2757 6050

慶騰精密科技股份有限公司
會計師查核報告

慶騰精密科技股份有限公司民國九十九年十二月三十一日及民國九十八年十二月三十一日之資產負債表，暨民國九十九年一月一日至十二月三十一日及民國九十八年一月一日至十二月三十一日之損益表、股東權益變動表及現金流量表，業經本會計師查核竣事，上開財務報表之編製係管理階層之責任，本會計師之責任則為根據查核結果對上開財務報表表示意見。

本會計師係依照會計師查核簽證財務報表規則暨一般公認審計準則規劃並執行查核工作，以合理確信財務報表有無重大不實表達。此項查核包括以抽查方式獲取財務報表所列金額及所揭露事項之查核證據、評估管理階層編製財務報表所採用之會計原則及所作之重大會計估計，暨評估財務報表整體之表達。本會計師相信此項查核工作可對所表示之意見提供合理之依據。

依本會計師之意見，第一段所述財務報表在所有重大方面係依照商業會計法及商業會計處理準則中與財務會計準則相關之規定、證券發行人財務報告編製準則暨一般公認會計原則編製，足以允當表達慶騰精密科技股份有限公司民國九十九年十二月三十一日及民國九十八年十二月三十一日之財務狀況，暨民國九十九年一月一日至十二月三十一日及民國九十八年一月一日至十二月三十一日之經營成果與現金流量。

如財務報表附註三所述，慶騰精密科技股份有限公司自民國九十八年一月一日起依新修訂發佈之財務會計準則公報第十號「存貨之會計處理準則」規定處理。

慶騰精密科技股份有限公司已編製民國九十九年度及民國九十八年度之合併財務報表，並經本會計師分別出具無保留意見及修正式無保留意見之查核報告在案，備供參考。

此　致

慶騰精密科技股份有限公司　公鑒

安永聯合會計師事務所
主管機關核准辦理公開發行公司財務報告
查核簽證文號：(87)台財證(六)第65315號
(91)台財證(六)第144183號

洪茂益 

會計師

張志銘 

中華民國一〇〇年四月六日

A member firm of Ernst & Young Global Limited

慶騰精密科技股份有限公司

資產負債表

民[illegible]日

及[illegible]日

(金[illegible]位)

代碼	資產	附註	九十九年十二月三十一日 金額	%	九十八年十二[illegible] 金額	%	代碼	負債及股東權益	附註	九十九年十二月三十一日 金額	%	九十八年十二月三十一日 金額	%
11xx	流動資產							負債					
1100	現金及約當現金	二及四.1	$139,293	12.39	$165,497	15.59	2100	短期借款	四.10及六	$79,026	7.03	$19,101	1.80
1310	公平價值變動列入損益之金融資產	二及四.2	-	-	1,028	0.10	2180	公平價值變動列入損益之金融負債	二及四.2	-	-	1,047	0.10
1120	應收票據淨額	二及四.3	2,972	0.26	491	0.04	2120	應付票據		21,565	1.92	13,540	1.28
1131	應收票據－關係人	五	483	0.04	1,371	0.13	2130	應付票據－關係人	五	1,665	0.15	2,409	0.23
1140	應收帳款淨額	二及四.4	73,135	6.51	81,708	7.70	2140	應付帳款		969	0.09	899	0.08
1153	應收帳款－關係人	五	4,712	0.42	368	0.03	2150	應付帳款－關係人	五	50,118	4.46	100,794	9.49
1160	其他應收款		55	-	55	0.01	2160	應付所得稅	二及四.20	2,323	0.21	2,323	0.22
1180	其他應收款－關係人	五	9,731	0.87	10,297	0.97	2170	應付費用	五	21,271	1.89	8,761	0.82
1210	存貨淨額	二、三及四.5	66,573	5.92	24,373	2.29	2272	一年內到期之長期借款	四.11及六	85,200	7.58	42,600	4.01
1260	預付款項		2,369	0.21	981	0.09	2280	其他流動負債		3,283	0.29	3,171	0.30
1280	其他流動資產		1,771	0.16	1,244	0.12		流動負債合計		265,420	23.62	194,645	18.33
1286	遞延所得稅資產	二及四.20	5,628	0.50	5,401	0.51							
1291	受限制資產	六	5,816	0.52	6,532	0.61	24xx	長期負債					
	流動資產合計		312,538	27.80	299,346	28.19	2420	長期借款	四.11及六	85,190	7.58	170,390	16.05
14xx	基金及投資	二及四.6					28xx	其他負債					
1421	採權益法之長期投資		541,143	48.14	472,544	44.51	2810	應計退休金負債	二及四.12	15,105	1.34	15,757	1.48
1480	以成本衡量之金融資產		1,540	0.14	1,540	0.14	2861	遞延所得稅負債	二及四.20	6,162	0.55	5,934	0.56
	基金及投資合計		542,683	48.28	474,084	44.65	2881	遞延貸項	二及五	3,513	0.31	4,718	0.45
								其他負債合計		24,780	2.20	26,409	2.49
15xx	固定資產	二、四.7及六											
1501	土地		74,162	6.60	74,162	6.99		負債合計		375,390	33.40	391,444	36.87
1521	房屋及建築物		151,029	13.44	151,029	14.22							
1531	機器設備		234,818	20.89	232,352	21.88	31xx	股本					
1551	運輸設備		1,631	0.15	1,631	0.15	3110	普通股	四.13	665,881	59.25	638,631	60.15
1561	辦公設備		4,594	0.41	4,224	0.40	32xx	資本公積	四.14				
1681	什項設備		15,778	1.40	15,778	1.49	3210	發行股票溢價		5,450	0.48	-	-
15XY	成本合計		482,012	42.89	479,176	45.13	3281	轉換公司債應付利息補償金		4	-	4	-
15x9	減：累計折舊		(211,939)	(18.86)	(185,216)	(17.44)	33xx	保留盈餘					
1599	累計減損		(12,330)	(1.10)	(12,330)	(1.16)	3310	法定盈餘公積	四.15	393	0.04	-	-
1672	預付設備款		1,166	0.11	-	-	3320	特別盈餘公積	四.16	428	0.04	428	0.04
	固定資產淨額		258,909	23.04	281,630	26.53	3350	未分配盈餘	四.17	79,951	7.11	3,932	0.37
							34xx	股東權益其他項目					
17xx	無形資產						3420	累積換算調整數	二	(3,555)	(0.32)	27,304	2.57
1750	電腦軟體成本	二及四.8	72	0.01	238	0.02		股東權益合計		748,552	66.60	670,299	63.13
18xx	其他資產												
1820	存出保證金		432	0.04	477	0.05							
1830	遞延費用	二	9,308	0.83	5,968	0.56							
1848	催收款淨額	二及四.9	-	-	-	-							
	其他資產合計		9,740	0.87	6,445	0.61							
	資產總計		$1,123,942	100.00	$1,061,743	100.00		負債及股東權益總計		$1,123,942	100.00	$1,061,743	100.00

(請參閱財務報表附註)

董事長： 王光彬

經理人： 王興威

會計主管：魏雅玲

慶騰精密科技股份有限公司

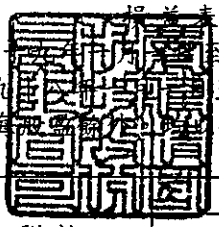

民國九十九年一月一日至十二月三十一日

及民國九十八年一月一日至十二月三十一日

(金額除每股盈餘外，以新台幣仟元為單位)

代碼	項　　目	附註	九十九年度		九十八年度	
			金　額	%	金　額	%
4000	營業收入					
4110	銷貨收入		$344,663	100.35	$262,539	101.36
4170	減：銷貨退回		(335)	(0.10)	(806)	(0.31)
4190	銷貨折讓		(851)	(0.25)	(2,706)	(1.05)
	營業收入淨額	二、四.18及五	343,477	100.00	259,027	100.00
5000	營業成本	五				
5110	銷貨成本		(315,931)	(91.98)	(260,453)	(100.55)
5910	營業毛利(損)		27,546	8.02	(1,426)	(0.55)
6000	營業費用					
6100	推銷費用		(10,260)	(2.99)	(13,517)	(5.22)
6200	管理及總務費用		(14,499)	(4.22)	(9,273)	(3.58)
6300	研究發展費用		(7,282)	(2.12)	(6,298)	(2.43)
	營業費用合計		(32,041)	(9.33)	(29,088)	(11.23)
6900	營業淨損		(4,495)	(1.31)	(30,514)	(11.78)
7100	營業外收入及利益					
7110	利息收入		193	0.06	318	0.12
7121	採權益法認列之投資收益	二及四.6	76,358	22.23	31,883	12.31
7130	處分固定資產利益	二及五	1,153	0.34	1,289	0.50
7140	處分投資利益	二	19	-	-	-
7160	兌換利益	二及四.2	2,150	0.63	1,138	0.44
7210	租金收入		-	-	76	0.03
7310	金融資產評價利益	二及四.2	-	-	586	0.23
7320	金融負債評價利益	二及四.2	560	0.16	-	-
7480	其他收入	五	2,977	0.87	2,873	1.11
	營業外收入及利益合計		83,410	24.29	38,163	14.74
7500	營業外費用及損失					
7510	利息費用		(2,492)	(0.73)	(2,739)	(1.06)
7540	處分投資損失	二	-	-	(418)	(0.16)
7640	金融資產評價損失	二及四.2	(11)	-	-	-
7650	金融負債評價損失	二及四.2	-	-	(560)	(0.22)
	營業外費用及損失合計		(2,503)	(0.73)	(3,717)	(1.44)
7900	繼續營業單位稅前淨利		76,412	22.25	3,932	1.52
8110	所得稅費用	二及四.20	-	-	-	-
8900	繼續營業單位淨利		$76,412	22.25	$3,932	1.52
9750	基本每股盈餘(元)	二及四.21				
	繼續營業單位稅前淨利		$1.18		$0.06	
	所得稅費用		-		-	
	本期淨利		$1.18		$0.06	
9850	稀釋每股盈餘(元)：	二及四.21				
	繼續營業單位稅前淨利		$1.17		$0.06	
	所得稅費用		-		-	
	本期淨利		$1.17		$0.06	

(請參閱財務報表附註)

董事長：王光彬　　經理人：王興威　　會計主管：魏雅玲

慶騰精密科技股份有限公司



民國九十九年一月一日至十二月三十一日

及民國九十八年一月一日至十二月三十一日

(金額均以新台幣仟元為單位)

項　　目	附 註	股　　本	資本公積	保留盈餘			累積換算調整數	合　　計
				法定盈餘公積	特別盈餘公積	累積盈虧		
民國九十八年一月一日餘額		$1,005,187	$4	$-	$428	$(366,556)	$39,573	$678,636
減資彌補虧損	四.13	(366,556)				366,556		-
九十八年度淨利						3,932		3,932
外幣報表換算調整數	二						(12,269)	(12,269)
民國九十八年十二月三十一日餘額		638,631	4	-	428	3,932	27,304	670,299
九十八年度盈餘指撥及分配	四.17							
法定盈餘公積				393		(393)		-
現金增資	四.13	27,250	5,450					32,700
九十九年度淨利						76,412		76,412
外幣報表換算調整數	二						(30,859)	(30,859)
民國九十九年十二月三十一日餘額		$665,881	$5,454	$393	$428	$79,951	$(3,555)	$748,552

(請參閱財務報表附註)

董事長：王光彬　　經理人：王興威　　會計主管：魏雅玲

慶騰精密科技股份有限公司

現金流量表

民國九十九年[illegible]月三十一日

及民國九十[illegible]月三十一日

(金額[illegible]位)

項　　目	九十九年度	九十八年度
營業活動之現金流量：		
本期淨利	$76,412	$3,932
調整項目：		
折舊費用	26,723	29,527
各項攤提	7,875	10,223
處分固定資產利益	(1,153)	(1,289)
金融資產評價損失(利益)	11	(586)
金融負債評價損失(利益)	(560)	560
處分投資損失(利益)	(19)	418
遞延貸項轉列其他收入	(52)	(51)
採權益法認列之投資收益	(76,358)	(31,883)
公平價值變動列入損益之金融資產淨(增加)減少	1,036	-
公平價值變動列入損益之金融負債淨增加(減少)	(487)	487
應收票據(增加)減少	(2,481)	852
應收票據－關係人(增加)減少	888	(1,371)
應收帳款(增加)減少	8,573	(2,157)
應收帳款－關係人(增加)減少	(4,344)	(368)
其他應收款(增加)減少	-	53
其他應收款－關係人(增加)減少	566	(10,297)
存貨淨額(增加)減少	(42,200)	35,640
預付款項(增加)減少	(1,388)	-
其他流動資產(增加)減少	(527)	1,004
遞延所得稅資產淨額－流動(增加)減少	(227)	6,066
應付票據增加(減少)	8,025	(40)
應付票據－關係人增加(減少)	(744)	(128)
應付帳款增加(減少)	70	382
應付帳款－關係人增加(減少)	(50,676)	23,876
應付費用增加(減少)	12,510	(2,871)
其他流動負債增加(減少)	112	(537)
應計退休金負債增加(減少)	(652)	(17)
遞延所得稅負債－非流動增加(減少)	228	(6,066)
營業活動之淨現金流入(出)	(38,839)	55,359

項　　目	九十九年度	九十八年度
投資活動之現金流量：		
採權益法之長期投資增加	(23,100)	(205,909)
受限制銀行存款－流動(增加)減少	716	(6,532)
受限制銀行存款－非流動(增加)減少	-	2,002
購置固定資產	(4,002)	(3,608)
出售固定資產價款	-	8,464
存出保證金(增加)減少	45	104
遞延費用增加	(11,049)	(4,874)
投資活動之淨現金流入(出)	(37,390)	(210,353)
融資活動之現金流量：		
舉借(償還)短期借款	59,925	(48,859)
舉借(償還)長期借款	(42,600)	153,263
現金增資	32,700	-
融資活動之淨現金流入(出)	50,025	104,404
本期現金及約當現金增加(減少)數	(26,204)	(50,590)
期初現金及約當現金餘額	165,497	216,087
期末現金及約當現金餘額	$139,293	$165,497
現金流量資訊之補充揭露：		
本期支付利息(不含資本化利息)	$2,413	$2,813
本期支付所得稅	$19	$37
支付現金購置固定資產：		
購置固定資產	$4,002	$2,683
加：期初應付設備款	-	925
減：期末應付設備款	-	-
本期支付現金數	$4,002	$3,608
不影響現金流量之投資及融資活動：		
一年內到期之長期借款轉列流動負債	$85,200	$42,600
累積換算調整數增加(減少)	$(30,859)	$(12,269)

(請參閱財務報表附註)

董事長：王光彬　　經理人：王興威　　會計主管：魏雅玲

慶騰精密科技股份有限公司
財務報表附註
民國九十九年十二月三十一日
及民國九十八年十二月三十一日
(金額除另予註明外，均以新台幣仟元為單位)

一、公司沿革

本公司於民國八十二年八月十三日奉准成立，原名「三林粉末冶金股份有限公司」，於民國九十八年七月更名為「慶騰精密科技股份有限公司」。主要營業項目為粉末冶金五金產品製造、加工、買賣及進出口業務等。本公司於民國九十九及九十八年十二月三十一日之員工人數分別為106人及92人。

本公司股票於民國九十二年三月二十七日經櫃檯買賣中心證櫃上字第〇九二〇〇〇六四四三號核准上櫃，並自民國九十二年三月三十一日起於櫃檯買賣中心開始櫃檯買賣。

二、重要會計政策之彙總

本財務報表係依照商業會計法及商業會計處理準則中與財務會計準則相關之規定、證券發行人財務報告編製準則暨一般公認會計原則編製。重要會計政策彙總說明如下：

1.外幣財務報表換算及外幣交易

(1)本公司之交易事項係以新台幣為記帳單位。以外幣為計價基準之非衍生性商品交易事項，係按交易發生時之匯率折算新台幣金額入帳。外幣貨幣性資產或負債於資產負債表日按該日之即期匯率予以調整，因調整而產生之兌換差額列為當期損益。外幣非貨幣性資產或負債於資產負債表日依公平價值衡量者，按該日即期匯率調整而產生之兌換差額，其屬公平價值變動認列為股東權益調整項目者，兌換差額列為股東權益調整項目；其屬公平價值變動認列為當期損益者，兌換差額列為當期損益；若其係依成本衡量者，按交易日之歷史匯率衡量。至於結清外幣債權或債務所產生之兌換差額，則均列為當期損益。

(2)本公司以權益法評價之國外轉投資事業外幣財務報表，係依下列基礎換算為新台幣：所有資產及負債係以資產負債表日匯率換算；股東權益中除期初保留盈餘以上年度期末換算後餘額結轉外，餘均按歷史匯率換算；損益科目則依當期加權平均匯率換算。對於國外轉投資事業外幣財務報表換算所產生之兌換差額，依投資比例認列外幣換算調整數，並單獨列示於股東權益項下。

2.約當現金

約當現金係指隨時可轉換成定額現金且即將到期，而其利率變動對其價值影響甚少之短期且具高度流動性之投資，通常包括自投資日起三個月內到期或清償之國庫券、商業本票及銀行承兌匯票等。

3.金融資產及金融負債

本公司依財務會計準則公報第三十四號「金融商品之會計處理準則」及「證券發行人財務報告編製準則」之規定將金融資產分類為公平價值變動列入損益之金融資產、持有至到期日之投資、避險之衍生性金融資產、無活絡市場之債券投資及備供出售之金融資產等類。金融資產於原始認列時以公平價值衡量，但非以公平價值衡量且公平價值變動認列為損益之金融資產，尚應加計取得或發行之交易成本。金融負債分為公平價值變動列入損益之金融負債、避險之衍生性金融負債及以成本衡量之金融負債。

本公司依慣例交易購買或出售之金融資產，採交易日(即本公司決定購買或出售金融資產的日期)會計處理，慣例交易係指一項金融資產之購買或出售，其資產之交付期間係在市場慣例或法令規定之期間內者。

(1)公平價值變動列入損益之金融資產

屬此類別之金融資產，於續後評價時，概以公平價值衡量且公平價值變動認列於損益表。並分為交易目的之金融資產及指定公平價值變動列入損益之金融資產兩類。

(2)以成本衡量之金融資產

係未有公開市場報價之權益商品，或與權益商品連動且其清償須交付該等權益商品之衍生性商品或以該等權益商品交割之衍生性商品負債，並以成本衡量。若有減損之客觀證據，則認列減損損失，且此減損金額不予以迴轉。

所稱公平價值，在上市櫃股票或存託憑證，係指資產負債表日之收盤價。開放型基金之公平價值則係指資產負債表日該基金之淨資產價值。

本公司對金融負債之續後評價係以攤銷後成本衡量。但公平價值變動列入損益之金融資產及避險之衍生性金融資產，係以公平價值衡量。

4.交易目的之衍生性商品

衍生性商品未能符合避險條件而採用避險會計時，係分類至交易目的金融資產或金融負債，如遠期外匯合約或利率交換等衍生性商品交易，其原始認列與續後評價均以公平價值衡量，且於公平價值為正值時，列為金融資產；反之，則列為金融負債，至於公平價值變動部分係認列為當期損益。

5.備抵呆帳

備抵呆帳係依據過去實際發生呆帳之經驗，衡量資產負債表日應收票據、應收帳款等各項債權之帳齡情形及其收回之可能性，予以評估提列。

6.存貨

民國九十八年一月一日前之存貨係以取得成本為入帳基礎，成本之計算採加權平均法，期末按成本與市價孰低法評價。至於市價之取決，原料部份係指重置成本，而在製品及製成品部份則為淨變現價值，成本與市價之比較係採用總額比較法；對於呆滯及過時存貨則另行提列備抵存貨跌價及呆滯損失。

自民國九十八年一月一日起，存貨係以成本與淨變現價值孰低評價。為使存貨達到可供銷售或可供生產之狀態及地點所產生之成本如下：

原物料　　－以實際進貨成本，採加權平均法。
在製品及製成品－包括直接原料、直接人工及製造費用，固定製造費用係以正常產能分攤，在製品及製成品採加權平均法。

淨變現價值係指在正常情況下，估計售價減除至完工尚需投入之成本及銷售費用後之餘額。

7.長期股權投資

(1)持有被投資公司有表決權股份百分之二十以上，或持有表決權股份雖未達百分之二十，但對被投資公司具有重大影響力者，採用權益法評價，帳列投資成本與股權淨值間之差額按五年平均攤銷，惟自民國九十五年一月一日起該差額若屬商譽部份不再攤銷，並於每年定期進行減損測試；若屬遞延貸項部份，則仍按剩餘年限繼續攤銷，惟後續新產生之取得可辨認淨資產公平價值超過投資成本差額，係就非流動資產分別將其公平價值等比例減少之，若減少至零仍有差額時，則將該差額列為非常利益。

(2)被投資公司增發新股時，若未按持股比例認購，致使投資比例發生變動，並因而使投資之股權淨值發生增減者，其增減數調整「長期股權投資」及「資本公積」，若此項調整係沖減資本公積，但由長期股權投資所產生之資本公積餘額不足時，其差額則沖減「保留盈餘」。

(3)本公司與採權益法評價之被投資公司間交易及各採權益法評價之被投資公司間交易所產生之損益屬尚未實現者，予以遞延，於實現年度再行認列。

(4)對具有重大影響力但未達控制能力之被投資公司，因意圖繼續支持被投資公司或被投資公司之虧損係屬短期性質，有充分之證據顯示將於未來短期內回復獲利之營運，而按權益法繼續認列投資損失，以致對被投資公司投資及墊款之帳面價值發生貸方餘額時則列為負債。對具有控制能力之被投資公司，除被投資公司之其他股東有義務並能夠提出額外資金承擔其損失者外，則全額吸收超過被投資公司股東原有權益之損失金額。

(5)本公司依財務會計準則公報第二十三號「期中財務報表之表達及揭露」之規定，對於持有被投資公司有表決權之股份超過百分之五十者，或持有表決權之股份未超過百分之五十，但具有控制能力者，已採權益法按持股比例認列其截至當年度止之投資損益。

(6)凡直接或間接持有被投資公司有表決權之股份超過百分之五十者，或持有表決權之股份未超過百分之五十，但具有控制能力者，為本公司之子公司。本公司除依權益法評價外，並將其納入合併財務報表之編製個體。

8.<u>固定資產</u>

(1)固定資產以取得成本為入帳基礎，重大之更新及改良作為資本支出列入固定資產；修理及維護支出，則列作當年度費用。固定資產報廢及出售時，其成本及累計折舊均自帳上予以減除。處分固定資產利益列為當年度之營業外收入及利益；至於處分固定資產損失，則列為營業外費用及損失。

(2)折舊採平均法，依下列年限計提：

房屋及建築物	3	~	50	年
機器設備	3	~	20	年
運輸設備	5	~	8	年
辦公設備	3	~	10	年
什項設備	3	~	15	年

至已屆耐用年限之固定資產仍繼續使用者，並就其殘值估列耐用年限提列折舊。

9.資產減損

本公司於每一資產負債表日評估所有適用三十五號公報之資產是否有減損跡象，如有減損跡象，則進行減損測試，依公報規定以個別資產或資產所屬之現金產生單位進行測試。減損測試結果如資產(或資產所屬現金產生單位)之帳面價值大於可回收金額，則須認列減損損失，而可回收金額則為淨公平價值及使用價值之較高者；反之，若於資產負債表日有證據顯示資產於以前年度認列之減損損失可能已不存在或減少時，應重新評估可回收金額，若可回收金額因資產之估計服務潛能變動而增加時，減損應予迴轉，惟迴轉後帳面價值不可超過資產在未認列減損損失情況下，減除應提列折舊或攤銷後之帳面價值。減損損失及減損迴轉利益列為營業外收支。

10.無形資產

(1)本公司自中華民國九十六年一月一日起適用財務會計準則公報第三十七號「無形資產之會計處理準則」，原始認列無形資產時，係以成本衡量。無形資產於原始認列後，以其成本減除累計攤銷及累計減損損失後之金額作為帳面價值。本公司評估無形資產耐用年限屬有限耐用年限。

(2)本公司無形資產採直線法，並按下列估計之有限耐用年數攤銷：

電腦軟體	3	年

11.遞延費用

主要係模具及發電工程等具有未來經濟效益之支出，以實際發生成本為入帳基礎並自取得時按二年至十年採直線法攤銷。

12.退休金

本公司訂有員工退休辦法，依照「勞動基準法」之規定，按已付薪資總額百分之二提撥退休準備金，撥交由勞工退休準備金監督委員會專戶儲存及支用，由於此項退休準備金與本公司完全分離，故未包含於財務報表中。

勞工退休金條例自民國九十四年七月一日起施行，並採確定提撥制。實施後員工得選擇適用「勞動基準法」有關之退休金規定，或適用該條例之退休金制度並保留適用該條例前之工作年資。對適用該條例之員工，本公司每月負擔之員工退休金提撥率，不得低於員工每月薪資百分之六。

退休金之會計處理係依財務會計準則公報第十八號「退休金會計處理準則」之規定，屬確定給付退休辦法者，淨退休金成本係按精算報告提列，包括當期服務成本、

利息成本、基金資產之預期報酬、未認列過渡性淨資產與退休金利益之攤提。未認列過渡性資產按十五年平均攤銷。屬確定提撥退休辦法者，依權責發生基礎，將每期提繳之退休金數額認列為當期費用。

13.收入認列方法

銷貨收入原則上於獲利過程完成時認列，其條件為(一)取得具有說服力之證據證明雙方交易已存在；(二) 貨物之所有權及風險已移轉；(三)價格係屬於固定或可決定；(四)價款收現性可合理確定。本公司主要之銷貨條件為Cost, Insurance and Freight (CIF)，貨物所有權及風險於貨物實際為裝運船艙運出給客戶時移轉。

14.資本支出與收益支出之劃分

凡支出之效益及於以後各期者列為資產，其餘列為當期費用或損失。

15.所得稅

本公司依財務會計準則公報第二十二號「所得稅之會計處理準則」之規定作跨期間與同期間之所得稅分攤。將應課稅暫時性差異所產生之所得稅影響數認列為遞延所得稅負債，與將可減除暫時性差異、虧損扣抵及所得稅抵減所產生之所得稅影響數認列為遞延所得稅資產，再評估其遞延所得稅資產之可實現性，認列其備抵評價金額。遞延所得稅資產或負債依其相關資產或負債之分類劃分為流動或非流動項目，無相關之資產負債者，依預期回轉期間之長短劃分為流動或非流動項目。

本公司未分配盈餘加徵百分之十營利事業所得稅部分，於股東會決議分配盈餘之日列為當期費用。

本公司所得稅抵減之會計處理係依財務會計準則公報第十二號「所得稅抵減之會計處理準則」之規定處理，因購置設備或技術、研究發展、人才培訓及股權投資等所產生之所得稅抵減採當期認列法處理。

配合民國九十五年一月一日開始實施之「所得基本稅額條例」，本公司依其規定計算基本稅額，並與按所得稅法規定計算之應納稅額兩者相較擇其高者估列為當期所得稅。另本公司於評估遞延所得稅資產可實現性時，亦將未來年度應納之最低所得稅稅額納入考量。

本公司之營利事業所得稅稅率為百分之二十五，依據民國九十八年五月二十七日新公布之所得稅法修正條文，本公司自民國九十九年度起適用之所得稅率將改為百分之二十，又依據民國九十九年六月十五日新公布之所得稅法修正條文，本公司自民國九十九年度起適用之所得稅率改為百分之十七。

16.每股盈餘

本公司依財務會計準則公報第二十四號「每股盈餘」之規定計算，簡單資本結構表達基本每股盈餘；複雜資本結構表達基本每股盈餘及稀釋每股盈餘。基本每股盈餘以普通股股東之本期淨利(損)除以普通股加權平均流通在外股數；稀釋每股盈餘則以普通股股東之本期淨利(損)調整具稀釋作用之潛在普通股之股利、具稀釋作用之潛在普通股於本期已認列之利息費用及具稀釋作用之潛在普通股因轉換而產生之任何其他收入與費用之變動後，除以普通股加權平均流通在外股數加上所有具稀釋作用之潛在普通股轉換為普通股之加權平均流通在外股數。

17.員工分紅及董監酬勞

依財團法人中華民國會計研究發展基金會於民國九十六年三月發布(96)基秘字第052號函之規定，員工分紅及董監酬勞應視為費用，而非盈餘之分配。

三、會計變動之理由及其影響

本公司自民國九十八年一月一日起，採用新修訂發布之財務會計準則公報第十號「存貨之會計處理準則」規定。主要修訂為：1. 存貨係以成本與淨變現價值孰低評價，且除同類別存貨外應逐項比較之；2. 因產能較低或設備閒置導致之未分攤固定製造費用，應於發生當期認列為銷貨成本；3. 異常製造成本及跌價損失應認列為銷貨成本。此項變動對本公司民國九十八年度淨利減少 3,364 仟元及每股盈餘減少 0.05 元。

四、重要會計科目之說明

1.現金及約當現金

	99.12.31	98.12.31
現金及零用金	$174	$147
支票及活期存款	136,079	65,345
定期存款	3,040	100,005
合　　計	$139,293	$165,497

2.公平價值變動列入損益之金融資產及金融負債

(1)交易目的金融資產：

	99.12.31	98.12.31
股票型基金	$-	$1,017
交易目的金融資產評價調整	-	11
淨　　額	$-	$1,028

上述公平價值變動列入損益之金融資產未有提供作為擔保或質押之情形。

(2)交易目的金融負債：

	99.12.31	98.12.31
外匯選擇權合約	$-	$487
交易目的金融負債評價調整	-	560
合　　計	$-	$1,047

(3)本公司截至民國九十九年十二月三十一日止無尚未到期之外匯選擇權合約，另截至民國九十八年十二月三十一日止，尚未到期外匯選擇權合約之合約金額列示如下(單位：外幣仟元)：

項　目	99.12.31	98.12.31
持有外匯選擇權合約	$-	USD2,250仟元

民國九十九及九十八年度因從事外匯選擇權合約交易而產生之兌換利益分別為997 仟元及 216 仟元；民國九十九及九十八年度因從事外匯選擇權合約交易而產生之金融負債評價(損)益分別為 560 仟元及(560)仟元，帳列於損益表營業外收入及利益－金融負債評價利益及營業外費用及損失－金融負債評價損失項下。另其相關財務風險資訊之揭露，請參閱財務報表附註十。

3.應收票據淨額

應收票據淨額如下：

	99.12.31	98.12.31
應收票據	$2,972	$491
減：備抵呆帳	-	-
淨　　額	$2,972	$491

4.應收帳款淨額

應收帳款淨額如下：

	99.12.31	98.12.31
應收帳款	$76,049	$85,876
減：備抵呆帳	(2,914)	(4,168)
淨　　額	$73,135	$81,708

5.存 貨

(1)存貨明細如下：

	99.12.31	98.12.31
原　　料	$46,089	$13,813
在 製 品	16,043	8,856
製 成 品	21,093	18,019
合　　計	83,225	40,688
減：備抵存貨跌價及呆滯損失	(16,652)	(16,315)
淨　　額	$66,573	$24,373

(2)民國九十九及九十八年十二月三十一日存貨投保金額分別為24,000仟元及30,000仟元。

(3)民國九十九及九十八年度之銷貨成本包括存貨跌價及呆滯損失337仟元及存貨跌價回升利益3,911仟元，暨存貨盤虧144仟元及存貨盤盈42仟元。

(4)上述存貨未有提供作為擔保或質押之情形。

6.基金及投資

(1)民國九十九及九十八年十二月三十一日採權益法之長期投資明細如下：

被投資公司名稱	持有股數	原始取得成本	帳面金額	持股比率	投資(損)益
99.12.31					
採權益法之長期投資					
TPM TECHNOLOGY (B.V.I) CO., LTD.	10,682,851 股	$355,456	$514,129	100%	$82,344
廣欣工業股份有限公司	33,000 股	33,000	27,014	100%	(5,986)
小　　計			$541,143		
以成本衡量之金融資產					
精成機械股份有限公司	100,000 股	1,000	$1,540	10%	-
合　　計					$76,358

98.12.31					
採權益法之長期投資					
TPM TECHNOLOGY (B.V.I) CO., LTD.	10,682,851 股	$355,456	$462,644	100%	$31,883
廣欣工業股份有限公司	9,900 股	9,900	9,900	30%	-
			$472,544		31,883
以成本衡量之金融資產					
精成機械股份有限公司	100,000 股	1,000	$1,540	10%	-
合　　計					$31,833

(2)本公司為大陸設廠之需要，於民國八十九年間於英屬維京群島投資設立 TPM TECHNOLOGY (B.V.I) CO., LTD.，並經其間接對大陸投資東莞石排福隆三林機械廠(屬來料加工廠)，於民國九十及九十一年上半年間陸續匯款美金 700 仟元(折合新台幣 23,193 仟元)及按免結匯方式輸出機器設備計價新台幣 40,581 仟元投資該公司，是項投資案業奉經濟部投資審議委員會民國九十一年九月二十三日經(91)投審二字第〇九一〇四一二六四號函核准在案。

(3)本公司於民國九十二年間陸續匯款美金 301 仟元(折合新台幣 10,332 仟元)及將售予三林機械(東莞)有限公司機器設備等之應收款項美金 885 仟元(折合新台幣 30,032 仟元)對 TPM TECHNOLOGY (B.V.I.) CO., LTD.增資，是項投資案業奉經濟部投資審議委員會民國九十二年十一月五日經審二字第〇九二〇三三六四五號及民國九十二年十二月九日經審二字第〇九二〇四一〇四四號函核准在案。

(4)本公司於民國九十三年間按免結匯方式輸出機器設備、零配件計算美金 1,654 仟元(折合新台幣 55,309 仟元)增加投資 TPM TECHNOLOGY(B.V.I) CO., LTD.並經其間接投資三林機械(東莞)有限公司，是項投資案業奉經濟部投資審議委員會民國九十三年十二月二十三日經審二字第〇九三〇三八五六六號函核准在案。

(5)本公司於民國九十八年間陸續匯款美金 5,961 仟元（折合新台幣 196,009 仟元）透過 TPM TECHNOLOGY(B.V.I) CO., LTD. 向關係人王光彬等六人購買摩里西斯 WORLD PRAISE INTERNATIONAL INC 100%股權，並透過其間接取得中山耀威粉末元件有限公司 100%股權，是項投資案業奉經濟部投資審議委員會民國九十八年六月八日經審二字第〇九八〇〇一七〇四六〇號函准予核准在案。

(6)本公司透過 TPM TECHNOLOGY (B.V.I.) CO., LTD. 以新台幣 89,600 仟元，受讓香港商 MODERN JADE INVESTMENTS LIMITED 所持有摩里西斯 CHPM INTERNATIONAL CO., LTD. 100%之股權(實收資本額美金 6,000 仟元)，暨間接取得大陸地區投資事業阡鴻金屬實業(昆山)有限公司 100%之股權(實收資本額美金 5,000 仟元)，從事經營汽車、摩托車用鑄鍛毛胚件之產銷業務，交易價款截至

民國九十九年十二月三十一日止尚餘新台幣 12,913 仟元未支付，帳列 TPM TECHNOLOGY (B.V.I.) CO., LTD.之其他應付款科目項下，是項投資案業奉經濟部投資審議委員會民國九十九年九月十四日經審二字第〇九九〇〇三六五四〇〇號函核准予備查在案。

(7)本公司於民國九十八年間以 9,900 仟元取得廣欣工業股份有限公司股票，每股面額 1,000 元，共 9,900 股，持股比例 30%。另於民國九十九年八月間以 23,100 仟元取得廣欣工業股份有限公司之股票 23,100 股，持股比例提高為 100%。

(8)本公司分別於民國九十三及九十四年間以 2,100 仟元及 600 仟元取得精成機械股份有限公司股票，每股面額 10 元，共 270,000 股，持股比例 27%。另於民國九十七年三月間以 2,100 仟元出售精成機械股份有限公司股票 170,000 股，持股比例降為 10%，本公司因對該被投資公司未具重大影響力，故於民國九十七年第二季開始改採成本法評價。

(9)採權益法之長期投資－TPM TECHNOLOGY (B.V.I.) CO., LTD.及廣欣工業股份有限公司，係採用該被投資公司經會計師查核簽證之同期財務報表認列投資損益。

(10)本公司民國九十九及九十八年度因持有 TPM TECHNOLOGY (B.V.I.) CO., LTD. 股權達百分之五十以上，民國九十九年度因持有廣欣工業股份有限公司股權達百分之五十以上，故依財務會計準則公報及證券發行人財務報告編製準則規定，予以編製合併財務報表。

(11)上述採權益法之長期投資均無提供擔保或質押之情事。

7.固定資產

(1)固定資產之累計折舊明細如下：

項　　目	99.12.31	98.12.31
房屋及建築物	$32,185	$27,516
機器設備	165,662	145,466
運輸設備	974	771
辦公設備	3,484	3,047
什項設備	9,634	8,416
合　　計	$211,939	$185,216

(2)本公司民國九十九及九十八年十二月三十一日固定資產投保金額分別112,505仟元及140,672仟元。

(3)本公司民國九十九及九十八年度均無因購置固定資產而須利息資本化之情事。

(4)本公司固定資產提供質押或擔保情事，請參閱財務報表附註六。

(5)本公司民國九十六年度經中華資產鑑定中心股份有限公司鑑價土地、房屋及建築等不動產，其淨公平價值小於該資產帳面價值。民國九十七年度經中華資產鑑定中心股份有限公司鑑價機器設備等動產，其淨公平價值小於該資產帳面價值，截至民國九十九及九十八年十二月三十一日止業已提列減損損失金額均為12,330仟元。

8.電腦軟體

	99.12.31	98.12.31
原始成本：		
期初餘額	$564	$1,688
本期增加-單獨取得	-	-
本期減少-到期除列	(66)	(1,124)
期末餘額	498	564
累計攤銷：		
期初餘額	326	1,148
本期增加-單獨取得	166	302
本期減少-到期除列	(66)	(1,124)
期末餘額	426	326
帳面餘額	$72	$238

9.催收款項淨額

本公司民國九十九及九十八年十二月三十一日之催收款項金額皆為2,023仟元，已就估計可能發生損失部份全數提列備抵呆帳，帳面淨額均為0元。

10.短期借款

	99.12.31	98.12.31
信用狀借款(一百八十天內到期)	$17,706	$14,484
信用借款(一年內到期)	61,320	-
擔保借款(一年內到期)	-	4,617
合計	$79,026	$19,101

(1)民國九十九及九十八年十二月三十一日短期借款之借款利率區間分別為1.38%~1.782%及1.708%~2.90%。

(2)提供短期借款之擔保品，請參閱財務報表附註六。

11.長期借款

(1)民國九十九及九十八年十二月三十一日長期借款明細如下：

	利率			借款金額		償還
債權人	99.12.31	98.12.31	期間	99.12.31	98.12.31	辦法
中國信託商業銀行－新竹分行	1.95%	2.25%	98.09.24~101.09.24	$170,390	$212,990	註 1
減：一年內到期之長期借款				(85,200)	(42,600)	
一年以上到期之長期借款				$85,190	$170,390	

註1：自首次動用日起算三年(含寬限期12個月)，自寬限期滿之日起償還第一期，以後每三個月為一期，共分九期攤還本金，前八期依每期10%攤還，餘最後一次全數攤還。

(2)本公司承諾債權人中國信託商業銀行，在授信期間應符合以下財務比率限制規定：

(I)流動比率(流動資產/流動負債)應維持 150%以上。

(II)負債比率(負債總額/有形淨值)應維持 80%以下。

(III)利息保障倍數(稅前淨利+利息+折舊+攤銷)/利息費用應維持 2 倍以上。

(IV)有形資產大於新台幣六億元。

上述各項財務比率限制，以經會計師查核(核閱)簽證之年度及半年度合併財務報表為核算基準。

(3)提供長期借款之擔保品，請參閱財務報表附註六。

12.退休金

(1)本公司民國九十九及九十八年度認列之淨退休金成本組成明細如下：

	九十九年度	九十八年度
服務成本	$230	$628
利息成本	251	346
退休基金資產實際報酬	(76)	(78)
攤銷與遞延數	(277)	(165)
淨退休金成本	$128	$731

(2)民國九十九及九十八年十二月三十一日基金提撥狀況與帳載應計退休金負債調節如下：

給付義務：	99.12.31	98.12.31
既得給付義務	$(1,975)	$(2,411)
非既得給付義務	(8,475)	(7,147)
累積給付義務	(10,450)	(9,558)
未來薪資增加之影響數	(1,894)	(1,618)
預計給付義務	(12,344)	(11,176)
退休基金資產公平價值	3,665	3,373
提撥狀況	(8,679)	(7,803)
未認列過渡性淨給付義務	1,523	1,904
未認列退休金利益	(9,093)	(10,994)
帳列應付費用	1,144	1,136
應計退休金負債	$(15,105)	$(15,757)

(3)民國九十九及九十八年度精算師計算之假設列示如下：

	99.12.31	98.12.31
折現率	2.00%	2.25%
未來薪資水準增加率	1.00%	1.00%
退休基金資產預期長期投資報酬率	2.00%	2.25%

(4)截至民國九十九及九十八年十二月三十一日止，本公司職工退休辦法之既得給付分別為1,975仟元及2,411仟元。

(5)另勞工退休金條例自民國九十四年七月一日起施行後，於民國九十九及九十八年度本公司負擔之員工退休金分別為1,926仟元及2,122仟元，其中尚未提撥金額均為749仟元，期末帳列應付費用項下。

13.股本

本公司民國九十八年一月一日額定及實收股本分別為1,200,000仟元及1,005,187仟元，分為120,000,000股及100,518,744股，每股面額10元。

本公司於民國九十八年六月二十二日經股東會決議辦理減資彌補虧損 366,556 仟元，銷除已發行股份 36,655,658 股（含私募 24,432,548 股）減資比例為 36.47%，並於民國九十八年八月十七日經董事會決議以同年八月二十七日為減資基準日，該項減資案業奉經濟部經授中字第〇九八〇一二三三一〇號函核准在案。減資後額定股本為 1,200,000 仟元，業已發行股本為 638,631 仟元，每股面額 10 元，分為 63,863,086 股。

本公司於民國九十九年五月十九日經董事會決議以私募方式辦理現金增資 27,250 仟元，並於同年六月二十九日經董事會決議每股發行價格 12 元，增資基準日為民國九十九年七月三十日，增資後額定股本為1,200,000仟元，業已發行股本為665,881仟元，每股面額10元，分為66,588,086股。

14.資本公積

(1)本公司民國九十九及九十八年度資本公積明細如下：

	99.12.31	98.12.31
發行股票溢價	$5,450	$-
轉換公司債應付利息補償金	4	4
合　　計	$5,454	$4

(2)依公司法規定，資本公積除用於彌補虧損或撥充資本外，不得使用。公司非於盈餘公積彌補資本虧損仍有不足時，不得以資本公積補充之。

(3)以現金增資溢價發行之資本公積轉增資撥充者，每年以一次為限，且不得於現金增資年度即將該增資溢價發行資本公積提出撥充資本，而每次轉增資均需依規定限額辦理。

15.法定盈餘公積

依公司法規定，公司於完納一切稅捐後，分派盈餘時，應先提出百分之十為法定盈餘公積，但法定盈餘公積已達資本總額時，不在此限。法定盈餘公積除填補公司虧損外，不得使用之。惟該項公積已達實收資本百分之五十時，得以其半數撥充股本。

16.特別盈餘公積

本公司依證券交易法第四十一條第一項及財證部證券暨期貨管理委員會(89)台財證第100116號解釋函令第二項規定，就當年度發生之帳列股東權益減項(如金融商品未實現損失、累積換算調整數等)自當年度稅後盈餘與前期未分配盈餘提列相同數額之特別盈餘公積不得分派。嗣後股東權益減項數額有迴轉時，得就迴轉部分分派盈餘。

17.盈餘分配及股利政策

(1)盈餘分配

依本公司章程規定，年度總決算如有盈餘，應先提繳稅款，彌補已往虧損，次提百分之十為法定盈餘公積並依證交法第四十一條規定提列特別盈餘公積後，次就其餘額加計以前年度未分配盈餘，除保留部分外，其餘分派如下：

①員工紅利不低於百分之五。
②董事監察人酬勞不低於百分之一。
③剩餘部分由董事會擬定盈餘分配案提請股東會決議分配之。

(2)股利政策

當年度結算稅後盈餘，依公司章程規定提撥法定盈餘公積、董監事酬勞、員工紅利，股東紅利則經衡量同業之發放情形、未來營運能力、景氣變動及均衡股利等因素，擬具方案，經董事會審核後，報請股東會通過後辦理。本公司正處於成長期，為因應公司未來發展及滿足股東對現金流入之需求，以現金股利方式發放比率不得低於當年度擬發放股東紅利總額之百分之二十。

(3)本公司民國九十七年度產生虧損，民國九十八年度無盈餘分配計劃，本公司估列民國九十九年度之員工紅利及董監酬勞分別為3,885仟元及777仟元，其估列基礎係以預計稅前淨利，考量所得稅率及法定盈餘公積等因素後，以章程所定之成數為基礎估列，並認列為當期之營業成本或營業費用，惟若嗣後董事會決議實際配發金額與估列數有差異且其差異金額非屬重大及股東會決議之實際配發數與估列數有差異時，則視為會計估計變動，列為次年度之損益。

(4)本公司董事會擬議盈餘分配案及股東會決議通過盈餘分配案之員工紅利及董監事酬勞等相關訊息，可至公開資訊觀測站中查詢。

18.營業收入淨額

	九十九年度	九十八年度
商品銷售	$344,663	$262,539
減：銷貨退回或折讓	(1,186)	(3,512)
營業收入淨額	$343,477	$259,027

19.用人、折舊及攤銷費用

功能別 / 性質別	九十九年度			九十八年度		
	屬於營業成本者	屬於營業費用者	合　計	屬於營業成本者	屬於營業費用者	合　計
用人費用						
薪資費用	$31,275	$17,001	$48,276	$27,813	$10,702	$38,515
勞健保費用	2,832	1,043	3,875	2,885	914	3,799
退休金費用	1,386	668	2,054	2,016	837	2,853
其他用人費用	553	113	666	584	127	711
折舊費用	25,052	1,671	26,723	27,710	1,817	29,527
攤銷費用	7,831	44	7,875	10,121	102	10,223

20.所得稅

(1)遞延所得稅負債與資產明細：

	99.12.31	98.12.31
①遞延所得稅負債總額	$27,784	$16,405
②遞延所得稅資產總額	$57,307	$66,809
③遞延所得稅資產之備抵評價金額	$30,057	$50,937

④產生遞延所得稅資產及負債之可減除(及應課稅)暫時性差異：

	99.12.31		98.12.31	
	所得額	稅額	所得額	稅額
逾兩年之應付款項	$88	$15	$88	$18
未實現兌換利益	(1,202)	(205)	(2,140)	(428)
未實現存貨跌價及呆滯損失	16,652	2,831	16,315	3,263
未實現投資收益	(162,228)	(27,579)	(79,885)	(15,977)
備抵呆帳超限	4,086	695	5,290	1,058
未實現處分固定資產利益	3,363	572	4,516	903

未實現其他收入	150	26	202	40
未實現固定資產減損損失	12,330	2,096	12,330	2,466
虧損扣抵	222,232	37,779	222,587	44,518
所得稅抵減稅額		13,293		14,543

	99.12.31	98.12.31
(2)遞延所得稅資產－流動	$5,833	$5,829
備抵評價－遞延所得稅資產－流動	-	-
淨遞延所得稅資產－流動	5,833	5,829
遞延所得稅負債－流動	(205)	(428)
流動遞延所得稅資產與負債互抵後淨額	$5,628	$5,401
遞延所得稅資產－非流動	$51,474	$60,980
備抵評價－遞延所得稅資產－非流動	(30,057)	(50,937)
淨遞延所得稅資產－非流動	21,417	10,043
遞延所得稅負債－非流動	(27,579)	(15,977)
非流動遞延所得稅資產與負債互抵後淨額	$(6,162)	$(5,934)

(3)所得稅費用估列如下：	九十九年度	九十八年度
應付所得稅(當期所得稅費用)	$-	$-
投資抵減所產生之所得稅費用(利益)	1,250	(9,662)
未實現存貨跌價損失之認列所產生之遞延所得稅費用(利益)	(57)	978
投資收益之認列所產生之遞延所得稅費用	13,998	7,971
呆帳費用之認列所產生之遞延所得稅費用	205	4,244
未實現兌換損益之認列所產生之遞延所得稅費用(利益)	(159)	273
未實現處分固定資產之認列所產生之遞延所得稅費用	196	288
未實現其他收入之認列所產生之遞延所得稅費用	9	13
虧損扣抵之認列所產生之遞延所得稅費用	60	2,103
提列(迴轉)備抵評價	(20,880)	(15,173)
遞延所得稅資產/負債因稅率變動影響數	5,378	8,965
所得稅費用	$-	$-

(4)本公司民國九十七年及其以前年度之營利事業所得稅結算申報案件，均經稅捐稽徵機關核定在案。

(5)本公司增資擴展生產241金屬鍛造及粉末冶金業(粉末製金製品)之投資計劃，符合為健全經濟發展並鼓勵製造業及技術服務業部份獎勵辦法規定，業經經濟部工業局工中字第〇九三〇五〇五九二七〇號函核准自投資計劃完成日民國九十三年十月一日起連續五年免徵營利事業所得稅。

(6)所得稅抵減之法令依據、抵減項目、可抵減稅額、尚未抵減餘額及最後抵減年度列示如下：

法令依據	抵減項目	可抵減稅額	尚未抵減餘額	最後抵減年限
促進產業升級條例	機器設備	$2,087	$2,087	100 年
促進產業升級條例	機器設備	400	400	101 年
促進產業升級條例	機器設備	1,726	1,726	102 年
促進產業升級條例	建築物	9,080	9,080	102 年
合　　計		$13,293	$13,293	

(7)截至民國九十九年十二月三十一日止，本公司尚未使用之可扣抵虧損金額及期限如下：

發生年度	尚未扣抵虧損數	最後抵減年度
94.01.01~94.12.31(實際)	$26,572	104 年
95.01.01~95.12.31(實際)	1,504	105 年
96.01.01~96.12.31(實際)	74,202	106 年
97.01.01~98.12.31(實際)	90,375	107 年
98.01.01~98.12.31(預計)	27,932	108 年
99.01.01~99.12.31(預計)	1,647	109 年
合　　計	$222,232	

(8)截至民國九十九及九十八年十二月三十一日有關股東可扣抵稅額帳戶之資訊內容如下：

	99.12.31	98.12.31
股東可扣抵稅額帳戶餘額	$1,853	$1,853
八十七年度以後未分配盈餘	$79,951	$3,932

	九十九年度(預計)	九十八年度(實際)
股東可扣抵稅額比率	2.31%	33.33%

21.每股盈餘

本公司為複雜資本結構，茲揭露基本及稀釋每股盈餘如下：

	九十九年度	九十八年度
期初流通在外股數(已扣除購回庫藏股)	63,863,086 股	100,518,744 股
98.08.27 減資 (100,518,744 股x36.47%)		(36,655,658)
99.07.30 增資 (2,725,000x154/365)	1,149,726	
本期流通在外加權平均股數	65,012,812 股	63,863,086 股

	九十九年度				
	金額(分子)		股數	每股盈餘(元)	
	稅前	稅後	(分母)	稅前	稅後
基本每股盈餘					
屬於普通股股東之本期純益	$76,412	$76,412	65,012,812 股	$1.18	$1.18
具稀釋作用之員工分紅費用化影響數			255,595 股		
稀釋每股盈餘					
屬於普通股股東之本期純益	$76,412	$76,412	65,268,407 股	$1.17	$1.17

	九十八年度				
	金額(分子)		股數	每股盈餘(元)	
	稅前	稅後	(分母)	稅前	稅後
基本每股盈餘					
屬於普通股股東之本期純益	$3,932	$3,932	63,863,086 股	$0.06	$0.06

五、關係人交易

(一)關係人之名稱與關係：

關係人名稱	與本公司之關係
王光彬	本公司董事長
蘇憲文	本公司董事

邱莉雯	本公司監察人
張乙好	為本公司董事
王興威等共2人	為本公司副總經理以上之管理階層
TPM TECHNOLOGY (B.V.I.) CO., LTD.	本公司之子公司
三林機械(東莞)有限公司	本公司之孫公司
精成機械股份有限公司	本公司為該公司法人董事
WORLD PRAISE INTERNATIONAL INC.	本公司之孫公司
中山耀威粉末元件有限公司	本公司之曾孫公司
廣欣工業股份有限公司	民國九十八年底成為本公司採權益法評價之被投資公司，民國九十九年八月間成為本公司之子公司
GREEN WORLD INDUSTRY LTD.	本公司董事長為該公司董事長之配偶
CHPM INTERNATIONAL CO., LTD.	民國九十九年十一月間成為本公司之孫公司
阡鴻金屬實業(昆山)有限公司	民國九十九年十一月間成為本公司之曾孫公司

(二)與關係人間之重大交易事項：

1.銷貨

	九十九年度		九十八年度	
	金　額	佔本公司銷貨淨額百分比	金　額	佔本公司銷貨淨額百分比
廣欣工業股份有限公司	$4,272	1.24%	$2,912	1.12%
TPM TECHNOLOGY (B.V.I.) CO., LTD.	154	0.04	-	-
WORLD PRAISE INTERNATIONAL INC.	3,365	0.98	-	-
阡鴻金屬實業(昆山)有限公司	2,357	0.69	不適用	不適用
合　計	$10,148	2.95%	$2,912	1.12%

本公司銷售予關係人之產品均屬客製化，無銷售予其他客戶相同產品，故其交易價格無法比較，至於對廣欣工業股份有限公司之收款條件民國九十九及九十八年度分別為月結90天及月結120天，對其他關係人係均採債權債務互抵，一般客戶之收款條件為月結90-120天。

2.進貨

	九十九年度		九十八年度	
	金　額	佔本公司進貨淨額百分比	金　額	佔本公司進貨淨額百分比
TPM TECHNOLOGY (B.V.I.) CO., LTD.	$104,851	46.16%	$89,066	76.16%
廣欣工業股份有限公司	3,309	1.46	-	-
合　計	$108,160	47.62%	$89,066	76.16%

本公司向關係人進貨之產品均屬在製品，因無向其他廠商採購相同產品之情形，故其交易價格無法比較；至於對 TPM TECHNOLOGY (B.V.I.) CO., LTD.之付款條件係採債權債務互抵，對廣欣工業股份有限公司之付款條件為月結 90-110 天付款，一般廠商之付款條件為月結 90-140 天付款。

3.財產交易

(1)本公司於民國九十一年度出售機器設備予 TPM TECHNOLOGY (B.V.I.) CO., LTD.並產生處分固定資產利益因未實現而沖銷計 12,588 仟元，截至民國九十九及九十八年十二月三十一日止，上述未實現利益分別為 3,363 仟元及 4,516 仟元，帳列遞延貸項項下。

(2)本公司民國九十一年度為 TPM TECHNOLOGY (B.V.I.) CO., LTD.代購機器設備計 1,800 仟元，成本為 1,233 仟元，產生其他收入 567 仟元，截至民國九十九及九十八年十二月三十一日止，上述未實現利益分別為 150 仟元及 202 仟元，帳列遞延貸項項下。

本公司民國九十九年度未有與關係人財產交易情形，而民國九十八年度與關係人財產交易明細如下：

資產種類	關係人	帳面價值	售價	處分(損)益	價格決定之參考依據
機器設備	中山耀威粉末元件有限公司	$8,083	$8,083	$-	議價

(3)本公司民國九十九及九十八年度為 TPM TECHNOLOGY (B.V.I.) CO., LTD.代購原料及半成品分別為 16,054 仟元及 9,808 仟元。

(4)本公司民國九十九及九十八年度向中山耀威粉末元件有限公司收取之管理服務收入分別為 0 仟元及 771 仟元。

(5)本公司民國九十九及九十八年度委託精成機械股份有限公司加工生產而支付之加工費分別為23,520仟元及10,536仟元。

4.本公司與關係人之債權債務(均未計息)情形如下：

	99.12.31		98.12.31	
	金　額	佔該科目百分比	金　額	佔該科目百分比
應收票據－關係人：				
廣欣工業股份有限公司	$483	13.98%	$1,371	73.63%
應收帳款－關係人：				
廣欣工業股份有限公司	$888	1.14%	$368	0.45%
阡鴻金屬實業(昆山)有限公司	2,357	3.03	不適用	不適用
WORLD PRAISE INTERNATIONAL INC.	1,467	1.88	-	-
合　計	$4,712	6.05%	$368	0.45%
其他應收款－關係人：				
WORLD PRAISE INTERNATIONAL INC.	$9,731	99.44%	$10,297	99.47%
應付票據－關係人：				
精成機械股份有限公司	$1,665	7.17%	$2,409	15.10%
應付帳款－關係人：				
TPM TECHNOLOGY (B.V.I.) CO., LTD.	$49,145	96.20%	$100,794	99.12%
廣欣工業股份有限公司	973	1.90	-	-
合　計	$50,118	98.10%	$100,794	99.12%
應付費用(加工費)：				
精成機械股份有限公司	$2,501	11.76%	$-	-%

5.本公司民國九十八年度透過TPM TECHNOLOGY (B.V.I.) CO., LTD.向關係人購買WORLD PRAISE INTERNATIONAL INC.股票交易如下：

關係人	購買股權比例	購買金額	已支付金額
王光彬	20%	$39,202	$39,202
張乙好	20	39,202	39,202
蘇憲文	20	39,201	39,201
邱莉雯	10	19,601	19,601
合　計	70%	$137,206	$137,206

上述購買價格係參酌98年6月30日每股淨值。

6.截至民國九十九年十二月三十一日止，本公司為TPM TECHNOLOGY (B.V.I.) CO., LTD.背書保證金額為41,480仟元，本公司另提供定存單金額計5,816仟元作為前述背書保證之擔保品。

7.截至民國九十九年十二月三十一日止，本公司委託GREEN WORLD INDUSTRY LTD.代為處理外幣兌換手續金額為30,706仟元。

8.主要管理階層薪酬總額資訊：

項　目	99年度	98年度
薪資、獎金、特支費、業務執行費用及紅利	$1,856	$1,242

本公司主要管理階層包含董事 、監察人、總經理及副總經理。有關給付以上主要管理階層薪酬總額相關詳細資訊，請參閱股東會年報內容。

六、質押之資產

本公司於民國九十九及九十八年十二月三十一日之資產中，已提供作為借款擔保者如下：

擔保資產名稱	99.12.31	98.12.31	抵押機構	擔保內容
受限制銀行存款－流動	$5,816	$-	台灣中小企銀－竹南分行	子公司短期借款
受限制銀行存款－流動	-	6,532	台灣中小企銀－竹南分行	短期借款
土地	74,009	74,009	中國信託－新竹分行	長期借款
房屋及建築物	118,844	123,513	中國信託－新竹分行	長期借款
合　計	$198,669	$204,054		

七、重大或有負債及承諾事項

1.截至民國九十九年十二月三十一日止，本公司已開立未使用之信用狀金額如下：

幣別	信用狀總額	已繳保證金
美金	49仟元	$-

2.截至民國九十九年十二月三十一日止，本公司為TPM TECHNOLOGY (B.V.I.) CO., LTD.背書保證而開立本票金額為41,280仟元，應屬或有負債性質，故未列入財務報表之中。

八、重大之災害損失

無此事項。

九、重大之期後事項

無此事項。

十、其　他

1.金融商品之公平價值列示如下：

	99.12.31		98.12.31	
金融商品	帳面價值	公平價值	帳面價值	公平價值
資產－非衍生性				
現金及約當現金	$139,293	$139,293	$165,497	$165,497
公平價值變動列入損益之金融資產－流動	-	-	1,028	1,028
應收票據淨額	2,972	2,972	491	491
應收票據－關係人	483	483	1,371	1,371
應收帳款淨額	73,135	73,135	81,708	81,708
應收帳款－關係人	4,712	4,712	368	368
其他應收款	55	55	55	55
其他應收款－關係人	9,731	9,731	10,297	10,297
受限制銀行存款(含流動及非流動)	5,816	5,816	6,532	6,532
採權益法之長期股權投資	541,143	541,143	472,544	472,544
以成本衡量之金融資產－非流動	1,540	1,540	1,540	1,540
存出保證金	432	432	477	477

資產－衍生性				
無				
負債－非衍生性				
短期借款	79,026	79,026	19,101	19,101
應付票據	21,565	21,565	13,540	13,540
應付票據－關係人	1,665	1,665	2,409	2,409
應付帳款	969	969	899	899
應付帳款－關係人	50,118	50,118	100,794	100,794
應付費用	21,271	21,271	8,761	8,761
長期借款(含一年內到期)	170,390	170,390	212,990	212,990
負債－衍生性				
公平價值變動列入損益之金融負債－外匯選擇權合約	-	-	1,047	1,047

2.本公司估計金融商品公平價值所使用之方法及假設如下：

(1)短期金融商品以其在資產負債表上之帳面價值估計其公平價值，因為此類商品到期日甚近，其帳面價值應屬估計公平價值之合理基礎。此方法應用於現金及約當現金、應收票據(含關係人款)、應收帳款(含關係人款)、其他應收款(含關係人款)、短期借款、應付票據(含關係人款)、應付帳款(含關係人款)及應付費用等。

(2)受限制銀行存款及存出保證金以帳面價值估計其公平價值，係因預計未來收取之金額與帳面價值相近。

(3)公平價值變動列入損益之金融資產及採權益法之長期股權投資如有活絡市場公開報價時，則以此市場價格為公平價值。若無市場價格可供參考時，則依財務或其他資訊估計公平價值。

(4)以成本衡量之金融資產係持有未於證券交易所上市或未於櫃買中心櫃檯買賣之股票(含興櫃股票)且未具重大影響力，或與該等股票連動且以該等股票交割之衍生性商品，依證券發行人財務報告編製準則之規定，應以成本衡量。

(5)長期借款及應付租賃款以其預期現金流量之折現價值估計公平價值，長期借款折現率則以本公司所能獲得類似條件(相近之到期日)之長期借款利率為準。

(6)衍生性金融商品之公平價值，係假設本公司若依約定在報表日終止合約，預計所能取得或必須支付之金額。一般均包括當期未結清合約之未實現損益。

3.本公司金融資產及金融負債之公平價值，以活絡市場之公開報價直接決定者，及以評價方法估計者分別列示如下：

	公開報價決定之金額		評價方法估計之金額	
	99.12.31	98.12.31	99.12.31	98.12.31
資產－非衍生性				
現金及約當現金	$136,253	$65,492	$3,040	$100,005
公平價值變動列入損益之金融資產－流動	-	1,028	-	-
應收票據淨額	-	-	2,972	491
應收票據－關係人	-	-	483	1,371
應收帳款淨額	-	-	73,135	81,708
應收帳款－關係人	-	-	4,712	368
其他應收款	-	-	55	55
其他應收款－關係人	-	-	9,731	10,297
受限制銀行存款(含流動及非流動)	-	-	5,816	6,532
存出保證金	-	-	432	477
資產－衍生性				
無				
負債－非衍生性				
短期借款	79,026	19,101	-	-
應付票據	-	-	21,565	13,540
應付票據－關係人	-	-	1,665	2,409
應付帳款	-	-	969	899
應付帳款－關係人	-	-	50,118	100,794
應付費用	-	-	21,271	8,761
長期借款(含一年內到期)	170,390	212,990	-	-
負債－衍生性				
公平價值變動列入損益之金融負債外匯選擇權合約	-	-	-	1,047

4.本公司於民國九十九及九十八年度因評價方法估計之公平價值變動而認列為當期損益之金額分別為560仟元及(560)仟元。

5.本公司民國九十九及九十八年十二月三十一日具利率變動之公平價值風險之金融資產分別為0仟元及6,532仟元，金融負債分別為79,026仟元及0仟元；具利率變動之現金流量風險之金融資產分別為145,109仟元及165,497仟元，金融負債分別為170,390仟元及232,091仟元。

6.本公司民國九十九及九十八年度非以公平價值衡量且公平價值變動認列損益之金融資產或金融負債，其利息收入總額分別為193仟元及318仟元，及利息費用總額分別為2,492仟元及2,739仟元。

7.財務風險資訊

(1)市場風險

本公司進銷貨均有以外幣計價之情形，故其對損益之影響尚能互相抵銷，本公司民國九十九年度認列兌換利益約佔本公司營收淨額比率為 0.63%，故新台幣對美元之匯率變動對本公司損益具有較小程度之影響。

(2)信用風險

金融資產受到本公司之交易對方或他方未履合約之潛在影響，其影響包括本公司所從事金融商品之信用風險集中程度、組成要素、合約金額及其他應收款。本公司信用風險金額民國九十九及九十八年十二月三十一日分別約為 4,937 仟元及 6,191 仟元，係以資產負債表日公平價值為正數之合約為評估對象。

本公司於民國九十九及九十八年度佔各該期損益表上營業收入淨額達 10%以上之銷售客戶，其營業收入分別佔本公司營業收入淨額達 46.78%及 53.38%。為減低信用風險，本公司於銷售時均持續評估客戶之財務狀況，若雙方皆能按銷售約定履行，則帳款之收回應無重大不確定性。

(3)流動性風險

本公司未來營運資金將足以支應，未有因無法籌措資金以履行合約義務之流動性風險。本公司投資之基金具活絡市場，故預期可輕易在市場上以接近公平價值之價格迅速出售金融資產。

(4)利率風險

本公司從事之銀行存款及受限制銀行存款係屬固定利率之債權共計 0 仟元，屬浮動利率之債權共計 145,109 仟元，故市場利率變動將使存款之有效利率隨之變動，而使其未來現金流量產生波動，市場利率增加 1%，將增加本公司現金流入 1,451 仟元。

本公司從事之長短期借款係屬固定利率之債務共計 79,026 仟元，屬浮動利率之債務共計 170,390 仟元，故市場利率變動將使借款之有效利率隨之變動，而使其未來現金流量產生波動，市場利率增加 1%，將增加本公司現金流出 1,704 仟元。

茲將本公司金融商品帳面價值所暴露的利率風險係依到期日遠近彙總如下：

民國九十九年十二月三十一日

固定利率

	1年內
短期借款	$79,026

浮動利率

	1年內	1至2年	總計
現金及約當現金	$139,293	$-	$139,293
受限制銀行存款	5,816	-	5,816
長期借款	85,200	85,190	170,390

歸類於浮動利率金融商品之利息於一年內重定價；固定利率金融商品之利率則固定直至到期日，其他未包含於上表之金融商品，係不含息之金融商品，因沒有利率風險，故未納入上表內。

8.民國九十八年七月間本公司以現金方式透過TPM TECHNOLOGY(B.V.I.) CO., LTD.向關係人王光彬等六人購買摩里西斯WORLD PRAISE INTERNATIONAL INC. 100%股權，並透過其間接取得中山耀威粉末元件有限公司100%股權。

本公司收購WORLD PRAISE INTERNATIONAL INC.之會計處理係依照我國財務會計準則公報第二十五號「企業合併－購買法之會計處理」，收購成本金額為美金5,961仟元(折合新台幣196,009仟元)與WORLD PRAISE INTERNATIONAL INC.可辨認淨資產公平價值並無差額。

民國九十九年十一月間本公司以現金方式透過 TPM TECHNOLOGY(B.V.I.) CO., LTD.購買 CHPM INTERNATIONAL CO., LTD. 100%股權，並透過其間接取得阡鴻金屬實業(昆山)有限公司 100%股權。

本公司收購CHPM INTERNATIONAL CO., LTD.之會計處理係依照我國財務會計準則公報第二十五號「企業合併－購買法之會計處理」，以收購成本新台幣89,600仟元減除CHPM INTERNATIONAL CO., LTD.可辨認淨資產公平價值並無差額。

9.本公司具重大影響之外幣金融資產及負債資訊如下:

	99.12.31			98.12.31		
	外幣	匯率	新台幣	外幣	匯率	新台幣
金融資產						
貨幣性項目						
美金	$4,145	29.08	$120,536	$3,460	32.09	$111,020
非貨幣性項目						
無						
採權益法之長期股權投資						
人民幣	116,306	4.42	514,129	98,607	4.69	462,644
金融負債						
貨幣性項目						
美金	2,822	29.16	82,297	3,596	32.04	115,201
非貨幣性項目						
無						

十一、附註揭露事項

(一)重大交易事項相關資訊

1.資金貸與他人：無。

2.為他人背書保證者：參閱附表一。

3.期末持有有價證券者：參閱附表二。

4.累積買進或賣出同一有價證券之金額達新台幣一億元或實收資本額百分之二十以上者：無。

5.取得不動產之金額達新台幣一億元或實收資本額百分之二十以上者：無。

6.處分不動產之金額達新台幣一億元或實收資本額百分之二十以上者：無。

7.與關係人進、銷貨交易金額達新台幣一億元或實收資本額百分之二十以上者：參閱附表三。

8.應收關係人款項達新台幣一億元或實收資本額百分之二十以上者：無。

9.從事衍生性商品交易者：請參閱附註四.2。

(二)轉投資事業相關資訊

1.對被投資公司具有重大影響力之被投資公司相關資訊揭露如下：參閱附表四。

2.對被投資公司具有控制能力，且被投資公司對母公司具有重大影響力時，應揭露被投資公司上述1~9項相關資訊如下：

(1)資金貸與他人：無。

(2)為他人背書保證者：參閱附表五。

(3)期末持有有價證券者：參閱附表六。

(4)累積買進或賣出同一有價證券之金額達新台幣一億元或實收資本額百分之二十以上者：無。

(5)取得不動產之金額達新台幣一億元或實收資本額百分之二十以上者：無。

(6)處分不動產之金額達新台幣一億元或實收資本額百分之二十以上者：無。

(7)與關係人進、銷貨交易金額達新台幣一億元或實收資本額百分之二十以上者：參閱附表七。

(8)應收關係人款項達新台幣一億元或實收資本額百分之二十以上者：無。

(9)從事衍生性商品交易者：

①TPM TECHNOLOGY (B.V.I.) CO., LTD.於民國九十九年度與中國信託商業銀行承作結構型衍生性商品交易，約定自民國一百年三月二日起，每個月為一期進行外匯交割，共計六個月，合約期間為六個月，截至民國九十九年十二月三十一日止，尚未交割之合約期數為六期。合約約定於每月比價基準日，若美元兌人民幣匯率高於6.835，TPM TECHNOLOGY (B.V.I.) CO., LTD.以美元兌人民幣匯率6.835匯價交割買入等值

USD1,000 仟元之人民幣；若美元兌人民幣匯率低於 6.835，則本公司之子公司將收取 USD2 仟元之權利金，以上均以美元差額交割。

民國九十九年度因從事結構型衍生性商品交易而產生之兌換利益為 0 仟元；民國九十九年度因從事結構型衍生性商品交易而產生之金融資產評價利益為 370 仟元，帳列於損益表營業外收入及利益－金融資產評價利益項下。

②WORLD PRAISE INTERNATIONAL INC.民國九十九年度持有外幣結構型存款係以收取利息收入為主要目的，而截至民國九十九年十二月三十一日止，未有尚未到期之外幣結構型存款餘額。

WORLD PRAISE INTERNATIONAL INC.因持有外幣結構型存款而於民國九十九及九十八年度分別認列利息收入 8 仟元及 196 仟元，暨兌換利益 0 仟元及 75 仟元。

(三)大陸投資資訊之揭露：

1. 投資情形

單位：新台幣仟元

大陸被投資公司名稱	主要營業項目	實收資本額	投資方式	本期期初自台灣匯出累積投資金額	本期匯出或收回投資金額		本期期末自台灣匯出累積投資金額	本公司直接或間接投資之持股比例	本期認列投資(損)益(註2)	期末投資帳面價值	截至本期已匯回投資收益
					匯出	收回					
東莞石排福隆三林機械廠(註1)	手提電動工具傳動軸之製造	$-	透過第三地區投資設立，公司再投資設立之來料加工廠	$25,213	$-	$-	$25,213	100.00%	$-	註1	$-
三林機械(東莞)有限公司(註1)	手提電動工具傳動軸之製造	$134,234	透過第三地區投資設立公司再投資大陸公司	$134,234 (註1)	$-	$-	$134,234	100.00%	$(6,804) (註3、4)	$61,384 (註3、4)	$-
中山耀威粉末元件有限公司(註2)	手提電動工具傳動軸之製造	$146,766	透過第三地區投資設立公司再投資大陸公司	$196,009	$-	$-	$196,009	100.00%	$71,404 (註3、4)	$299,770 (註3、4)	$-
阡鴻金屬實業(昆山)有限公司(註2)	鑄鍛毛胚之製造	$145,400	透過第三地區投資設立公司再投資大陸公司	$-	$76,687 (註5)	$-	$76,687	100.00%	$(4,917)	$83,416	$-

本期期末累計自台灣匯出赴大陸地區投資金額	經濟部投審會核准投資金額	本公司赴大陸地區投資限額
$432,143	$445,056	$449,131

註1：民國九十二年間申請變更設立為三林機械(東莞)有限公司，而原東莞石排福隆三林機械廠機器設備由TPM TECHNOLOGY (B.V.I.) CO., LTD.以 38,561仟元作價投資設立三林機械(東莞)有限公司；民國九十三年間將售予三林機械(東莞)有限公司機器設備之應收款項轉增資，計美金1,654仟元(折合新台幣55,309仟元)。

註2：請參閱財務報表附註四.6.(5)。

註3：係依台灣母公司簽證會計師查核簽證之財務報表認列。

註4：外幣金額係依資產負債表日匯率換算為新台幣金額。

註5：民國九十九年間透過TPM TECHNOLOGY (B.V.I.) CO., LTD.間接取得大陸地區投資事業阡鴻金屬實業(昆山)有限公司，是項投資案業奉經濟部投資審議委員會經審二字第〇九九〇〇三六五四〇〇號函核准予備查在案，交易價款截至民國九十九年十二月三十一日止尚餘新台幣12,913仟元未支付，帳列TPM TECHNOLOGY (B.V.I.) CO., LTD.之其他應付款科目項下。

2.進貨金額及百分比與相關應付款項之期末餘額及百分比：

	進貨		應付款項	
	金額	佔本公司進貨淨額%	金額	佔該科目百分比
TPM TECHNOLOGY (B.V.I.) CO., LTD.	$104,851	46.16%	$49,145	96.20%

本公司向關係人進貨之產品均屬在製品，因無向其他廠商採購相同產品之情形，故其交易價格無法比較；至於對關係人之付款條件係採債權債務互抵，一般廠商之付款條件為月結90-140天付款。

3.銷貨金額及百分比與相關應收款項之期末餘額：

	銷貨		應收款項	
	金額	佔本公司銷貨淨額%	金額	佔該科目百分比
TPM TECHNOLOGY (B.V.I.) CO., LTD.	$154	0.04%	$-	-%
WORLD PRAISE INTERNATIONAL INC.	3,365	0.98	1,467	1.88
阡鴻金屬實業(昆山)有限公司	2,357	0.69	2,357	3.03
合計	$5,876	1.71%	$3,824	4.91%

本公司銷售予關係人之產品均屬客製化，無銷售予其他客戶相同產品，故其交易價格無法比較，至於對關係人之收款條件係採債權債務互抵，一般客戶之收款條件為月結90-120天。

4.財產交易金額及其所產生損益：無。

5.票據背書及保證或提供擔保之期末餘額及目的：

本公司於民國九十九年度為TPM TECHNOLOGY (B.V.I.) CO., LTD.背書保證金額為41,480仟元，本公司另提供定存單金額計5,816仟元作為前述背書保證之擔保品。

6.資金融通之最高餘額、期末餘額利率區間及當期利息總額：無。

7.其他對當期損益或財務狀況有重大影響之交易事項，如勞務提供或收受等：

本公司於民國九十九年度為TPM TECHNOLOGY (B.V.I.) CO., LTD.代購原物料及半成品金額計16,054仟元。

截至民國九十九年十二月三十一日止，本公司為WORLD PRAISE INTERNATIONAL INC.代墊費用之未收款餘額為9,731仟元，帳列其他應收款項下。

十二、部門別財務資訊

1.重要客戶資訊

本公司民國九十九及九十八年度對單一客戶銷售金額占各該年度銷貨收入淨額百分之十以上者，情形如下：

	九十九年度		九十八年度	
客戶名稱	金　額	百分比	金　額	百分比
A客戶	$110,542	32.19%	$99,228	38.31%
B客戶	50,123	14.59	39,024	15.07

2.外銷銷貨資訊

本公司民國九十九及九十八年度外銷淨額分別為279,119仟元及220,198仟元，佔各該年度銷貨收入淨額比例分別為81.26%及85.01%。

地　區	九十九年度	九十八年度
亞　洲	$196,704	$158,250
歐　洲	71,381	54,914
美　洲	11,034	7,034
合　計	$279,119	$220,198

3.地區別財務資訊

本公司並無國外營運部門，故無地區別資訊可資提供。

4.產業別財務

本公司為單一產業，故無產業別資訊可資提供。

慶騰精密科技股份有限公司

為他人背書保證

民國九十九年一月一日至十二月三十一日

單位：新台幣仟元

為他人背書保證者		背書保證對象		對單一企業背書保證之限額(註3)	本期最高背書保證餘額	期末背書保證餘額	以財產擔保之背書保證金額	累計背書保證金額佔最近期財務報表淨值之比率	背書保證最高限額(註3)
編號(註1)	名稱	公司名稱	關係(註2)						
0	慶騰精密科技股份有限公司	TPM TECHNOLOGY (B.V.I.) CO., LTD.	2	$149,710	$41,480	$41,480	$5,816 (註4)	5.54%	$374,276

註1：編號欄之填寫方法如下：

1.發行人填0。

2.被投資公司按公司別由阿拉伯數字1開始依序編號。

註2：背書保證者與被書保證對象之關係有下列六種，標示種類即：

1.有業務關係之公司。

2.直接持有普通股股權超過百分之五十之子公司。

3.母公司與子公司持有普通股股權合併計算超過百分之五十之被投資公司。

4.對公司直接或經由子公司間接持有普通股股權超過百分之五十之母公司。

5.基於承攬工程需要之同業依合約規定互保之公司。

6.因共同投資關係由各出資股東依其持股比率對其背書保證之公司。

註3：依本公司「背書保證作業程序」規定，本公司對外背書保證之總額不得超過當期淨值百分之五十。對單一企業背書保證額度以不超過當期淨值百分之二十。

註4：本公司另提供定存單5,816仟元作為左列背書保證之擔保品。

附表二

慶騰精密科技股份有限公司

期末持有有價證券

民國九十九年十二月三十一日

單位：新台幣仟元

持有之公司	有價證券種類及名稱	有價證券發行人與本公司之關係	帳列科目	期末持有				備註
				股數(單位)	帳面金額	比率	市價(淨值)	
慶騰精密科技股份有限公司	TPM TECHNOLOGY (B.V.I.)CO., LTD.	子公司	採權益法之長期投資	10,682,851	$514,129	100%	$514,129	
慶騰精密科技股份有限公司	廣欣工業股份有限公司	子公司	採權益法之長期投資	33,000	$27,014	100%	$27,014	
慶騰精密科技股份有限公司	精成機械股份有限公司	本公司為該公司法人董事	採成本衡量之金融資產	100,000	$1,540	10%	$1,540	

附表三

慶騰精密科技股份有限公司

關係人進、銷貨交易金額達一億元或實收資本額百分之二十以上者

民國九十九年一月一日至十二月三十一日

單位：新台幣仟元

進(銷)貨之公司	交易對象	關係	交易情形				交易條件與一般交易不同之情形		應收(付)票據、帳款		備註
			進(銷)貨	金額	佔總進(銷)貨之比率	授信期間	單價	授信期間	餘額	佔總應收(付)票據、帳款之比率	
慶騰精密科技股份有限公司	TPM TECHNOLOGY (B.V.I.) CO., LTD.	本公司之子公司	進貨	$104,851	46.16%	債權債務互抵	向關係人進貨之產品均屬在製品，因無向其他廠商採購相同產品之情形，故其交易價格無法比較。	一般廠商為月結90-140天付款。	$49,145	96.20%	

慶騰精密科技股份有限公司

具有重大影響力或具有控制能力者，被投資公司之相關資訊

民國九十九年十二月三十一日

單位：新台幣/人民幣/美金仟元

投資公司名稱	被投資公司名稱	所在地區	主要營業項目	原始投資金額		期末持有			被投資公司本期(損)益	本期認列之投資(損)益	備註
				本期期末	上期期末	股數	比率	帳面金額			
慶騰精密科技股份有限公司	廣欣工業股份有限公司	臺灣	手提電動工具傳動軸之製造	$ 33,000	$ 9,900	33,000	100%	$27,014	$(5,986)	$(5,986)	子公司
慶騰精密科技股份有限公司	TPM TECHNOLOGY (B.V.I.) CO., LTD.	英屬維京群島	手提電動工具傳動軸之製造	$ 355,456	$ 355,456	10,682,851	100%	$514,129	$ 82,344	$ 82,344	子公司
TPM TECHNOLOGY (B.V.I.) CO., LTD.	三林機械(東莞)有限公司	大陸	手提電動工具傳動軸之製造	$ 134,234	$ 134,234	-	100%	RMB 13,320	RMB (1,476) (註一)	RMB (1,800) (註一)	孫公司
TPM TECHNOLOGY (B.V.I.) CO., LTD.	WORLD PRAISE INTERNATIONAL INC.	摩里西斯	手提電動工具傳動軸之製造	RMB 40,723	RMB 40,723	522,000	100%	RMB 63,198	RMB 16,391	RMB 16,391	孫公司
TPM TECHNOLOGY (B.V.I.) CO., LTD.	CHPM INTERNATIONAL CO., LTD.	摩里西斯	鑄鍛毛胚之製造	RMB 16,746 (註二)	RMB 0	-	100%	RMB 18,588	RMB(5,855)	RMB(1,145)	孫公司
WORLD PRAISE INTERNATIONAL INC.	中山耀威粉末元件有限公司	大陸	手提電動工具傳動軸之製造	USD 4,570	USD 4,570	-	100%	USD 10,308	USD 2,455	USD 2,455	曾孫公司
CHPM INTERNATIONAL CO., LTD.	阡鴻金屬實業(昆山)有限公司	大陸	鑄鍛毛胚之製造	USD 5,000	USD 0	-	100%	USD 2,868	USD(870)	USD(870)	曾孫公司

註一：包括認列三林機械(東莞)有限公司當期損失1,476仟元及側流交易未實現之處分固定資產利益324仟元。

註二：交易價款截至民國九十九年十二月三十一日止尚餘新台幣12,913仟元未支付，帳列TPM TECHNOLOGY (B.V.I.) CO., LTD.之其他應付款科目項下。

慶騰精密科技股份有限公司
為他人背書保證
民國九十九年一月一日至十二月三十一日

單位：新台幣/美金仟元

為他人背書保證者		背書保證對象		對單一企業背書保證之限額(註3)	本期最高背書保證餘額	期末背書保證餘額	以財產擔保之背書保證金額	累計背書保證金額佔最近期財務報表淨值之比率	背書保證最高限額(註3)
編號(註1)	名稱	公司名稱	關係(註2)						
1	TPM TECHNOLOGY (B.V.I.) CO., LTD.	慶騰精密科技股份有限公司	4	149,710	USD 300	USD 300	$-	1.24%	374,276
2	WORLD PRAISE INTERNATIONAL INC.	慶騰精密科技股份有限公司	4	149,710	USD 300	USD 300	$-	1.24%	374,276

註1：編號欄之填寫方法如下：

1.發行人填0。

2.被投資公司按公司別由阿拉伯數字1開始依序編號。

註2：背書保證者與被書保證對象之關係有下列六種，標示種類即：

1.有業務關係之公司。

2.直接持有普通股股權超過百分之五十之子公司。

3.母公司與子公司持有普通股股權合併計算超過百分之五十之被投資公司。

4.對公司直接或經由子公司間接持有普通股股權超過百分之五十之母公司。

5.基於承攬工程需要之同業依合約規定互保之公司。

6.因共同投資關係由各出資股東依其持股比率對其背書保證之公司。

註3：依本公司「背書保證作業程序」規定，本公司對外背書保證之總額不得超過當期淨值百分之五十。對單一企業背書保證額度以不超過當期淨值百分之二十。

附表六

慶騰精密科技股份有限公司

期末持有有價證券

民國九十九年十二月三十一日

單位：人民幣/美金仟元

持有之公司	有價證券種類及名稱	有價證券發行人與本公司之關係	帳列科目	期末				備註
				股數(單位)	帳面金額	比率	市價(淨值)	
TPM TECHNOLOGY (B.V.I.) CO., LTD.	股票：三林機械（東莞）有限公司	孫公司	採權益法之長期投資	-	RMB 13,320	100%	RMB 13,644	-
TPM TECHNOLOGY (B.V.I.) CO., LTD.	WORLD PRAISE INTERNATIONAL INC.	孫公司	採權益法之長期投資	522,000	RMB 63,198	100%	RMB 63,821	-
TPM TECHNOLOGY (B.V.I.) CO., LTD.	CHPM INTERNATION CO., LTD.	孫公司	採權益法之長期投資	-	RMB 18,588	100%	RMB 18,588	註
WORLD PRAISE INTERNATIONAL INC.	中山耀威粉末元件有限公司	曾孫公司	採權益法之長期投資	-	USD 10,308	100%	USD 10,308	-
CHPM INTERNATION CO., LTD.	阡鴻金屬實業(昆山)有限公司	曾孫公司	採權益法之長期投資	-	USD 2,868	100%	USD 2,868	-

註：交易價款截至民國九十九年十二月三十一日止尚餘新台幣12,913仟元未支付，帳列TPM TECHNOLOGY (B.V.I.) CO., LTD.之其他應付款科目項下。

附表七

慶騰精密科技股份有限公司

關係人進、銷貨交易金額達一億元或實收資本額百分之二十以上者

民國九十九年一月一日至十二月三十一日

單位：新台幣仟元

進(銷)貨之公司	交易對象	關係	交易情形				交易條件與一般交易不同之情形		應收(付)票據、帳款		備註
			進(銷)貨	金額	佔總進(銷)貨之比率	授信期間	單價	授信期間	餘額	佔總應收(付)票據、帳款之比率	
TPM TECHNOLOGY (B.V.I.) CO., LTD.	慶騰精密科技股份有限公司	本公司之母公司	銷貨	$104,851	99.76%	債權債務互抵	向關係人銷貨之產品因無銷售予其他客戶之情形，故其交易價格無法比較。	無	$49,145	99.86%	

慶騰精密科技股份有限公司

1.現金及約當現金明細表

民國九十九年十二月三十一日

單位：新台幣仟元/外幣仟元

項　　目	摘　要	金　額	外幣金額	備 註
現金及零用金		$174		1. 民國九十九年十二月三十一日外幣之兌換比率：NTD:USD=1：29.08
				2. 左列現金及約當現金並無提供質押擔保之情事。
支票及活期存款				
活期存款				
台北富邦商業銀行-中港分行	#23236	27,782		
第一商業銀行-頭份分行	#22802	18,008		
中國信託商業銀行-新竹	#60245	15,834		
台灣中小企銀-竹南分行	#29673	8,058		
台灣銀行-頭份分行	#97508	848		
外幣活存				
中國信託商業銀行-台中分行	#33665	27,868	USD 958	
新光商業銀行-新竹分行	#68030	23,578	USD 811	
第一商業銀行-頭份分行	#01382	6,957	USD 239	
台北富邦商業銀行-中港分行	#11866	3,031	USD 104	
台北富邦商業銀行-新竹分行	#04331	1,708	USD 59	
其他(小於新台幣800仟元之支票、活期及外幣存款)		2,407		
小　計		136,079		
定期存款				
台北富邦商業銀行-新竹分行	#212500	3,040		
小　計		3,040		
合　　計		$139,293		

慶騰精密科技股份有限公司

2.應收票據淨額明細表

民國九十九年十二月三十一日

單位：新台幣仟元

客戶名稱	金　額	備　　註
向弘興業股份有限公司	$1,161	1.其他各戶餘額未超過本科目餘額之5%，且非為關係人票據。 2.左列應收票據均因營業活動而產生。
國敏股份有限公司	625	
朝揚實業股份有限公司	624	
義國工業股份有限公司	192	
朝程工業股份有限公司	174	
其　　他	196	
合　　計	2,972	
減：備抵呆帳	-	
淨　　額	$2,972	

慶騰精密科技股份有限公司

3.應收票據－關係人明細表

民國九十九年十二月三十一日

單位：新台幣仟元

關係人名稱	金額	備註
廣欣工業股份有限公司	$483	左列應收票據係因銷貨而發生。

慶騰精密科技股份有限公司

4.應收帳款淨額明細表

民國九十九年十二月三十一日

單位：新台幣仟元

客戶名稱	金　額	備　註
AC (Macao Commercial Offshore) Limited.	$20,969	1.其他各戶餘額均未超過本科目餘額之5%，且非為關係人帳款。 2.左列應收帳款均因主要營業活動而產生。
ROBERT BOSCH POWER TOOL KFT.	10,777	
T&E Co., LTD.	10,496	
MAIN POWER ELECTRICAL FACTOR LTD.	5,694	
強網工業股份有限公司	5,039	
其　　他	23,074	
合　　計	76,049	
減：備抵呆帳	(2,914)	
淨　　額	$73,135	

慶騰精密科技股份有限公司

5.應收帳款－關係人明細表

民國九十九年十二月三十一日

單位：新台幣仟元

關係人名稱	金額	備註
阡鴻金屬實業(昆山)有限公司	$2,357	左列應收帳款係因銷貨
WORLD PRAISE INTERNATIONAL INC.	1,467	而產生。
廣欣工業股份有限公司	888	
合　計	$4,712	

慶騰精密科技股份有限公司

6.其他應收款明細表

民國九十九年十二月三十一日

單位:新台幣仟元

項　　目	金　　額	備　　註
應收利息	$55	

慶騰精密科技股份有限公司

7.其他應收款-關係人明細表

民國九十九年十二月三十一日

單位:新台幣仟元

關係人名稱	金額	備註
WORLD PRAISE INTERNATIONAL INC.	$9,731	其他應收關係人款主係為代支付薪資、設備款及交通費等。

慶騰精密科技股份有限公司

8.存貨淨額明細表

民國九十九年十二月三十一日

單位：新台幣仟元

項　　目	金　　額		備　　註
	成　本	市　價	
原　料	$46,089	$46,084	1. 成本與淨變現價值孰低採逐項比較法。
在製品	16,043	14,351	
製成品	21,093	18,268	2. 民國九十九年十二月三十一日存貨投保保險金額為24,000仟元。
合　計	83,225	$78,703	
減：備抵存貨跌價及呆滯損失	(16,652)		
淨　額	$66,573		

慶騰精密科技股份有限公司

9.預付款項明細表

民國九十九年十二月三十一日

單位：新台幣仟元

項　　目	金　　額	備　　註
預付保險費	$303	
其　　他	2,066	
合　　計	$2,369	

慶騰精密科技股份有限公司

10.其他流動資產明細表

民國九十九年十二月三十一日

單位：新台幣仟元

項　　目	金　　額	備　　註
進項稅額	$1,508	
暫付款	263	
合計	$1,771	

慶騰精密科技股份有限公司

11.遞延所得稅資產－流動明細表

民國九十九年十二月三十一日

單位:新台幣仟元

項　　目	金　　額	備　註
逾兩年之應付款項之認列所產生之可減除暫時性差異之所得稅影響數	$15	
呆帳費用之認列所產生可減除暫時性差異之所得稅影響數	695	
存貨跌價及呆滯損失之認列所產生可減除暫時性差異之所得稅影響數	2,831	
處分固定資產利益之認列所產生可減除暫時性差異之所得稅影響數	196	
其他收入之認列所產生可減除暫時性差異之所得稅影響數	9	
投資抵減之認列所產生可減除暫時性差異之所得稅影響數	2,087	
未實現兌換利益之認列所產生應課稅暫時性差異之所得稅影響數	(205)	
合　　計	5,628	
減：備抵評價	-	
淨　　額	$5,628	

慶騰精密科技股份有限公司

12.受限制銀行存款一流動明細表

民國九十九年十二月三十一日

單位：新台幣仟元

項　　目	摘　　要		金　額	備　　註
定期存款	期　　間	利　率		
台北富邦商業銀行-中港分行	2010.12.02~2011.01.02	0.17%	$5,816	係子公司短期借款擔保品。

慶騰精密科技股份有限公司

13.採權益法之長期投資變動明細表

民國九十九年一月一日至十二月三十一日

單位：新台幣仟元

名稱	期初餘額		本期增加		本期減少		期末餘額			股權淨值		提供擔保或質押情形	備註
	股數	金額	股數	金額	股數	金額	股數	持股比例	金額	單價	總價		
TPM TECHNOLOGY (B.V.I.) CO., LTD.	10,682,851	$462,644	-	$51,485 (註一)	-	$-	10,682,851	100%	$514,129	48.13	$514,129	無	
廣欣工業股份有限公司	9,900	9,900	23,100	23,100 (註二)	-	5,986 (註二)	33,000	100%	27,014	0.82	27,014	無	
合計		$472,544		$74,585		$5,986			$541,143		$541,143		

註一：係採權益法認列投資利益82,344仟元及外幣換算調整數減列30,859仟元。

註二：係本期增加投資款23,100仟元及採權益法認列投資損失5,986仟元。

慶騰精密科技股份有限公司

14.以成本衡量之金融資產變動明細表

民國九十九年一月一日至十二月三十一日

單位：新台幣仟元

名　　稱	期初餘額		本期增加		本期減少		期末餘額		提供擔保或質押情形	備註
	股數	金 額	股數	金 額	股數	金額	股數	金 額		
精成機械股份有限公司	100,000	$1,540	-	$ -	-	$ -	100,000	$1,540	無	

慶騰精密科技股份有限公司

15.固定資產淨額變動明細表

民國九十九年一月一日至十二月三十一日

單位：新台幣仟元

項　　目	期初餘額	本期增加額	本期減少額	重分類	期末餘額	備　註
取得成本						1.民國九十九年十二月三十一日固定資產投保金額為112,505仟元。 2.有關固定資產提供擔保質押之情形，請參閱財務報表附註六。
土地	$74,162	$-	$-	$-	$74,162	
房屋及建築物	151,029	-	-	-	151,029	
機器設備	232,352	2,391	-	75	234,818	
運輸設備	1,631	-	-	-	1,631	
辦公設備	4,224	370	-	-	4,594	
什項設備	15,778	-	-	-	15,778	
預付設備款	-	1,241	-	(75)	1,166	
取得成本合計	479,176	4,002	-	-	483,178	
累計折舊						
房屋及建築物	27,516	4,669	-	-	32,185	
機器設備	145,466	20,196	-	-	165,662	
運輸設備	771	203	-	-	974	
辦公設備	3,047	437	-	-	3,484	
什項設備	8,416	1,218	-	-	9,634	
累計折舊合計	185,216	$26,723	$-	$-	211,939	
累計減損	12,330				12,330	
固定資產淨額	$281,630				$258,909	

慶騰精密科技股份有限公司

16.電腦軟體成本變動明細表

民國九十九年一月一日至十二月三十一日

單位：新台幣仟元

項　　目	期初餘額	本期增加數	本期減少數	期末餘額
電腦軟體成本	$238	$-	$(166)	$72

慶騰精密科技股份有限公司

17.存出保證金明細表

民國九十九年十二月三十一日

單位：新台幣仟元

項　　目	金　　額	備　　註
停車場保證金	$100	
其　　他	332	
合　　計	$432	

慶騰精密科技股份有限公司

18.遞延費用變動明細表

民國九十九年一月一日至十二月三十一日

單位：新台幣仟元

項　　目	期初餘額	本期增加	本期減少	期末餘額	備註
模具設備	$5,957	$11,024	$(7,696)	$9,285	
其　他	11	25	(13)	23	
合　計	$5,968	$11,049	$(7,709)	$9,308	

慶騰精密科技股份有限公司

19.催收款淨額明細表

民國九十九年十二月三十一日

單位：新台幣仟元

客戶名稱	金額	備註
中國南洋股份有限公司	$1,040	
金成昌企業股份有限公司	500	
嘉順實業有限公司	254	
巨川國際股份有限公司	160	
其他	69	
小計	2,023	
減：備抵呆帳	(2,023)	
淨額	$-	

慶騰精密科技股份有限公司

20.短期借款明細表

民國九十九年十二月三十一日

單位：新台幣仟元/外幣仟元

借款種類	說　明	期末餘額	契約期限	利率區間	融資額度	抵押或擔保	備　註
信用狀借款							
	第一商業銀行-頭份分行	$7,407	99.07.16~100.05.07	1.548%~1.782%	USD 5,000	無	
	中國信託商業銀行-新竹分行	2,874	99.08.06~100.02.08	1.649%~1.702%	NTD 320,000	無	
	台北富邦銀行-中港分行	7,425	99.10.25~100.06.12	1.535%	USD 2,000	無	
小　計		17,706					
信用借款							
	第一商業銀行-頭份分行	13,000	99.11.26~100.02.24	1.75%	NTD 30,000	無	
	台北富邦銀行-中港分行	30,000	99.09.06~100.03.04	1.60%	NTD 50,000	無	
	新光商業銀行-新竹分行	18,320	99.10.04~100.01.04	1.38%	USD 1,530	無	
小　計		61,320					
合　計		$79,026					

慶騰精密科技股份有限公司

21.應付票據明細表

民國九十九年十二月三十一日

單位：新台幣仟元

廠商名稱	金額	備註
台灣何格納斯股份有限公司	$3,030	其他各戶餘額均未超過本科目餘額之5%，且均為非關係人票據。
鴻才工業股份有限公司	1,338	
立仲機械股份有限公司	1,080	
其他	16,117	
合計	$21,565	

慶騰精密科技股份有限公司

22.應付票據－關係人明細表

民國九十九年十二月三十一日

單位：新台幣仟元

關係人名稱	金額	備註
精成機械股份有限公司	$1,665	

慶騰精密科技股份有限公司

23.應付帳款明細表

民國九十九年十二月三十一日

單位：新台幣仟元

廠商名稱	金額	備註
鴻才工業股份有限公司	$551	其他各戶餘額均未超過本科目餘額之5%，且均為非關係人帳款。
銘廣工業有限公司	164	
台灣何格納斯股份有限公司	143	
其他	111	
合計	$969	

慶騰精密科技股份有限公司

24.應付帳款－關係人明細表

民國九十九年十二月三十一日

單位：新台幣仟元

關係人名稱	金額	備註
TPM TECHNOLOGY (B.V.I.) CO., LTD.	$49,145	
廣欣工業股份有限公司	973	
合計	$50,118	

慶騰精密科技股份有限公司

25.應付所得稅變動明細表

民國九十九年一月一日至十二月三十一日

單位:新台幣仟元

項　　目	金　　額	備　　註
期初餘額	$2,323	
加：本期估列99年度營所稅	-	
期末餘額	$2,323	

慶騰精密科技股份有限公司

26.應付費用明細表

民國九十九年十二月三十一日

單位：新台幣仟元

項　　目	金　　額	備　　註
應付薪資	$3,687	
應付加工費		
精成機械股份有限公司	2,501	係關係人
其他	1,762	
應付員工紅利及董監酬勞	4,662	
應付模具款	2,429	
應付退休金	1,893	
應付勞務費	1,667	
應付利息	207	
其　　他	2,463	
合　　計	$21,271	

慶騰精密科技股份有限公司

27.其他流動負債明細表

民國九十九年十二月三十一日

單位：新台幣仟元

項　　目	金　　額	備　　註
代 收 款	$1,502	
銷項稅額	915	
暫 收 款	57	
預收貨款	809	
合　　計	$3,283	

慶騰精密科技股份有限公司

28.長期借款明細表

民國九十九年十二月三十一日

單位：新台幣仟元

債權人	摘要	期末餘額	契約期限	利率	抵押或擔保	償還辦法
中國信託商業銀行-新竹分行	擔保借款	$170,390	98.09.24~101.09.24	1.950%	請參閱財務報表附註六	請參閱財務報表附註四.11
減：一年內到期之長期借款		(85,200)				
一年以上到期之長期借款		$85,190				

慶騰精密科技股份有限公司

29.應計退休金負債變動明細表

民國九十九年一月一日至十二月三十一日

單位:新台幣仟元

項　　目	金　　額	備　　註
期初餘額	$15,757	
加：期初帳列應付費用	1,885	
本期提列數	2,054	
減：本期提撥至中信局	(506)	
本期提撥至勞保局	(2,192)	
期末帳列應付費用	(1,893)	
期末餘額	$15,105	

慶騰精密科技股份有限公司

30.遞延所得稅負債－非流動明細表

民國九十九年十二月三十一日

單位：新台幣仟元

項　　目	金　　額	備　註
投資收益之認列所產生應課稅暫時性差異之所得稅影響數	$27,579	
處分固定資產利益之認列所產生可減除暫時性差異之所得稅影響數	(376)	
其他收入之認列所產生可減除暫時性差異之所得稅影響數	(17)	
未實現固定資產減損損失之認列所產生可減除暫時性差異之所得稅影響數	(2,096)	
虧損扣抵之認列所產生可減除暫時性差異之所得稅影響數	(37,779)	
投資抵減之認列所產生可減除暫時性差異之所得稅影響數	(11,206)	
合　　計	(23,895)	
加：遞延所得稅資產備抵評價	30,057	
淨　　額	$6,162	

慶騰精密科技股份有限公司

31.遞延貸項明細表

民國九十九年十二月三十一日

單位：新台幣仟元

項　　目	金　　額	備　　註
聯屬公司間未實現處分固定資產利益	$3,363	
聯屬公司間未實現其他收入	150	
合　　計	$3,513	

慶騰精密科技股份有限公司

32.營業收入淨額明細表

民國九十九年一月一日至十二月三十一日

單位：新台幣仟元

品　　名	數量(仟個)	金　　額	備　　註
電動工具組配件	59,109	$262,628	
運動器材組配件	19	64	
汽機車組配件	1,160	9,844	
其　他	7,664	70,941	
合　計		$343,477	

慶騰精密科技股份有限公司

33.營業成本明細表

民國九十九年一月一日至十二月三十一日

單位：新台幣仟元

項　　目	金　　額	備　　註
直接原料		
期初原料	$13,813	
加：本期進料淨額	108,369	
減：期末原料	(46,089)	
原料盤虧	(29)	
轉列其他科目	(328)	
代購品轉出	(16,054)	
原料銷售	(5,637)	
直接原料耗用	54,045	
直接人工	20,436	
製造費用(詳表34)	127,038	
製造成本	201,519	
加：期初在製品	8,856	
本期進貨淨額	105,027	
製成品轉入	119,474	
減：期末在製品	(16,043)	
製成品成本	418,833	
加：期初製成品	18,019	
本期進貨淨額	13,730	
減：期末製成品	(21,093)	
轉入在製品	(119,474)	
製成品盤虧	(115)	
轉列其他科目	(87)	
營業成本	309,813	
本期原料銷售	5,637	
提列存貨跌價及呆滯損失	337	
存貨盤虧	144	
營業成本總計	$315,931	

慶騰精密科技股份有限公司

34.製造費用明細表

民國九十九年一月一日至十二月三十一日

單位：新台幣仟元

項　　目	金　　額	備　　註
薪資支出	$12,225	
租金支出	13	
文具用品	132	
旅　　費	387	
運　　費	518	
郵電費	112	
修繕費	1,333	
包裝費	2,153	
水電費	5,522	
保險費	3,330	
加工費	52,231	
稅　　捐	318	
折　　舊	25,052	
各項攤提	7,831	
伙食費	553	
職工福利	824	
模具費	1,408	
消耗品	8,114	
其　　他	4,982	
合　　計	$127,038	

慶騰精密科技股份有限公司

35.推銷費用明細表

民國九十九年一月一日至十二月三十一日

單位：新台幣仟元

項　　目	金　　額	備　　註
薪資支出	$3,552	
租金支出	3	
文具用品	23	
旅　　費	869	
運　　費	911	
郵 電 費	289	
修 繕 費	40	
廣 告 費	106	
水 電 費	584	
保 險 費	396	
交 際 費	312	
稅　　捐	41	
折　　舊	611	
各項攤提	2	
職工福利	71	
進出口費用	1,874	
其　　他	576	
合　　計	$10,260	

慶騰精密科技股份有限公司

36.總務及管理費用明細表

民國九十九年一月一日至十二月三十一日

單位：新台幣仟元

項　　目	金額	備　　註
薪資支出	$9,596	
文具用品	36	
旅　　費	322	
郵 電 費	203	
修 繕 費	35	
廣 告 費	42	
水 電 費	584	
保 險 費	594	
交 際 費	64	
稅　　捐	161	
折　　舊	531	
伙 食 費	31	
職工福利	74	
訓 練 費	41	
勞 務 費	959	
其　　他	1,226	
合　　計	$14,499	

慶騰精密科技股份有限公司

37.研究發展費用明細表

民國九十九年一月一日至十二月三十一日

單位：新台幣仟元

項　　目	金　　額	備　　註
薪資支出	$4,521	
文具用品	25	
旅　　費	53	
郵 電 費	112	
水 電 費	584	
保 險 費	436	
稅　　捐	17	
折　　舊	529	
各項攤提	42	
伙 食 費	47	
職工福利	82	
研究實驗費	682	
其他費用	152	
合　　計	$7,282	

慶騰精密科技股份有限公司

38.營業外收入及利益、費用及損失明細表

民國九十九年一月一日至十二月三十一日

單位:新台幣仟元

項　　目	摘　　要	金　　額	備　　註
營業外收入及利益			
	利息收入	$193	
	採權益法認列之投資收益	76,358	
	處分固定資產利益	1,153	
	處分投資利益	19	
	兌換利益	2,150	
	金融負債評價利益	560	
	其他收入	2,977	
	合　　計	$83,410	
營業外費用及損失			
	利息費用	$2,492	
	金融資產評價損失	11	
	合　　計	$2,503	

台灣省會計師公會會員印鑑證明書 台省財證字第 1000251 號

會員姓名：(1)洪茂益 (2)張志銘 （簽章）

事務所名稱：安永聯合會計師事務所

事務所地址：台北市基隆路一段三三三號九樓

事務所電話：(〇二)二七二〇四〇〇〇 事務所統一編號：04111302

會員證書字號：(1) 台省會證字第一七〇四號 (2) 台省會證字第二六七三號 委託人統一編號：84189908

印鑑證明書用途：辦理 慶騰精密科技股份有限公司

九十九年度（自民國 九十九 年 一 月 一 日至 九十九 年 十二 月 三十一 日）財務報表之查核簽證。

簽名式（一）	洪茂益	存會印鑑（一）	
簽名式（二）	張志銘	存會印鑑（二）	

理事長： 核對人：

中 華 民 國 年 月 日